

COMISION DE LOS DERECHOS HUMANOS DEL ESTADO DE QUINTANA ROO.

CONTENIDO

INTRODUCCIÓN

1 INFORMACIÓN CONTABLE

- 1.1 Estado de Situación Financiera
- 1.2 Estado de Actividades
- 1.3 Estado de Variación en la Hacienda Pública
- 1.4 Estado de Cambios en la Situación Financiera
- 1.5 Estado de Flujos de Efectivo
- 1.6 Estado Analítico del Activo
- 1.7 Estado Analítico de la Deuda y Otros Pasivos
- 1.8 Informe sobre Pasivos Contingentes
- 1.9 Notas a los Estados Financieros

2 INFORMACIÓN PRESUPUESTARIA

- 2.1 Estado analítico de ingresos
 - 2.1 Análisis y evolución de los ingresos presupuestarios
- 2.2 Estados analíticos del ejercicio del Presupuesto de Egresos 2021
 - 2.2.1 Estado analítico del ejercicio del Presupuesto de Egresos por Objeto del gasto
 - 2.2.2 Estado analítico del ejercicio del Presupuesto de Egresos en clasificación por Tipo de Gasto
 - 2.2.3 Estado analítico del ejercicio del Presupuesto de Egresos en clasificación Administrativa
 - 2.2.4 Estado analítico del ejercicio del Presupuesto de Egresos en clasificación Funcional
 - 2.2.5 Endeudamiento Neto
 - 2.2.6 Intereses de la Deuda
 - 2.2.7 Indicadores de Postura Fiscal
- 2.3 Análisis del Ejercicio del Presupuesto de Egresos.
 - 2.3.1 Presupuesto aprobado y adecuaciones.
 - 2.3.2 Ejercicio del Presupuesto de Egresos 2021.

3 INFORMACIÓN PROGRAMÁTICA

- 3.1 Gasto por Categoría programática
 - 3.1.1 Programas Presupuestarios
 - 3.1.2 Análisis del Ejercicio del Presupuesto de Egresos, por Clasificación Funcional Programática
- 3.2 Indicadores para resultados



- 3.2.1 Principales Indicadores por programa, función y objetivo estratégico
- 3.2.2 Principales Indicadores de Programas Presupuestarios
- 3.2.3 Principales Acciones y Resultados de la gestión de Programas Presupuestarios
 - 3.2.3.1 De los programas y actividades institucionales
 - 3.2.3.2 De los programas y Proyectos Destinados a la Atención de la Igualdad de Hombres y Mujeres
 - 3.2.3.2.1 De los programas orientados a la atención de la Perspectiva de Género.
 - 3.2.3.2.2 De los programas orientados a la atención de los Derechos de las Niñas, Niños y Adolescentes.

4 ANEXOS

- Formatos referidos por la Ley de Disciplina Financiera de las Entidades Federativas y Municipios.
- Guía de cumplimiento de la Ley de Disciplina Financiera de las Entidades Federativas y los Municipios.
- Relación de las cuentas bancarias productivas específicas en las cuales se depositen los recursos federales transferidos.
- Relación de esquemas bursátiles y de coberturas financieras.
- Relación de bienes que componen el patrimonio del ente público (enlace web donde está publicado).
- Ingresos por aportaciones especiales federales.
- Gastos por aportaciones especiales federales.
- Estado presupuestario de ingresos y egresos.
- Estados analíticos comparativos de ingresos presupuestarios.
- Estados analíticos comparativos del ejercicio del Presupuesto de Egresos.
 - Estado analítico del ejercicio del Presupuesto de Egresos por Objeto del gasto
 - Estado analítico del ejercicio del Presupuesto de Egresos en clasificación por Tipo de Gasto.
 - Estado analítico del ejercicio del Presupuesto de Egresos en clasificación Administrativa
 - Estado analítico del ejercicio del Presupuesto de Egresos en clasificación Funcional

Estado analítico de Avance Financiero de Programas y Proyectos de Inversión.



Relación de las cuentas bancarias productivas específicas en las cuales se depositen los recursos federales transferidos.

- Relación de esquemas bursátiles y de coberturas financieras.
- Relación de bienes que componen el patrimonio del ente público (enlace web donde está publicado).
- Ingresos por aportaciones especiales federales.
- Gastos por aportaciones especiales federales.
- Estado presupuestario de ingresos y egresos.
- Estados analíticos comparativos de ingresos presupuestarios.
- Estados analíticos comparativos del ejercicio del Presupuesto de Egresos.
 - Estado analítico del ejercicio del Presupuesto de Egresos por Objeto del gasto
 - Estado analítico del ejercicio del Presupuesto de Egresos en clasificación por Tipo de Gasto.
 - Estado analítico del ejercicio del Presupuesto de Egresos en clasificación Administrativa
 - Estado analítico del ejercicio del Presupuesto de Egresos en clasificación Funcional

Estado analítico de Avance Financiero de Programas y Proyectos de Inversión.



INTRODUCCIÓN

La Comisión de los Derechos Humanos del Estado de Quintana Roo, es un organismo público con autonomía de gestión y presupuestaria, personalidad jurídica y patrimonio propio, que tiene por objeto esencial la protección, observancia, promoción, estudio y divulgación de los derechos humanos previstos por el orden jurídico mexicano.

MISIÓN

Somos un organismo público autónomo que protege, vigila, promueve y divulga el respeto a los derechos humanos previstos en el orden jurídico mexicano y en los tratados internacionales, con la finalidad de salvaguardar la dignidad de todas las personas que se encuentran en el territorio quintanarroense.

VISIÓN

Ser reconocido como un organismo que responde de manera oportuna y sensible a la sociedad quintanarroense en materia de vigencia, práctica y respeto de los derechos humanos, consolidando el Estado de Derecho.

Las principales atribuciones conferidas a la comisión, consignadas en artículo 11 de Ley de la Comisión de los Derechos Humanos del Estado de Quintana Roo, son:

Promover y vigilar el cumplimiento de la política estatal en materia de derechos humanos;

Impulsar la observancia de los derechos humanos en el Estado;

Recibir quejas de presuntas violaciones a derechos humanos;

Conocer e investigar, a petición de parte, sobre presuntas violaciones de derechos humanos en los siguientes casos:

Por actos u omisiones de autoridades de carácter estatal o municipal;

Cuando los particulares o algún otro agente social cometan ilícitos con la tolerancia anuencia de algún servidor público o autoridad, o bien cuando estos últimos se nieguen infundadamente a ejercer las atribuciones que legalmente les correspondan en relación con dichos ilícitos, particularmente cuando se trate de conductas que afecten la integridad física de las personas.

Conocer e investigar, aún de oficio, sobre violaciones a derechos humanos cuando éstas sean cometidas en flagrancia por los servidores públicos;

Formular recomendaciones públicas autónomas no vinculatorias y denuncias y quejas ante las autoridades respectivas, en los términos establecidos por el artículo 94, segundo párrafo, de la Constitución Local;

Substanciar el procedimiento administrativo contemplado en el Reglamento, previo a la determinación de las recomendaciones señaladas en la fracción anterior;

Procurar la conciliación y la mediación entre los quejosos y las autoridades señaladas como responsables, así como la inmediata solución de un conflicto planteado, cuando la naturaleza del caso lo permita;

Proponer a las diversas autoridades, que promuevan en el ámbito de su competencia, los cambios y modificaciones de disposiciones legislativas y reglamentarias, así como de prácticas administrativas, que a juicio de la Comisión Nacional y de la propia comisión redunden en una mejor protección de los derechos humanos;

Promover el estudio, la enseñanza y la divulgación de los derechos humanos;

Elaborar y ejecutar programas preventivos en materia de derechos humanos;

Realizar visitas periódicas para supervisar el respeto a los derechos humanos en los centros destinados a la detención preventiva, de readaptación social, para menores infractores, orfanatos, asilos, hospicios, albergues, hospitales, instituciones de salud, asistencia social o de educación especial y, en general, cualquier establecimiento del sector público estatal o municipal destinado al tratamiento de niños, personas con discapacidad y/o adultos mayores;

Celebrar convenios de apoyo con las diversas dependencias federales, estatales y municipales;

Formular programas y proponer acciones en coordinación con las dependencias competentes, que impulsen el cumplimiento dentro del territorio del Estado de los instrumentos jurídicos internacionales;

Celebrar convenios con la Comisión Nacional y con las comisiones de otros Estados de la Federación;

Proporcionar orientación y asesoría jurídica a las personas que lo soliciten, en materia de derechos humanos;

Coordinar acciones, previo convenio con la Secretaría de Educación del Estado de Quintana Roo, con el fin de promover y fomentar la educación y cultura del reconocimiento y respeto de los derechos humanos;

Desarrollar y ejecutar en el ámbito de su competencia, programas especiales de atención a víctimas del delito y abuso del poder, así como de personas o grupos de situación de vulnerabilidad.

Supervisar el respeto a los derechos humanos en el sistema de reinserción social del Estado mediante la elaboración de un diagnóstico anual sobre la situación que estos guarden. El diagnóstico se hará del conocimiento de las dependencias locales competentes en la materia para que éstas elaboren, considerando las opiniones de la Comisión, las políticas públicas tendientes a garantizar el respeto a los derechos humanos de los internos, y

Investigar y documentar la tortura y otros tratos y penas crueles, inhumanos y degradantes, inmediatamente después de recibida la queja correspondiente y remitir los eventuales peritajes y recomendaciones a los órganos de procuración de justicia y judiciales competentes, en su caso;

Elaborar los dictámenes médico-psicológicos, en los términos señalados por la Ley General para Prevenir, Investigar y Sancionar la Tortura y otros Tratos o Penas Cruels, Inhumanos o Degradantes;

Remitir en términos de los convenios respectivos, a la Procuraduría General del de la República y a la Fiscalía General del Estado, las bases de datos sobre las quejas interpuestas ante ella, por tortura y otros tratos o penas crueles, inhumanos o degradantes, para su incorporación en el Registro Nacional del delito de Tortura y en el Registro Estatal del Delito de Tortura, respectivamente, en términos de los dispuesto por la Ley General para Prevenir, Investigar y Sancionar la Tortura y otros Tratos o Penas Cruels, Inhumanos o Degradantes.

Las demás que le otorguen la presente ley y otros ordenamientos legales.

OBJETIVOS

La dignidad de las personas es un valor y un derecho inviolable, inherente, mismo que no puede ser lacerado por nada ni nadie. Todas y todos tenemos este valor, y sabemos defenderlo en menor o mayor grado. Y es nuestra labor como institución velar por todos los derechos de las personas, pero es de especial prioridad educar a las personas que se sientan vulneradas por situaciones en particular a que la dignidad humana ahí se encuentra en su interior, tu dignidad ante todo, es lo que defendemos, es lo que alimentamos, esa dignidad eres tú, somos todos.

Con el propósito de definir estrategias, objetivos y prioridades, y a su vez proponer nuevas formas de vinculación en materia de los derechos humanos, a inicio del ejercicio 2018 se invitó a la sociedad a participar de manera directa e involucrarse de forma responsable en el proceso de planeación democrática, generando espacios abiertos a la población, en los sectores públicos, privado y social, en 11 municipios del estado, para participar en foros de consulta; y en el análisis de las propuestas recibidas se generaron 89 líneas de acción y siete ejes rectores que integran la agenda de trabajo 2018-2022 del ombudsman, el Mtro. Marco Antonio Tóh Euán; quien termina la encomienda en este ejercicio 2022.

Dicha agenda se encuentra alineada al Plan Estatal de Desarrollo del Estado de Quintana Roo 2016-2022 y al Programa Especial de Derechos humanos 2016-2022; de igual manera se busca contribuir a lo establecido en la Agenda 2030 para el Desarrollo Sostenible aprobado por la Organización de las Naciones Unidas (ONU) el 25 de septiembre del año 2015, integrado por 17 objetivos de Desarrollo Sostenible, que incluyen desde la educación de calidad, la igualdad de género, reducir la desigualdad entre los países, ciudades y comunidades sostenibles, promover ciudades justas, pacíficas e inclusivas, entre otros, mismas que giran en torno a la labor que desempeñamos como defensores de los derechos humanos en nuestro Estado.

En tal sentido, los 7 ejes que integran a la agenda se encuentran alineadas a 2 programas presupuestarios que derivan del Programa Especial de Derechos Humanos del estado de Quintana Roo contribuyen a su logro.



Las principales líneas de acción ejecutadas durante el ejercicio 2020, en los ámbitos sustantivos de su gestión son los siguientes:

Fomentar la cultura de los derechos humanos así como su respeto y reconocimiento, entre la población, y las personas que brindan servicios públicos, a través de acciones preventivas, de promoción y difusión.

Coadyuvar con las Instituciones Públicas y Privadas, así como con las Organizaciones de la Sociedad Civil en la implementación adecuada de la perspectiva de derechos humanos en su quehacer.

Asistir de manera efectiva a las personas que se encuentran en territorio estatal proporcionando servicios gratuitos para evitar perjuicios o daños en su integridad, o en su caso, restablecer el goce pleno de sus derechos de conformidad con la Constitución y los Tratados Internacionales.

Asegurar el cumplimiento de las obligaciones previstas en el orden jurídico mexicano y en los tratados internacionales en materia de derechos humanos por parte de las autoridades de los tres niveles de gobierno en el ámbito de su competencia.

Impulsar los estudios de posgrado en materia de derechos humanos y realizar investigaciones sobre el tema, que contribuyan a ampliar y profundizar su conocimiento y práctica.

Desarrollar y fortalecer (o dotar al) el capital humano, la infraestructura y tecnología que permitan la gestión estratégica y efectiva dentro de la Comisión de los Derechos Humanos del Estado

Consolidar los vínculos de coordinación y cooperación con la sociedad civil para potencializar los servicios que brinda la Comisión de los Derechos Humanos del Estado de Quintana Roo.

La información contable, presupuestal y programática, así como la relacionada con la deuda pública relativa a las operaciones del año 2021, es la que se presenta a través del contenido de este informe anual de la Cuenta Pública de la Comisión de los Derechos Humanos del Estado de Quintana Roo.



1 INFORMACIÓN CONTABLE

1.1 ESTADO DE SITUACIÓN FINANCIERA

COMISIÓN DE LOS DERECHOS HUMANOS DEL ESTADO DE QUINTANA ROO					
ESTADO DE SITUACIÓN FINANCIERA					
Al 31 de diciembre de 2021 y al 31 de diciembre de 2020					
(Miles de pesos)					
Concepto	2021	2020	Concepto	2021	2020
Activo			Pasivo		
Activo circulante			Pasivo circulante		
Efectivo y equivalentes	3,773	1,678	Cuentas por pagar a corto plazo	10,085	11,461
Derechos a recibir efectivo o equivalentes	11,958	16,264	Documentos por pagar a corto plazo	0	0
Derechos a recibir bienes o servicios	7	42	Porción a corto plazo de la deuda pública a largo plazo	0	0
Inventarios	0	0	Titulos y valores a corto plazo	0	0
Almacenes	0	0	Pasivos diferidos a corto plazo	0	0
Estimación por pérdida o deterioro de activos circulantes	0	0	Fondos y bienes de terceros en garantía y/o administración a corto plazo	0	0
Otros activos circulantes	0	0	Provisiones a corto plazo	0	0
			Otros pasivos a corto plazo	0	0
Total de activos circulantes	15,738	17,984	Total de pasivos circulantes	10,085	11,461
Activo no circulante	0	0	Pasivo no circulante	0	0
Inversiones financieras a largo plazo	0	0	Cuentas por pagar a largo plazo	0	0
Derechos a recibir efectivo o equivalentes a largo plazo	0	0	Documentos por pagar a largo plazo	0	0
Bienes inmuebles, infraestructura y construcciones en proceso	8,752	8,752	Deuda pública a largo plazo	0	0
Bienes muebles	5,647	4,548	Pasivos diferidos a largo plazo	0	0
Activos intangibles	173	173	Fondos y bienes de terceros en garantía y/o en administración a largo plazo	0	0
Depreciación, deterioro y amortización acumulada de bienes	-4,616	-3,959	Provisiones a largo plazo	0	0
Activos diferidos	0	0			
Estimación por pérdida o deterioro de activos no circulantes	0	0	Total de pasivos no circulantes	0	0
Otros activos no circulantes	0	0	Total del pasivo	10,085	11,461
			Hacienda pública/patrimonio	0	0
			Hacienda pública/patrimonio contribuido	6,756	6,756
			Aportaciones	6,756	6,755.79
			Donaciones de capital	0	0
			Actualización de la hacienda pública/patrimonio	0	0
			Hacienda pública/patrimonio generado	8,853	9,281
			Resultados del ejercicio		
			(Ahorro/desahorro)	-474	2,102
			Resultados de ejercicios anteriores	9,429	7,281
			Revalúos	0	0
			Reservas	0	0
			Rectificaciones de resultados de ejercicios anteriores	-102	-102
			Exceso o insuficiencia en la actualización de la hacienda pública/patrimonio	0	0
			Resultado por posición monetaria	0	0
			Resultado por tenencia de activos no monetarios	0	0
Total de activos no circulante	9,956	9,514	Total hacienda pública/patrimonio	15,609	16,037
Total del activo	25,694	27,498	Total del pasivo y hacienda pública/patrimonio	25,694	27,498

"Bajo protesta de decir verdad declaramos que los Estados Financieros y sus notas, son razonablemente correctos y son responsabilidad del emisor".

Director Administrativo
L.C. Venancio Can González

Presidente
Mtro. Marco Antonio Tóh Euán

Oficial Mayor
Mtro. Erick Armando Poot Alcocer

1.2 ESTADO DE ACTIVIDADES FINANCIERA

COMISION DE LOS DERECHOS HUMANOS DEL ESTADO DE QUINTANA ROO		
ESTADO DE ACTIVIDADES		
Del 01 de Enero al 31 de Diciembre de 2021 y Ejercicio Fiscal 2020		
(Miles de pesos)		
Concepto	2021	2020
INGRESOS Y OTROS BENEFICIOS		
Ingresos de la gestión:		
Impuestos	537	460
Cuotas y aportaciones de seguridad social	0	0
Contribuciones de mejoras	0	0
Derechos	0	0
Producto	9	11
Aprovechamientos	0	0
Ingresos por venta de bienes y prestación de servicios	0	0
	528	449
Participaciones, aportaciones, Convenios, Incentivos Derivados de la Colaboración Fiscal, Fondos Distintos de Aportaciones, Transferencias, Asignaciones, Subsidios y Subvenciones, y Pensiones y Jubilaciones		
Participaciones, Aportaciones, Convenios, Incentivos derivados de la colaboración fiscal y fondos distintos de Aportaciones	65,265	65,511
Transferencia, asignaciones, subsidios y subvenciones, y Pensiones y Jubilaciones	0	0
	65,265	65,511
Otros ingresos y beneficios		
Ingresos financieros	0	0
Incremento por variación de inventarios	0	0
Disminución del exceso de estimaciones por pérdida o deterioro u obsolescencia	0	0
Disminución del exceso de provisiones	0	0
Otros ingresos y beneficios varios	0	0
	0	0
Total de ingresos y otros beneficios	65,802	65,971
GASTOS Y OTRAS PÉRDIDAS		
Gastos de funcionamiento		
Servicios personales	65,619	63,240
Materiales y suministros	56,007	55,481
Servicios generales	1,515	1,509
	8,097	6,250
Transferencia, asignaciones, subsidios y otras ayudas		
Transferencias internas y asignaciones al sector público	0	0
Transferencias al resto del sector público	0	0
Subsidios y subvenciones	0	0
Ayudas sociales	0	0
Pensiones y jubilaciones	0	0
Transferencias a fideicomisos, mandatos y contratos análogos	0	0
Transferencias a la seguridad social	0	0
Donativos	0	0
Transferencias al exterior	0	0
Participaciones y aportaciones		
Participaciones	0	0
Aportaciones	0	0
Convenios	0	0
	0	0
Intereses, comisiones y otros gastos de la deuda pública		
Intereses de la deuda pública	0	0
Comisiones de la deuda pública	0	0
Gastos de la deuda pública	0	0
Costo por coberturas	0	0
Ayudas financieras	0	0
	0	0
Otros gastos y pérdidas extraordinarias		
Estimaciones, depreciaciones, deterioros, obsolescencia y amortizaciones	657	629
Provisiones	657	629
Disminución de inventarios	0	0
Aumento por insuficiencia de estimaciones por pérdida o deterioro y obsolescencia	0	0
Aumento por insuficiencia de provisiones	0	0
Otros gastos	0	0
	0	0
Inversión pública		
Inversión pública no capitalizable	0	0
	0	0
Total de gastos y otras pérdidas	66,276	63,869
RESULTADOS DEL EJERCICIO (AHORRO/DESAHORRO)	-474	2,102

"Bajo protesta de decir verdad declaramos que los Estados Financieros y sus notas, son razonablemente correctos y son responsabilidad del emisor".

Director Administrativo

L.C.Venancio Gon González

Presidente

Mtro. Marco Antonio Tóh Euán

Oficial Mayor

Mtro. Erick Armando Rob Alcocer

1.3 ESTADO DE VARIACIÓN EN LA HACIENDA PÚBLICA FINANCIERA

ENTE PÚBLICO ESTADO DE VARIACIÓN EN LA HACIENDA PÚBLICA Del 1 de Enero al 31 de Diciembre de 2021 (Miles de pesos)					
Concepto	Hacienda pública/patrimonio o contribuido	Hacienda pública/patrimonio generado de ejercicio anteriores	Hacienda pública/patrimonio generado del ejercicio	Exceso o Insuficiencia en la Actualización de la Hacienda Pública / Patrimonio	Total
Hacienda Pública / Patrimonio Contribuido Neto de 2020	6,756	0	0	0	6,756
Aportaciones	6,756	0	0	0	6,756
Donaciones de capital	0	0	0	0	0
Actualización de la hacienda pública/patrimonio	0	0	0	0	0
Hacienda Pública / Patrimonio Generado Neto de 2020	0	7,179	2,102.40	0	9,281.18
Resultados del ejercicio (ahorro/desahorro)	0	0	2,102	0	2,102
Resultados de ejercicios anteriores	0	7,281	0	0	7,281
Revalúos	0	0	0	0	0
Reservas	0	0	0	0	0
Rectificaciones de Resultados de Ejercicios Anteriores	0	-102	0	0	-102
Exceso o Insuficiencia en la Actualización de la Hacienda Pública / Patrimonio Neto de 2020	0	0	0	0	0
Resultado por Posición Monetaria	0	0	0	0	0
Resultado por Tenencia de Activos no Monetarios	0	0	0	0	0
Hacienda Pública / Patrimonio Neto Final de 2020	6,756	7,179	2,102	0	16,037
Cambios en la Hacienda Pública / Patrimonio Contribuido Neto de 2021	0	0	0	0	0
Aportaciones	0	0	0	0	0
Donaciones de capital	0	0	0	0	0
Actualización de la hacienda pública/patrimonio	0	0	0	0	0
Variaciones de la Hacienda Pública / Patrimonio Generado Neto de 2021	0	2,148	-2,576	0	-428
Resultados del ejercicio (ahorro/desahorro)	0	0	-474	0	-474
Resultados de ejercicios anteriores	0	2,148	-2102	0	46
Revalúos	0	0	0	0	0
Reservas	0	0	0	0	0
Rectificaciones de Resultados de Ejercicios Anteriores	0	0	0	0	0
Cambios en el Exceso o Insuficiencia en la Actualización de la Hacienda Pública / Patrimonio Neto de 2021	0	0	0	0	0
Resultado por Posición Monetaria	0	0	0	0	0
Resultado por Tenencia de Activos no Monetarios	0	0	0	0	0
Hacienda Pública / Patrimonio Neto Final de 2021	6,756	9,327	-474	0	15,609

"Bajo protesta de decir verdad declaramos que los Estados Financieros y sus notas, son razonablemente correctos y son responsabilidad del emisor".

Director Administrativo

L.C.Venancio Can González

Presidente

Mtro. Marco Antonio Tóh Euán

Oficial Mayor

Mtro. Erick Armando Root Alcocer

COMISIÓN DE LOS DERECHOS HUMANOS
DEL ESTADO DE QUINTANA ROO

1.4 ESTADO DE CAMBIOS EN LA SITUACIÓN FINANCIERA

ENTE PÚBLICO		
ESTADO DE CAMBIOS EN LA SITUACIÓN FINANCIERA		
Del 1 de Enero al 31 de Diciembre de 2021		
(Miles de pesos)		
Activo	Origen	Aplicación
Activo circulante	4,341	2,095
Efectivo y equivalentes	0	2,095
Derechos a recibir efectivo o equivalentes	4,306	0
Derechos a recibir bienes o servicios	35	0
Inventarios	0	0
Almacenes	0	0
Estimación por pérdida o deterioro de activos circulantes	0	0
Otros activos circulantes	0	0
Activo no circulante	657	1,099
Inversiones financieras a largo plazo	0	0
Derechos a recibir efectivo o equivalentes a largo plazo	0	0
Bienes inmuebles, infraestructura y construcciones en proceso	0	0
Bienes muebles	0	1,099
Activos intangibles	0	0
Depreciación, deterioro y amortización acumulada de bienes	657	0
Activos diferidos	0	0
Estimación por pérdida o deterioro de activos no circulantes	0	0
Otros activos no circulantes	0	0
Pasivo	0	1,376
Pasivo circulante	0	1,376
Cuentas por pagar a corto plazo	0	1,376
Documentos por pagar a corto plazo	0	0
Porción a corto plazo de la deuda pública a largo plazo	0	0
Titulos y valores a corto plazo	0	0
Pasivos diferidos a corto plazo	0	0
Fondos y bienes de terceros en garantía y/o administración a corto plazo	0	0
Provisiones a corto plazo	0	0
Otros pasivos a corto plazo	0	0
Pasivo no circulante	0	0
Cuentas por pagar a largo plazo	0	0
Documentos por pagar a largo plazo	0	0
Deuda pública a largo plazo	0	0
Pasivos diferidos a largo plazo	0	0
Fondos y bienes de terceros en garantía y/o en administración a largo plazo	0	0
Provisiones a largo plazo	0	0
Hacienda pública/patrimonio	2,148	2,576
Hacienda pública/patrimonio contribuido	0	0
Aportaciones	0	0
Donaciones de capital	0	0
Actualización de la hacienda pública/patrimonio	0	0
Hacienda pública/patrimonio generado	2,148	2,576
Resultados del ejercicio (ahorro/desahorro)	0	2,576
Resultados de ejercicios anteriores	2,148	0
Revalúos	0	0
Reservas	0	0
Rectificaciones de resultados de ejercicios anteriores	0	0
Exceso o insuficiencia en la actualización de la hacienda pública/patrimonio	0	0
Resultado por posición monetaria	0	0
Resultado por tenencia de activos no monetarios	0	0
VERIFICACIÓN DE ORIGENES Y APLICACIONES	0	0

"Bajo protesta de decir verdad declaramos que los Estados Financieros y sus notas, son razonablemente correctos y son responsabilidad del emisor".

Director Administrativo
L.C. Venancio Carr González

Presidente
Mtro. Marco Antonio Tóh Euán

Oficial Mayor
Mtro. Erick Armandó Poot Alcocer

1.5 ESTADO DE FLUJOS DE EFECTIVO

ENTE PÚBLICO ESTADO DE FLUJOS DE EFECTIVO Del 1 de Enero al 31 de Diciembre de 2021 y Ejercicio Fiscal 2020 (Miles de pesos)		
Concepto	2021	2020
Flujos de efectivo de las actividades de operación		
Origen	65,049	61,736
Impuestos	0	0
Cuotas y aportaciones de seguridad social	0	0
Contribuciones de mejoras	0	0
Derechos	0	0
Productos	9	11
Aprovechamientos	0	0
Ingresos por venta de bienes y servicios	0	0
Ingresos no comprendidos en las fracciones de la ley de ingresos causados en ejercicios fiscales anteriores	528	449
pendientes de liquidación o pago	0	0
Participaciones, Aportaciones, Convenios, Incentivos derivados de la colaboración fiscal y fondos distintos de Aportaciones	0	0
Transferencia, asignaciones, subsidios y subvenciones, y Pensiones y Jubilaciones	0	0
Otros orígenes de operación	62,222	58,139
Aplicación	61,855	58,520
Servicios personales	2,290	3,137
Materiales y suministros	53,508	52,543
Servicios generales	1,476	806
Transferencias internas y asignaciones al sector público	6,871	5,171
Transferencias al resto del sector público	0	0
Subsidios y subvenciones	0	0
Ayudas sociales	0	0
Pensiones y jubilaciones	0	0
Transferencias a fideicomisos, mandatos y contratos análogos	0	0
Transferencias a la seguridad social	0	0
Donativos	0	0
Transferencias al exterior	0	0
Participaciones	0	0
Aportaciones	0	0
Convenios	0	0
Otras aplicaciones de operación	0	0
Flujos netos de efectivo por actividades de operación	3,194	3,216
Flujos de efectivo de las actividades de inversión		
Origen	0	0
Bienes inmuebles, infraestructura y construcciones en proceso	0	0
Bienes muebles	0	0
Otros orígenes de inversión	0	0
Aplicación	0	4,637
Bienes inmuebles, infraestructura y construcciones en proceso	0	4,570
Bienes muebles	0	67
Otras aplicaciones de inversión	1,099	0
Flujos netos de efectivo por actividades de inversión	-1,099	-4,637
Flujo de efectivo de las actividades de financiamiento		
Origen	0	0
Endeudamiento neto	0	0
Interno	0	0
Externo	0	0
Otros Orígenes de Financiamiento	0	0
Aplicación	0	0
Servicios de la deuda	0	0
Interno	0	0
Externo	0	0
Otras aplicaciones de financiamiento	0	0
Flujos netos de efectivo por actividades de financiamiento	0	0
Incremento/disminución neta en el efectivo y equivalentes al efectivo	2,095	-1,422
-1,421.67Efectivo y equivalentes al efectivo al inicio del ejercicio	1,678	3,100
Efectivo y equivalentes al efectivo al final del ejercicio	3,773	1,678

"Bajo protesta de decir verdad declaramos que los Estados Financieros y sus notas, son razonablemente correctos y son responsabilidad del emisor".

Director Administrativo

L.C. Venancio Can González

COMISIÓN DE LOS DERECHOS HUMANOS
DEL ESTADO DE QUINTANA ROO

Presidente

Mtro. Marco Antonio Tóh Euán


Oficial Mayor


Mtro. Erick Armando Poot Alcocer


1.4 ESTADO ANALÍTICO DEL ACTIVO

ENTE PÚBLICO ESTADO ANALÍTICO DE ACTIVO Del 1 de enero al 31 de diciembre de 2021 (Miles de pesos)					
Concepto	Saldo Inicial	Cargos del Periodo	Abonos del Periodo	Saldo Final	Variación del Periodo
ACTIVO					
Activo circulante	17,984	150,035	152,281	15,737	-2,246
Efectivo y equivalentes	1,678	81,331	79,236	3,773	2,095
Derechos a recibir efectivo o equivalentes	16,264	68,201	72,507	11,958	-4,306
Derechos a recibir bienes o servicios	42	503	538	7	-35
Inventarios	0	0	0	0	0
Almacenes	0	0	0	0	0
Estimación por pérdida o deterioro de activos circulantes	0	0	0	0	0
Otros activos circulantes	0	0	0	0	0
Activo no circulante	9,514	1,099	657	9,956	442
Inversiones financieras a largo plazo	0	0	0	0	0
Derechos a recibir efectivo o equivalentes a largo plazo	0	0	0	0	0
Bienes inmuebles, infraestructura y construcciones en proceso	8,752	0	0	8,752	0
Bienes muebles	4,548	1,099	0	5,647	1,099
Activos intangibles	173	0	0	173	0
Depreciación, deterioro y amortización acumulada de bienes	-3,959	0	657	-4,616	-657
Activos diferidos	0	0	0	0	0
Estimación por pérdida o deterioro de activos no circulantes	0	0	0	0	0
Otros activos no circulantes	0	0	0	0	0

"Bajo protesta de decir verdad declaramos que los Estados Financieros y sus notas, son razonablemente correctos y son responsabilidad del emisor".

 Director Administrativo
 L.C. Venancio San González

 Presidente
 Mtro. Mario Antonio Tóh Euán

 Oficial Mayor
 Mtro. Erick Armando Poot Alcocer

1.6 ESTADO ANALÍTICO DE LA DEUDA Y OTROS PASIVOS

ENTE PÚBLICO ESTADO ANALÍTICO DE LA DEUDA Y OTROS PASIVOS Del 1 de enero al 31 de diciembre de 2021 (Miles de pesos)				
Denominación de las Deudas	Moneda de Contratación	Institución o País Acreedor	Saldo Inicial del Periodo	Saldo Final del Periodo
DEUDA PÚBLICA				
Corto plazo				
Deuda interna				
Instituciones de crédito	Peso	México	0	0
Títulos y valores	Peso	México	0	0
Arrendamientos	Peso	México	0	0
financieros			0	0
Deuda externa				
Organismos financieros internacionales	Peso	México	0	0
Deuda bilateral	Peso	México	0	0
Títulos y valores	Peso	México	0	0
Arrendamientos	Peso	México	0	0
financieros			0	0
Subtotal corto plazo			0	0
Largo plazo				
Deuda interna				
Instituciones de crédito	Peso	México	0	0
Títulos y valores	Peso	México	0	0
Arrendamientos	Peso	México	0	0
financieros			0	0
Deuda externa				
Organismos financieros internacionales	Peso	México	0	0
Deuda bilateral	Peso	México	0	0
Títulos y valores	Peso	México	0	0
Arrendamientos	Peso	México	0	0
financieros			0	0
Subtotal largo plazo			0	0
Otros pasivos	Peso	México	11,461	10,085
Total deuda y otros pasivos			11,461	10,085

"Bajo protesta de decir verdad declaramos que los Estados Financieros y sus notas, son razonablemente correctos y son responsabilidad del emisor".

Director Administrativo
L.C. Venancio Can González

Presidente
Mtro. Marco Antonio Tóh Euán

Oficial Mayor
Mtro. Erick Armando Poot Alcocer

1.7 INFORME SOBRE PASIVOS CONTINGENTES


Informe Sobre Pasivos Contingentes 1º de enero al 31 de diciembre de 2021 (Miles de pesos)

En cumplimiento a lo dispuesto por los artículos 46, fracción I, inciso f y 52 de la Ley General de Contabilidad Gubernamental, en relación al Informe Sobre Pasivos Contingentes, se aclara que esta Comisión de los Derechos Humanos del Estado de Quintana Roo al 31 de diciembre de 2021, no tiene pasivos contingentes que deriven de alguna obligación posible presente o futura, cuya existencia y/o realización sea incierta, y en consecuencia no le es aplicable el Informe Sobre Pasivos Contingentes.


No obstante a la situación anteriormente expuesta, se hace la pertinente aclaración que los pasivos manifestados en su información financiera, en todos los casos corresponden a obligaciones reales derivadas de la recepción a plena satisfacción de bienes y/o servicios debidamente devengados, o bien, corresponden a retenciones a favor de terceros, cuyo pago se encuentra pendiente de ejercicios anteriores.

Lo anterior, de conformidad con lo establecido en el capítulo VII, Fracción II, inciso h) de los Estados e Informes Contables, Presupuestarios, Programáticos y de los Indicadores de Postura Fiscal, donde se establece en términos generales que:

En otros términos, los pasivos contingentes son obligaciones que tienen su origen en hechos específicos e independientes del pasado que en el futuro pueden ocurrir o no y, de acuerdo con lo que acontezca, desaparecen o se convierten en pasivos reales por ejemplo, juicios, garantías, avales, costos de planes de pensiones, jubilaciones, etc.



Director General de Consultoría Jurídica
Lic. Oscar Adrián Sosa Tzuc



Presidente
Mtro. Mario Antonio Tóh Euán



Oficial Mayor
Mtro. Erick Armando Poot Alcocer

Leyenda

"Bajo protesta de decir verdad declaramos que los Estados Financieros y sus notas, son razonablemente correctos y son responsabilidad del emisor".

1.8 NOTAS A LOS ESTADOS FINANCIEROS

**Notas a los Estados Financieros
Al 31 de diciembre de 2021 y 2020
(Miles de pesos)**

Con el propósito de dar cumplimiento a los artículos 46 y 49 de la Ley General de Contabilidad Gubernamental, el ente público deberá acompañar notas a los estados financieros cuyos rubros así lo requieran teniendo presente los postulados de revelación suficiente e importancia relativa con la finalidad, que la información sea de mayor utilidad para los usuarios. A continuación se presentan las Notas a los Estados Financieros correspondientes al ejercicio fiscal 2021 y 2020, en el siguiente orden:

a) Notas de Desglose

3.1.1 Notas al estado de situación financiera

Activo

1. Efectivo y equivalentes. Este rubro se integra como sigue:

Concepto	2021	2020
Efectivo	0	0
Bancos/Tesorería	3,657	1,565
Inversiones temporales (hasta 3 meses)	0	-2
Depósitos de fondos de terceros en garantía	110	110
Otros efectivos y equivalentes	5	5
Total	3,772	1,678

2. Derechos a recibir efectivo y equivalentes y bienes o servicios a recibir

Concepto	2021	2020
Inversiones Financieras a Corto Plazo	0	0
Cuentas por Cobrar a Corto Plazo	11,924	15,837
Deudores Diversos por Cobrar a Corto Plazo	29	422
Ingresos por Recuperar a Corto Plazo	4	4
Deudores por Anticipo de la Tesorería a Corto Plazo	0	0
Préstamos Otorgados a Corto Plazo	0	0
Otros Derechos a Recibir Efectivo o Equivalentes a Corto Plazo	1	1
Total	11,958	16,264

Derechos a Recibir Bienes o Servicios:

Concepto	2021	2020
Anticipo a Proveedores por Adquisición de Bienes y Prestación de Servicios a Corto Plazo	7	42
Anticipo a Proveedores por Adquisición de Bienes Inmuebles y Muebles a Corto Plazo	0	0
Anticipo a Proveedores por Adquisición de Bienes Intangibles a Corto Plazo	0	0
Anticipo a Contratistas por Obras Públicas a Corto Plazo	0	0
Otros Derechos a Recibir Bienes o Servicios a Corto Plazo	0	0
Total	7	42

Bienes Inmuebles, Infraestructura y Construcciones en Proceso:

Concepto	2021	2020
Terreno	142	142
Viviendas	0	0
Edificios no Habitacionales	0	0
Infraestructura	0	0
Construcciones en Proceso en Bienes de Dominio Público	1,110	1,110
Construcciones en Proceso en Bienes Propios	7,500	7,500
Otros Bienes Inmuebles	0	0
Total	8,752	8,752

Bienes Muebles:

Concepto	2021	2020
Mobiliario y Equipo de Administración	2,325	1,755
Mobiliario y Equipo Educativo y Recreativo	280	268
Equipo e Instrumental Médico y de Laboratorio	46	0
Vehículos y Equipo de Transporte	2,396	1,950
Equipo de Defensa y Seguridad	0	0
Maquinaria ,Otros Equipos y Herramientas	600	575
Colecciones, Obras de Arte y Objetos Valiosos	0	0
Activos Biológicos	0	0
Total	5,647	4,548

Activos Intangibles

Concepto	2021	2020
Software	61	61
Patentes, Marcas y Derechos	0	0
Concesiones y Franquicias	0	0
Licencias	112	112
Otros Activos Intangibles	0	0
Total	173	173

Depreciación, Deterioro y Amortización Acumulada de Bienes:

Concepto	2021	2020
Depreciación Acumulada de Bienes Inmuebles	406	159
Depreciación Acumulada de Infraestructura	0	0
Depreciación Acumulada de Bienes Muebles	4,022	3,612
Depreciación Acumulada de Activos Biológicos	0	0
Amortización Acumulada de Activos Intangibles	188	188
Total	4,616	3,959

En pasivo a corto plazo al 31 de Diciembre de 2021, el organismo cuenta con 10,085 al cierre del ejercicio fiscal su saldo se integra por:

Concepto	2021	2020
Servicios Personales por Pagar a Corto Plazo	2,881	2,939
Proveedores por Pagar a Corto Plazo	4,516	5,597
Contratistas por Obras Públicas por Pagar a Corto Plazo	0	0
Participaciones y Aportaciones por Pagar a Corto Plazo	0	0
Transferencias Otorgadas por Pagar a Corto Plazo	0	0
Intereses, Comisiones y Otros Gastos de la Deuda Pública por Pagar a Corto Plazo	0	0
Retenciones y Contribuciones por Pagar a Corto Plazo	1,971	2,227
Devoluciones de la Ley de Ingresos por Pagar a Corto Plazo	0	0
Otras Cuentas por Pagar a Corto Plazo	717	698
Total	10,085	11,461

Fondos y Bienes de Terceros en Garantía y/o Administración a Corto Plazo:

En este rubro representa el monto de los fondos y bienes propiedad de terceros, en garantía del cumplimiento de obligaciones contractuales o legales, o para su administración que eventualmente, se tendrán que devolver a su titular en un plazo menor o igual a doce meses.

II. NOTAS AL ESTADO DE ACTIVIDADES

Concepto	2021	2020
Fondos en Garantía a Corto Plazo	0	0
Fondos en Administración a Corto Plazo	0	0
Fondos Contingentes a Corto Plazo	0	0
Fondos de Fideicomisos, Mandatos y Contratos Análogos a Corto Plazo	0	0
Otros Fondos de Terceros en Garantía y/o Administración a Corto Plazo	0	0
Valores y Bienes en Garantía a Corto Plazo	0	0
Total	0	0

INGRESOS DE GESTIÓN

El presupuesto para el ejercicio 2021 correspondientes a los rubros de Ingresos por Venta de Bienes y Prestación de Servicios, Transferencias, Asignaciones, Subsidios y Subvenciones, y Pensiones y Jubilaciones; es de \$647,275; de los cuales se devengó \$528 y recaudó \$62,222 por Venta de Bienes y Prestación de Servicios, se devengó y se recaudó \$9 por concepto de Transferencias, Asignaciones, Subsidios y Subvenciones, y Pensiones y Jubilaciones.

En el rubro de Otros Ingresos y Beneficios, se devengó y recaudó \$9 por concepto de Ingresos Financieros

Para el ejercicio 2021 el total de transferencias presupuestales fue de \$61,354, así mismo se tomó la decisión de devengar la totalidad de los ingresos, independiente mente de la fecha de su recaudación debido a que, para el trámite del recurso nos solicitan los recibos timbrados ante le SAT, por lo tanto, al existir un documento fiscal, tenemos que darle un tratamiento contable, de esta manera respetamos la legislación fiscal y normas contables.

La cuenta de Otros Ingresos se compone de:

Concepto	2021	2020
Rendimientos Bancarios/intereses ganados de valores, créditos, bonos y otros	0	0
Otros Ingresos Financieros	0	0
Otros Ingresos y Beneficios Varios	0	0
Total	0	0

GASTOS Y OTRAS PÉRDIDAS

Los gastos por Servicios Personales están Integradas por las siguientes cuentas:

Concepto	2021	2020
Remuneraciones al personal permanente	13,429	13,149
Remuneraciones al personal transitorio	6,490	7,649
Remuneraciones Especiales	23,668	22,126
Seguridad Social	3,511	3,241
Otras prestaciones sociales y económicas	6,965	7,405
Estímulos a servidores públicos	1,944	1,911
Total	56,007	55,481

Los gastos de Materiales y Suministros tienen las partidas

Concepto	2021	2020
Materiales de administración, emisión de documentos	697	793
Alimentos y Utensilios	61	37
Materias Primas y Materiales de Producción y Comercialización	12	2
Materiales y Artículos de Construcción y de Reparación	105	14
Productos Químicos, Farmacéuticos y de Laboratorio	48	306
Combustibles, Lubricantes y Aditivos	469	320
Materiales y suministros para seguridad	0	0
Vestuario, blancos, prendas de protección y artículos deportivos	16	1
Herramientas, Refacciones y Accesorios menores	107	36
Total	1,515	1,509

Los gastos por Servicios Generales están integrados por:

Concepto	2021	2020
Servicios Básicos	1,108	1,102
Servicios de Arrendamiento	4,196	4,326
Servicios Profesionales, Científicos, Técnicos y Otros Servicios	560	98
Servicios Financieros, Bancarios y Comerciales	178	73
Servicios de Instalación, Reparación, Mantenimiento Conservación	1,023	200
Servicios de Comunicación Social y Publicidad	17	28
Servicios de Traslado y Viáticos	182	67
Servicios Oficiales	10	2
Otros Servicios Generales	823	354
Total	8,097	6,250

En el rubro Otros Gastos y Pérdidas Extraordinarias están las cuentas:

Concepto	2021	2020
Depreciación Acumulada de Bienes Inmuebles	247	134
Depreciación de Bienes Muebles	410	448
Amortización de Activos Intangibles	0	47
Otros Gastos	0	0
Total	657	629

III. NOTAS AL ESTADO DE VARIACIÓN EN LA HACIENDA PÚBLICA

El Capital Contribuido no presenta modificaciones en el ejercicio 2020, manteniendo un saldo de 6,756

El Capital Generado se compone de: el Resultado del ejercicio que es un ahorro de \$-474 el cual si lo comparamos con el ahorro del ejercicio anterior \$2,102 nos da una variación de -\$2,576. El otro componente es el Resultado de ejercicios Anteriores por \$7,179

De tal manera que el total de patrimonio al 31 de diciembre 2020 fue \$16,037 más la variación total del patrimonio por el ejercicio 2021 de \$-428 nos da un patrimonio al 31 de diciembre de 2021 de \$15,609

IV. ESTADO DE FLUJOS DE EFECTIVO

EFECTIVO Y EQUIVALENTES

Análisis de los saldos iniciales y finales que figuran en la última parte del Estado de Flujos de efectivo:

Cuentas	2021	2020
Efectivo	0	0
Bancos/Tesorería	3,657	1,565
Inversiones temporales	0	-2
Depósitos de fondos de terceros en garantía	110	110
Otros efectivos y equivalentes	5	5
Total de Efectivo y Equivalentes	3,772	1,678

Detalle de Adquisición de Bienes Muebles:

Cuentas	2021
Mobiliario y Equipo de Administración	2,325
Mobiliario y Equipo Educativo y Recreativo	280
Equipo e instrumental médico y de laboratorio	46
Vehículos y Equipo de Transporte	2,396
Maquinaria, otros Equipos y Herramientas	600
Total	5,647

Todas las adquisiciones de bienes muebles fueron realizadas mediante transferencias, siendo pagados en su totalidad al momento de su adquisición.

Conciliación de los Flujos de Efectivo Netos de las Actividades de Operación y la Cuenta de Ahorro/Desahorro antes de Rubros Extraordinarios:

Cuentas	2021	2020
Ahorro/Desahorro antes de rubros extraordinarios	183	2,731
Movimientos de partidas que no afectan al efectivo:	0	0
Depreciación	657	582
Amortización	0	47
Incrementos en las provisiones	0	0
Incremento en inversiones producido por revaluación	0	0
Ganancia/Pérdida en venta de propiedad, planta y equipo	0	0
Incremento en cuentas por cobrar	0	0
Partidas extraordinarias	0	0
Ahorro/Desahorro Neto	-474	2,102

Conciliación entre los Ingresos Presupuestarios y Contables

COMISIÓN DE LOS DERECHOS HUMANOS DEL ESTADO DE QUINTANA ROO		
Conciliación entre los Ingresos Presupuestarios y Contables 2021 y 2020 (Miles de pesos)		
Concepto	2021	2020
1. Ingresos Presupuestarios	65,802	65,972
2. Más ingresos contables no presupuestarios	0	0
Incremento por variación de inventarios	0	0
Disminución del exceso de estimaciones por pérdida o deterioro u obsolescencia	0	0
Disminución del exceso de provisiones	0	0
Otros ingresos y beneficios varios	0	0
Otros ingresos contables no presupuestarios	0	0
3. Menos ingresos presupuestarios no contables	0	0
Productos de capital	0	0
Aprovechamientos capital	0	0
Ingresos derivados de financiamientos	0	0
Otros Ingresos presupuestarios no contables	0	0
4. Ingresos Contables (4 = 1 + 2 - 3)	65,802	65,972

Conciliación entre los Egresos Presupuestarios y los Gastos Contables

COMISIÓN DE LOS DERECHOS HUMANOS DEL ESTADO DE QUINTANA ROO		
Conciliación entre los Egresos Presupuestarios y los Gastos Contables		
2021 y 2020		
(Miles de pesos)		
Concepto	2021	2020
1. Total de egresos (presupuestarios)	66,718	67,895
2. Menos egresos presupuestarios no contables	1,099	4,655
Mobiliario y equipo de administración	570	38
Mobiliario y equipo educacional y recreativo	12	0
Equipo e instrumental médico y de laboratorio	46	0
Vehículos y equipo de transporte	446	0
Equipo de defensa y seguridad	0	0
Maquinaria, otros equipos y herramientas	25	46
Activos biológicas	0	0
Bienes inmuebles	0	0
Activos intangibles	0	0
Obra pública en bienes propios	0	4,570
Acciones y participaciones de capital	0	0
Compra de títulos y valores	0	0
Inversiones en fideicomisos, mandatos y otros análogos	0	0
Provisiones para contingencias y otras erogaciones especiales	0	0
Amortización de la deuda pública	0	0
Adeudos de ejercicios fiscales anteriores (ADEFAS)	0	0
Otros Egresos Presupuestales No Contables	0	0
3. Más gastos contables no presupuestales	689	720
Estimaciones, depreciaciones, deterioros, obsolescencia y amortizaciones	657	629
Provisiones	0	0
Disminución de inventarios	0	0
Aumento por insuficiencia de estimaciones por pérdida o deterioro u obsolescencia	0	0
Aumento por insuficiencia de provisiones	0	0
Otros Gastos	32	91
Otros Gastos Contables No Presupuestales	0	0
4. Total de Gasto Contable (4 – 1 - 2 + 3)	66,308	63,960



NOTAS DE MEMORIA (CUENTAS DE ORDEN)

CUENTAS DE ORDEN PRESUPUESTARIAS

CUENTAS DE INGRESOS

Ley de Ingresos Estimada	64,728
Modificaciones a la Ley de Ingresos	65,827
Ley de Ingresos Devengada	65,802
Ley de Ingresos Recaudada	62,759

CUENTAS DE EGRESOS

Presupuesto de Egresos Aprobado	64,728
Presupuesto de Egresos Modificado	66,818
Presupuesto de Egresos Comprometido	66,718
Presupuesto de Egresos Devengado	66,718
Presupuesto de Egresos Ejercido	62,954
Presupuesto de Egresos Pagado	62,954

NOTAS DE GESTIÓN ADMINISTRATIVA:

1. Introducción

El factor más importante para la toma de decisiones en el ámbito administrativo es el conocimiento de hechos. Los hechos económico-financieros son reflejados por la contabilidad, a través de los Estados Financieros, que proporcionan información adecuada a sus usuarios para que estos cuenten con las herramientas necesarias para dicha toma de decisiones. De ahí la importancia que tienen los Estados Financieros, su oportunidad y correcta interpretación. Los presentes Estados Financieros, proveen de información financiera a los principales usuarios de la misma, al Congreso y a la ciudadanía en general.

El objetivo del presente documento es la revelación del contexto y de los aspectos económicos-financieros más relevantes que influyeron en las decisiones del período y que podrían afectar la toma de decisiones en períodos posteriores.

2. Panorama económico y financiero

La Comisión de los Derechos Humanos del Estado de Quintana Roo opera con el presupuesto autorizado y asignado en el Presupuesto de Egresos del Estado de cada ejercicio fiscal.

Conforme a lo anterior se integra el techo presupuestal, para desarrollar las actividades sustantivas para el cumplimiento de los objetivos de la Comisión, de acuerdo al Plan Estatal de Desarrollo vigente.

3. Autorización e historia

En nuestro país, el origen de la Institución defensora de los Derechos Humanos data del 13 de febrero de 1989, dentro de la Secretaría de Gobernación, en la cual se creó la Dirección General de Derechos Humanos. Sin embargo un año más tarde, en el mes de junio de 1990, el Ejecutivo Federal determinó instituir mediante decreto, la creación de una Comisión Nacional de Derechos Humanos, que quedó adscrita a la Secretaría de Gobernación como órgano desconcentrado de la misma.

Posteriormente, mediante una reforma publicada en el Diario Oficial de la Federación el 28 de enero de 1992, se adicionó el apartado B del artículo 102, elevando a la CNDH a rango constitucional, bajo la naturaleza jurídica de un Organismo descentralizado, con personalidad jurídica y patrimonio propios, dándose de esta forma el surgimiento del llamado Sistema Nacional No Jurisdiccional de Protección de los Derechos Humanos.

Finalmente, por medio de una reforma constitucional publicada en el Diario Oficial de la Federación el 13 de septiembre de 1999, dicho Organismo Nacional se constituyó como una



Institución con plena autonomía de gestión y presupuestaria, modificándose la denominación de Comisión Nacional de Derechos Humanos por la de Comisión Nacional de los Derechos Humanos. Esta reforma constituye un gran avance en la función del Ombudsman en México, ya que le permite cumplir con su función de proteger y defender los Derechos Humanos de todos los mexicanos.

Estas decisiones fundamentales en el ámbito nacional trascienden al ámbito local principalmente la reforma del apartado B del Artículo 102, el cual es motor de origen de las Comisiones existentes en cada una de las entidades federativas del país, ya que hace extensiva a las Legislaturas de los Estados la obligatoriedad de constituir organismos de protección de los Derechos Humanos.

Así en el año de 1992, el entonces Gobernador del Estado de Quintana Roo mediante iniciativa, sometió a la aprobación del Poder Legislativo la adición de un segundo párrafo al artículo 94 de la Constitución Política Estatal, a efecto de crear la propia en nuestra entidad. Cumplidas las formalidades constitucionales, la H. VI Legislatura del Estado, aprobó en el mes de septiembre de ese mismo año, el Decreto No. 93 por el cual se modifica dicho artículo y en el mes de septiembre fue expedido el Decreto No. 96 por el cual se Crea la Comisión de Derechos Humanos del Estado de Quintana Roo, dándole el carácter de organismo público descentralizado, con personalidad jurídica y patrimonio propios. Formalmente la Comisión inicia sus actividades en enero de 1993.

Al igual que en el caso nacional, Quintana Roo, tuvo una reforma en 1999 en los artículos 75, 77 y 94 de la Constitución Política del Estado Libre y Soberano de Quintana Roo, a saber:

- ❖ Elevar a rango constitucional el proceso de integración de la Comisión de Derechos Humanos, ya que anteriormente, únicamente se encontraba regulada por el Decreto de creación de dicho organismo.
- ❖ El proceso de integración de la Comisión adquirió un carácter eminentemente legislativo, excluyéndose del mismo, al Gobernador del Estado, quien anteriormente, tenía la facultad de designar a los integrantes de dicho organismo mediante la aprobación de la legislatura.
- ❖ Establecer una mayoría calificada para la designación del Presidente y de los Consejeros Consultivos de la Comisión, y no de la mayoría simple, como lo establece su Decreto de creación.
- ❖ Instituir en el texto constitucional los caracteres de autonomía de gestión y presupuestaria de la Comisión de Derechos Humanos, ya que anteriormente era de naturaleza descentralizada, señalando la responsabilidad del Presidente de presentar cada año un informe de actividades ante la Legislatura.

La X Legislatura expidió el 13 de diciembre de 2002 mediante Decreto No. 21, la Ley de la Comisión de Derechos Humanos del Estado de Quintana Roo, la cual otorga plena autonomía de funcionamiento y gestión.

De igual forma en febrero de 2014 XIV legislatura expide el 27 de febrero 2014 mediante Decreto No. 89 en el que se reforman, adicionan y derogan diversas disposiciones de la ley de la Comisión de los Derechos Humanos del Estado de Quintana Roo, para quedar como Comisión de los Derechos Humanos del Estado de Quintana Roo.

Así desde la Creación de la Comisión a la fecha han ocupado el cargo de Presidente del organismo los siguientes ciudadanos:

Lic. Carlos Francisco Sosa Huerta	Septiembre 1992-1993
C. Gastón Pérez Rosado (+)	Agosto 1993-Abril 1999
Lic. Celia Pérez Gordillo	Mayo 1999-Enero 2002
Lic. Gaspar Armando García Torres	Enero 2002-Enero 2010
Mtro. Enrique Norberto Mora Castillo	Enero 2010-Enero 2014
Lic. Adriana Isla González	Enero 2014-Marzo 2014
Mtro. Harley Sosa Guillén	Marzo 2014-Enero 2018
Mtro. Marco Antonio Tóh Euán	Presidente Actual

4. Organización y objeto social

4.1. Objeto social

La Comisión de los Derechos Humanos del Estado de Quintana Roo tiene por objeto esencial la protección, observancia, promoción, estudio y divulgación de los derechos humanos previstos por el orden jurídico mexicano.

4.2. Principal actividad

Su misión es proteger y divulgar el respeto a los Derechos Humanos previstos en el orden jurídico mexicano y en los tratados internacionales, de todas las personas que se encuentren en territorio quintanarroense, a través de la observancia y promoción de la cultura de los derechos humanos, para garantizar el pleno respeto a la dignidad humana.

Por lo que sus objetivos son: ser un organismo de excelencia, comprometido con la población de nuestro estado en la consolidación de la vigencia, práctica y respeto de los derechos humanos. Lograr la consolidación del organismo en la formación de una cultura de respeto a los derechos humanos en los diferentes sectores de la sociedad, dándole prioridad a los grupos socialmente vulnerables del estado de Quintana Roo.

Lograr que toda la población quintanarroense y en tránsito en el estado, goce del pleno respeto de sus derechos humanos así como crear la cultura de la denuncia de presuntas violaciones de los derechos fundamentales de los individuos.

4.3. Ejercicio fiscal

El ejercicio fiscal a revisar es el correspondiente del 01 de enero al 31 de diciembre de 2021.

4.4. Régimen jurídico

El régimen jurídico al que se encuentra asimilada es el régimen de las Personas Morales con Fines No Lucrativos.

4.5. Consideraciones fiscales

Las obligaciones fiscales que tiene son:

- ❖ Entero de Retenciones mensuales de ISR por sueldos y salarios y asimilados a salarios
- ❖ Entero de Retenciones mensuales de ISR por arrendamiento de inmuebles.
- ❖ Entero de Retenciones mensuales de ISR por servicios profesionales.
- ❖ Declaración informativa mensual de proveedores.
- ❖ Declaración informativa anual de retenciones de ISR por sueldos y salarios y asimilados a salarios
- ❖ Declaración informativa anual de retenciones de ISR por arrendamiento de inmuebles.
- ❖ Declaración informativa anual de retenciones de ISR por servicios profesionales.

4.6. Estructura organizacional básica

La comisión se divide en las siguientes unidades administrativas:

- ❖ Presidencia
- ❖ Órgano Interno de Control
- ❖ Secretaria Particular
- ❖ Coordinación de Vinculación Interinstitucional y con Organizaciones no Gubernamentales
- ❖ Dirección de Comunicación Social
- ❖ Coordinación de Atención a Centros Penitenciarios de la Comisión
- ❖ Coordinación de atención a la niñez, la adolescencia y la discapacidad
- ❖ Coordinación de Asuntos de la Mujer
- ❖ Primera Visitaduría General
- ❖ Segunda Visitaduría General
- ❖ Tercera Visitaduría General
- ❖ Secretaria Técnica
- ❖ Oficialía Mayor
- ❖ Instituto de Formación Especializada en Derechos Humanos
- ❖ Consultoría Jurídica
- ❖ Centro de Atención a Víctimas
- ❖ Unidad de Transparencia y Control Estadísticos

- ❖ Dirección de Enlace, Promoción y Difusión de los Derechos Humanos
- ❖ Dirección Administrativa
- ❖ Dirección de Informática
- ❖ Dirección de Contenidos Educativos
- ❖ Dirección General de Revisión de Proyectos, Control y Seguimiento de Recomendaciones
- ❖ Dirección de Planeación

5. Bases de Preparación de los Estados Financieros

La entidad prepara los estados financieros cumpliendo con las disposiciones en materia de información financiera establecidas en la Ley General de Contabilidad Gubernamental y la normatividad emitida por el Consejo Nacional de Armonización Contable.

Cabe mencionar que el sistema que manejó la Comisión para la contabilidad es SACG versión .NET de Indetec.

El CONAC dentro de sus políticas para el devengo y recaudación de ingresos, emitió la normatividad para que los ingresos se devenguen en el momento en que se recauden, sin embargo, en la contabilidad de la Comisión tomamos la decisión de devengar aunque no se haya recaudado, porque al realizar el trámite del recurso nos piden que emitamos los recibos timbrados ante el SAT, por lo tanto, al existir un documento fiscal vigente tenemos que darle un tratamiento contable.

6. Políticas de Contabilidad Significativas

Las principales políticas contables para la formulación de los estados financieros son:

- 6.1. El registro de las operaciones se apega de manera obligatoria al Marco Conceptual y Postulados Básicos de Contabilidad Gubernamental emitidos por el Consejo Nacional de Armonización Contable.
- 6.2. Los gastos se reconocen y registran en el momento en que se realizan, independientemente de su pago.
- 6.3. Los ingresos por transferencias presupuestales se devengan de acuerdo al calendario del presupuesto, debido a la emisión de los recibos de pago timbrados ante el SAT para el trámite del recurso.
- 6.4. Las inversiones en valores: se registran al costo de adquisición, los rendimientos obtenidos por la inversión de los recursos se reconocen al momento de la venta y se registra como un ingreso.
- 6.5. El sistema que manejamos para contabilizar fue el SACG versión .NET de Indetec.

7. Posición en Moneda Extranjera y Protección por Riesgo Cambiario

En la Comisión de los Derechos Humanos del Estado de Quintana Roo no tenemos Activos y Pasivos en moneda extranjera.

8. Reporte Analítico del Activo

Las tasas de depreciación aplicadas fueron:

Cuenta	Tasa
Muebles de oficina y estantería	10%
Equipo de Cómputo y de Tecnologías de la Información	33.3%
Otro Mobiliario y Equipo de Administración	10%
Equipos y Aparatos Audiovisuales	33.3%
Cámaras Fotográficas y de Video	33.3%
Otro Mobiliario y Equipo Educativo y Recreativo	20%
Vehículos y Equipo Terrestre	20%
Sistemas de Aire Acondicionado, Calefacción y de Refrigeración Industrial y Comercial	10%
Equipo de Comunicación y Telecomunicación	10%
Equipos de Generación Eléctrica, Aparatos y Accesorios Eléctricos	10%
Herramientas y Máquinas-Herramienta	10%
Software	15%
Licencias Informáticas e Intelectuales	33.3% y 100%

El criterio de aplicación de las tasas de depreciación se tomó del documento publicado en el DOF por el CONAC, denominado "Parámetros de Estimación de Vida Útil". En el caso del software y licencias informáticas, el criterio de la amortización se tomó en cuenta el tiempo que puede ser útil el software y la duración de las licencias informáticas.

9. Fideicomisos, Mandatos y Análogos

En la Comisión de los Derechos Humanos del Estado de Quintana Roo no tenemos fideicomisos ni mandatos.

10. Reporte de la Recaudación

Los ingresos que tenemos únicamente son por transferencias de Gobierno del Estado, es decir, no recaudamos.

11. Información sobre la Deuda y el Reporte Analítico de la Deuda

La comisión no tiene deuda contratada. Los compromisos que tiene la comisión solo son con proveedores.

12. Calificaciones otorgadas

No aplica la calificación crediticia porque no tenemos deuda contratada.

13. Proceso de Mejora

13.1 Las principales políticas de control interno para el siguiente ejercicio son: la implementación de Manuales, así como un plan de previsión social para los trabajadores de la comisión.

13.2 Medidas de desempeño financiero, metas y alcance: Este año presentamos un ahorro en nuestro resultado de actividades, por lo que para el próximo año llevaremos un mayor cuidado en el uso del presupuesto autorizado para aumentar este ahorro.

14. Información por Segmentos

Los ingresos que tiene la Comisión son únicamente por Transferencias por parte del Gobierno del Estado.

15. Eventos Posteriores al Cierre


No se presentaron eventos significativos posteriores al cierre del ejercicio fiscal 2021.

16. Partes Relacionadas


No existen partes relacionadas que pudieran ejercer influencia significativa sobre la toma de decisiones financieras y operativas.

17. Responsabilidad sobre la presentación razonable de la información contable

La información contable incluye la Leyenda: "Bajo protesta de decir verdad declaramos que los Estados Financieros y sus notas, son razonablemente correctos y son de responsabilidad del emisor" y está debidamente firmados.



Director Administrativo
C. Venancia Can González



Presidente
Mtro. Marco Antonio Tóh Euán



Oficial Mayor
Mtro. Erick Armando Poot Alcocer

2 INFORMACIÓN PRESUPUESTARIA

2.1 ESTADO ANALÍTICO DE INGRESOS

Comisión de los Derechos Humanos del Estado de Quintana Roo						
ESTADO ANALÍTICO DE INGRESOS						
Del 01 de Enero al 31 de Diciembre de 2021						
(Miles de Pesos)						
Concepto	Estimado	Ampliaciones /Reducciones	Modificado	Devengado	Recaudado	Diferencia
Impuestos	0	0	0	0	0	0
Cuotas y Aportaciones de Seguridad Social	0	0	0	0	0	0
Contribuciones de Mejoras	0	0	0	0	0	0
Derechos	0	0	0	0	0	0
Productos	0	9	9	9	9	9
Corriente	0	9	9	9	9	9
Capital	0	0	0	0	0	0
Aprovechamientos	0	0	0	0	0	0
Corriente	0	0	0	0	0	0
Capital	0	0	0	0	0	0
Ingresos por Ventas de Bienes y Servicios	512	15	528	528	528	15
Participaciones y Aportaciones	0	0	0	0	0	0
Transferencias, Asignaciones, Subsidios y Otras Ayudas	64,215	1,075	65,290	65,265	62,222	-1,993
Ingresos Derivados de Financiamientos	0	0	0	0	0	0
TOTALES	64,728	1,100	65,827	65,802	62,759	
				Ingresos Excedentes		-1,968

Las cifras pueden presentar diferencias por redondeos.



Comisión de los Derechos Humanos del Estado de Quintana Roo

ESTADO ANALÍTICO DE INGRESOS

Del 01 de Enero al 31 de Diciembre de 2021

(Miles de Pesos)

Concepto	Estimado	Ampliaciones /Reducciones	Modificado	Devengado	Recaudado	Diferencia
Ingresos del Gobierno	64,215	1,084	65,299	65,274	62,231	-1,984
Impuestos	0	0	0	0	0	0
Contribuciones de Mejoras	0	0	0	0	0	0
Derechos	0	0	0	0	0	0
Productos	0	9	9	9	9	9
Corriente	0	9	9	9	9	9
Capital	0	0	0	0	0	0
Aprovechamientos	0	0	0	0	0	0
Corriente	0	0	0	0	0	0
Capital	0	0	0	0	0	0
Participaciones y Aportaciones	0	0	0	0	0	0
Transferencias, Asignaciones, subsidios y Otras						
Ayudas	64,215	1,075	65,290	65,265	62,222	-1,993
Ingresos del Organismos y Empresas	512	15	528	528	528	15
Cuotas y Aportaciones de Seguridad social	0	0	0	0	0	0
Ingresos por Ventas de Bienes y Servicios	512	15	528	528	528	15
Transferencias, Asignaciones, Subsidios y Otras						
Ayudas	0	0	0	0	0	0
Ingresos derivados de Financiamiento	0	0	0	0	0	0
Ingresos Derivados de Financiamiento	0	0	0	0	0	0
TOTALES	64,728	1,100	65,827	65,802	62,759	
				Ingresos Excedentes		-1,968

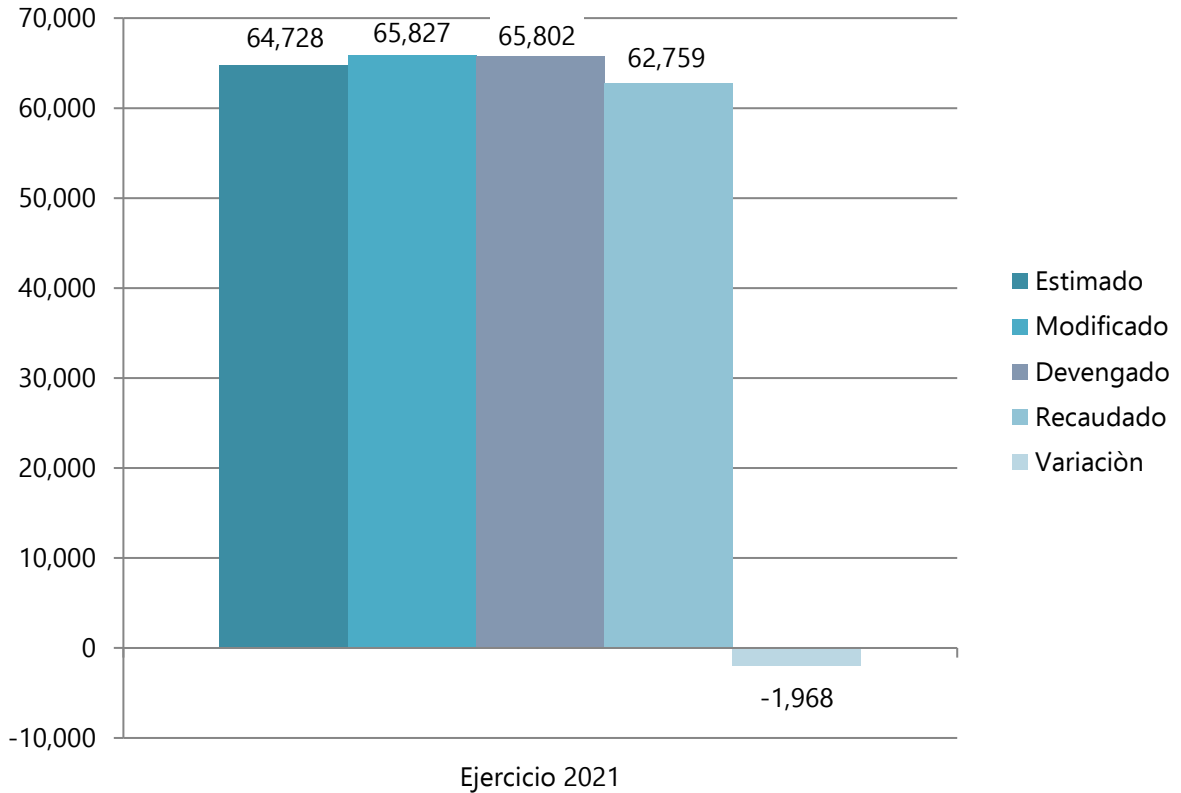
Las cifras pueden presentar diferencias por redondeos.



2.1.1 Análisis y Evolución de los Ingresos Presupuestarios.

Ejercicio de la Ley de Ingreso del año 2021

(Miles de pesos)



En el ejercicio 2021, el presupuesto de Ingresos Estimado, fue por un importe de \$ 64,728 miles de pesos; en lo que respecta a la recaudación el importe asciende a \$62,759 miles de pesos, cifra menor a los ingresos que fueron estimados en el ejercicio debido a que faltó la ministración de recursos por parte de la SEFIPLAN en el capítulo 1000 de Servicios Personales de la segunda parte del aguinaldo y subsidio del mes de diciembre al cierre de ejercicio de la Cdheqroo del presente Ejercicio Fiscal.

2.2 ESTADOS ANALÍTICO DEL EJERCICIO DEL PRESUPUESTO DE EGRESOS

2.2.1 Estado Analítico de Ejercicio del Presupuesto por Objeto del Gasto

Comisión de los Derechos Humanos del Estado de Quintana Roo						
ESTADO ANALÍTICO DEL PRESUPUESTO DE EGRESOS						
Clasificación por Objeto del Gasto						
Del 01 de Enero al 31 de Diciembre de 2021						
(Miles de Pesos)						
Concepto	Aprobado	Ampliaciones /Reducciones	Modificado	Devengado	Pagado	Subejercicio
Servicios Personales	55,481	525	56,006	56,006	53,508	0
Remuneraciones al Personal de Carácter Permanente	15,083	-1,654	13,429	13,429	13,429	0
Dietas	0	0	0	0	0	0
Haber	0	0	0	0	0	0
Sueldos Base al Personal Permanente	15,083	-1,654	13,429	13,429	13,429	0
Remuneraciones por Adscripción Laboral en el Extranjero	0	0	0	0	0	0
Remuneraciones al Personal de Carácter Transitorio	1,101	5,389	6,490	6,490	6,490	0
Honorarios Asimilables a Salarios	0	0	0	0	0	0
Sueldos Base al Personal Eventual	1,101	5,389	6,490	6,490	6,490	0
Retribuciones por Servicios de Carácter Social	0	0	0	0	0	0
Retribución a los Representantes de los Trabajadores y de los	0	0	0	0	0	0
Patrones en la Junta de Conciliación y Arbitraje						
Remuneraciones Adicionales y Especiales	24,703	-1,035	23,668	23,668	21,579	0
Primas por Años de Servicio Efectivos Prestados	624	781	1,405	1,405	1,405	0
Primas de Vacaciones, Dominical y Gratificación de Fin de Año	7,831	-725	7,106	7,106	5,017	0
Horas Extraordinarias	0	0	0	0	0	0
Compensaciones	16,248	-1,091	15,157	15,157	15,157	0
Sobrehaberes	0	0	0	0	0	0
Asignaciones de Técnico, de Mando, por Comisión, de Vuelo y	0	0	0	0	0	0
de Técnico Especial						
Honorarios Especiales	0	0	0	0	0	0
Participaciones por Vigilancia en el Cumplimiento de las	0	0	0	0	0	0
Leyes y Custodia de Valores						
Seguridad Social	4,809	-1,298	3,511	3,511	3,102	0
Aportaciones de Seguridad Social	2,613	-238	2,375	2,375	2,150	0
Aportaciones a Fondos de Vivienda	1,612	-800	811	811	680	0
Aportaciones al Sistema para el Retiro	584	-260	325	325	272	0
Aportaciones para Seguros	0	0	0	0	0	0



Comisión de los Derechos Humanos del Estado de Quintana Roo
ESTADO ANALÍTICO DEL PRESUPUESTO DE EGRESOS

Clasificación por Objeto del Gasto
Del 01 de Enero al 31 de Diciembre de 2021

(Miles de Pesos)

Concepto	Aprobado	Ampliaciones /Reducciones	Modificado	Devengado	Pagado	Subejercicio
Otras Prestaciones Sociales y Económicas	7,656	-690	6,965	6,965	6,964	0
Cuotas para el Fondo de Ahorro y Fondo de Trabajo	704	-85	619	619	619	0
Indemnizaciones	0	0	0	0	0	0
Prestaciones y Haberes de Retiro	0	0	0	0	0	0
Prestaciones Contractuales	6,051	-1,016	5,035	5,035	5,034	0
Apoyos a la Capacitación de los Servidores Públicos	0	0	0	0	0	0
Otras Prestaciones Sociales y Económicas	901	411	1,312	1,312	1,312	0
Previsiones	0	0	0	0	0	0
Previsiones de Carácter Laboral, Económica y de Seguridad	0	0	0	0	0	0
Social	0	0	0	0	0	0
Pago de Estímulos a Servidores Públicos	2,131	-186	1,944	1,944	1,944	0
Estímulos	2,131	-186	1,944	1,944	1,944	0
Recompensas	0	0	0	0	0	0
Materiales y Suministros	1,285	255	1,540	1,515	1,476	24
Materiales de Administración, Emisión de Documentos y Artículos						
Oficiales	384	317	700	697	697	4
Materiales, Útiles y Equipos Menores de Oficina	272	113	385	382	382	4
Materiales y Útiles de Impresión y Reproducción	5	-5	0	0	0	0
Material Estadístico y Geográfico	0	0	0	0	0	0
Materiales, Útiles y Equipos Menores de Tecnologías de la						
Información y Comunicaciones	49	-30	19	19	19	0
Material Impreso e Información Digital	8	-8	0	0	0	0
Material de Limpieza	50	246	296	296	296	0
Materiales y Útiles de Enseñanza	0	0	0	0	0	0
Materiales para el Registro e Identificación de Bienes y Personas	0	0	0	0	0	0



Comisión de los Derechos Humanos del Estado de Quintana Roo
ESTADO ANALÍTICO DEL PRESUPUESTO DE EGRESOS

Clasificación por Objeto del Gasto
Del 01 de Enero al 31 de Diciembre de 2021

(Miles de Pesos)

Concepto	Aprobado	Ampliaciones /Reducciones	Modificado	Devengado	Pagado	Subejercicio
Alimentos y Utensilios	76	0	76	61	59	15
Productos Alimenticios para Personas	74	2	76	61	59	15
Productos Alimenticios para Animales	0	0	0	0	0	0
Utensilios para el Servicio de Alimentación	3	-2	0	0	0	0
Materias Primas y Materiales de Producción y Comercialización	0	12	12	12	12	0
Productos Alimenticios, Agropecuarios y Forestales adquiridos como Materia Prima	0	0	0	0	0	0
Insumos Textiles adquiridos como Materia Prima	0	0	0	0	0	0
Productos de Papel, Cartón e Impresos adquiridos como Materia Prima	0	0	0	0	0	0
Combustibles, Lubricantes, Aditivos, Carbón y sus Derivados adquiridos como Materia Prima	0	0	0	0	0	0
Productos Químicos, Farmacéuticos y de Laboratorio adquiridos como Materia Prima	0	12	12	12	12	0
Productos Metálicos y a base de Minerales No Metálicos adquiridos como Materia Prima	0	0	0	0	0	0
Productos de Cuero, Piel, Plástico y Hule adquiridos como Materia Prima	0	0	0	0	0	0
Mercancías adquiridas para su Comercialización	0	0	0	0	0	0
Otros Productos Adquiridos como Materia Prima	0	0	0	0	0	0
Materiales y Artículos de Construcción y de Reparación	28	76	105	105	105	0
Productos Minerales No Metálicos	0	0	0	0	0	0
Cemento y Productos de Concreto	0	0	0	0	0	0
Cal, Yeso y Productos de Yeso	0	0	0	0	0	0
Madera y Productos de Madera	0	0	0	0	0	0
Vidrio y Productos de Vidrio	0	4	4	4	4	0
Material Eléctrico y Electrónico	18	-2	16	16	16	0
Artículos Metálicos para la Construcción	0	3	3	3	3	0
Materiales Complementarios	5	30	35	35	35	0
Otros Materiales y Artículos de Construcción y Reparación	5	43	48	48	48	0
Productos Químicos, Farmacéuticos y de Laboratorio	0	48	48	48	48	0
Productos Químicos Básicos	0	0	0	0	0	0



Comisión de los Derechos Humanos del Estado de Quintana Roo

ESTADO ANALÍTICO DEL PRESUPUESTO DE EGRESOS

Clasificación por Objeto del Gasto

Del 01 de Enero al 31 de Diciembre de 2021

(Miles de Pesos)

Concepto	Aprobado	Ampliaciones /Reducciones	Modificado	Devengado	Pagado	Subejercicio
Fertilizantes, Pesticidas y Otros Agroquímicos	0	0	0	0	0	0
Medicinas y Productos Farmacéuticos	0	46	46	46	46	0
Materiales, Accesorios y Suministros Médicos	0	2	2	2	2	0
Materiales, Accesorios y Suministros de Laboratorio	0	0	0	0	0	0
Fibras Sintéticas, Hules, Plásticos y Derivados	0	0	0	0	0	0
Otros Productos Químicos	0	0	0	0	0	0
Combustibles, Lubricantes y Aditivos	739	-265	474	469	436	6
Combustibles, Lubricantes y Aditivos	739	-265	474	469	436	6
Carbón y sus Derivados	0	0	0	0	0	0
Vestuario, Blancos, Prendas de Protección y Artículos Deportivos	0	17	17	17	17	0
Vestuario y Uniformes	0	0	0	0	0	0
Prendas de Seguridad y Protección Personal	0	16	16	16	16	0
Artículos Deportivos	0	0	0	0	0	0
Productos Textiles	0	1	1	1	1	0
Blancos y Otros Productos Textiles, excepto Prendas de Vestir	0	0	0	0	0	0
Materiales y Suministros para Seguridad	0	0	0	0	0	0
Sustancias y Materiales Explosivos	0	0	0	0	0	0
Materiales de Seguridad Pública	0	0	0	0	0	0
Prendas de Protección para Seguridad Pública y Nacional	0	0	0	0	0	0
Herramientas, Refacciones y Accesorios Menores	58	50	108	107	103	0
Herramientas Menores	6	0	5	5	5	0



Comisión de los Derechos Humanos del Estado de Quintana Roo
ESTADO ANALÍTICO DEL PRESUPUESTO DE EGRESOS

Clasificación por Objeto del Gasto
Del 01 de Enero al 31 de Diciembre de 2021

(Miles de Pesos)

Concepto	Aprobado	Ampliaciones /Reducciones	Modificado	Devengado	Pagado	Subejercicio
Refacciones y Accesorios Menores de Edificios	12	-10	2	2	2	0
Refacciones y Accesorios Menores de Mobiliario y Equipo de Administración, Educativo y Recreativo	0	0	0	0	0	0
Refacciones y Accesorios Menores de Equipo de Cómputo y Tecnologías de la Información	0	3	3	3	1	0
Refacciones y Accesorios Menores de Instrumental Médico y de Laboratorio	0	0	0	0	0	0
Refacciones y Accesorios Menores de Equipo de Transporte	30	-9	21	21	18	0
Refacciones y Accesorios Menores de Equipo de Defensa y Seguridad	0	0	0	0	0	0
Refacciones y Accesorios Menores de Maquinaria y Otros Equipos	10	65	75	75	75	0
Refacciones y Accesorios Menores de Otros Bienes Muebles	0	1	1	1	1	0
Servicios Generales	7,848	324	8,172	8,097	6,871	75
Servicios Básicos	1,604	-496	1,108	1,108	1,100	0
Energía Eléctrica	908	-499	408	408	408	0
Gas	0	0	0	0	0	0
Agua	33	32	64	64	63	0
Telefonía Tradicional	454	62	516	516	516	0
Telefonía Celular	20	4	24	24	23	0
Servicios de Telecomunicaciones y Satélites	0	0	0	0	0	0
Servicios de Acceso de Internet, Redes y Procesamiento de Información	63	28	91	91	85	0
Servicios Postales y Telegráficos	127	-123	3	3	3	0
Servicios Integrales y Otros Servicios	0	1	1	1	1	0
Servicios de Arrendamiento	4,362	-166	4,196	4,196	3,445	0
Arrendamiento de Terrenos	0	0	0	0	0	0
Arrendamiento de Edificios	1,019	322	1,341	1,341	849	0
Arrendamiento de Mobiliario y Equipo de Administración, Educativo y Recreativo	1,073	-109	964	964	925	0
Arrendamiento de Equipo e Instrumental Médico y de Laboratorio	0	0	0	0	0	0
Arrendamiento de Equipo de Transporte	2,205	-369	1,836	1,836	1,616	0
Arrendamiento de Maquinaria, Otros Equipos y Herramientas	24	-24	0	0	0	0
Arrendamiento de Activos Intangibles	41	-19	22	22	22	0



Comisión de los Derechos Humanos del Estado de Quintana Roo
ESTADO ANALÍTICO DEL PRESUPUESTO DE EGRESOS

Clasificación por Objeto del Gasto
Del 01 de Enero al 31 de Diciembre de 2021

(Miles de Pesos)

Concepto	Aprobado	Ampliaciones /Reducciones	Modificado	Devengado	Pagado	Subejercicio
Arrendamiento Financiero	0	0	0	0	0	0
Otros Arrendamientos	0	32	32	32	32	0
Servicios Profesionales, Científicos, Técnicos y Otros Servicios	225	335	560	560	560	0
Servicios Legales, de Contabilidad, Auditoría y Relacionados	0	0	0	0	0	0
Servicios de Diseño, Arquitectura, Ingeniería y Actividades	0	0	0	0	0	0
Relacionadas	0	0	0	0	0	0
Servicios de Consultoría Administrativa, Procesos, Técnica y en	0	2	2	2	2	0
Tecnologías de la Información	56	-42	13	13	13	0
Servicios de Capacitación	0	0	0	0	0	0
Servicios de Investigación Científica y Desarrollo	0	0	0	0	0	0
Servicios de Apoyo Administrativo, Traducción, Fotocopiado e	170	-156	13	13	13	0
Impresión	0	0	0	0	0	0
Servicios de Protección y Seguridad	0	532	532	532	532	0
Servicios de Vigilancia	0	0	0	0	0	0
Servicios Profesionales, Científicos y Técnicos Integrales	87	90	178	178	177	0
Servicios Financieros, Bancarios y Comerciales	0	31	31	31	31	0
Servicios Financieros y Bancarios	0	0	0	0	0	0
Servicios de Cobranza, Investigación Crediticia y Similar	0	0	0	0	0	0
Servicios de Recaudación, Traslado y Custodia de Valores	0	58	58	58	58	0
Seguros de Responsabilidad Patrimonial y Fianzas	87	-30	57	57	57	0
Seguro de Bienes Patrimoniales	0	0	0	0	0	0
Almacenaje, Envase y Embalaje	0	28	28	28	28	0
Fletes y Maniobras	0	3	3	3	2	0
Comisiones por Ventas	0	0	0	0	0	0
Servicios Financieros, Bancarios y Comerciales Integrales	135	889	1,024	1,023	1,021	1
Servicios de Instalación, Reparación, Mantenimiento y Conservación	11	62	73	73	73	0
Conservación y Mantenimiento Menor de Inmuebles	2	-2	0	0	0	0
Instalación, Reparación y Mantenimiento de Mobiliario y Equipo de	0	403	403	403	403	0
Administración, Educacional y Recreativo	0	0	0	0	0	0
Instalación, Reparación y Mantenimiento de Equipo de Cómputo y	0	0	0	0	0	0
Tecnología de la Información	30	51	81	81	79	0
Instalación, Reparación y Mantenimiento de Equipo e Instrumental	0	0	0	0	0	0
Médico y de Laboratorio	0	0	0	0	0	0
Reparación y Mantenimiento de Equipo de Transporte	0	0	0	0	0	0
Reparación y Mantenimiento de Defensa y Seguridad	0	72	72	72	72	0
Instalación, Reparación y Mantenimiento de Maquinaria, Otros	0	0	0	0	0	0
Equipos y Herramientas	0	0	0	0	0	0



Comisión de los Derechos Humanos del Estado de Quintana Roo
ESTADO ANALÍTICO DEL PRESUPUESTO DE EGRESOS

Clasificación por Objeto del Gasto
Del 01 de Enero al 31 de Diciembre de 2021

(Miles de Pesos)

Concepto	Aprobado	Ampliaciones /Reducciones	Modificado	Devengado	Pagado	Subejercicio
Servicios de Limpieza y Manejo de Desechos	84	311	394	393	393	1
Servicios de Jardinería y Fumigación	9	-8	1	1	1	0
Servicios de Comunicación Social y Publicidad	3	14	17	17	17	0
Difusión por Radio, Televisión y Otros Medios de Mensajes sobre						
Programas y Actividades Gubernamentales	0	9	9	9		0
Difusión por Radio, Televisión y Otros Medios de Mensajes						
Comerciales para Promover la Venta de Bienes o Servicios	0	7	7	7	7	0
Servicios de Creatividad, Preproducción y Producción de						
Publicidad, excepto Internet	3	-3	0	0	0	0
Servicios de Revelado de Fotografías	0	0	0	0	0	0
Servicios de la Industria Fílmica, del Sonido y del Video	0	0	0	0	0	0
Servicio de Creación y Difusión de Contenido exclusivamente a						
través de Internet	0	0	0	0	0	0
Otros Servicios de Información	0	0	0	0	0	0
Servicios de Traslado y Viáticos	851	-669	182	182	182	0
Pasajes Aéreos	95	-77	18	18	18	0
Pasajes Terrestres	150	-146	4	4	4	0
Pasajes Marítimos, Lacustres y Fluviales	52	-51	1	1	1	0
Autotransporte	0	0	0	0	0	0
Viáticos en el País	455	-319	136	136	136	0
Viáticos en el Extranjero	0	0	0	0	0	0
Gastos de Instalación y Traslado de Menaje	0	0	0	0	0	0
Servicios Integrales de Traslado y Viáticos	0	0	0	0	0	0
Otros Servicios de Traslado y Hospedaje	100	-77	23	23	23	0
Servicios Oficiales	232	-222	10	10	10	0
Gastos de Ceremonial	0	0	0	0	0	0
Gastos de Orden Social y Cultural	0	10	10	10	10	0
Congresos y Convenciones	232	-232	0	0	0	0
Exposiciones	0	0	0	0	0	0
Gastos de Representación	0	0	0	0	0	0
Otros Servicios Generales	348	549	897	823	359	74
Servicios Funerarios y de Cementerios	0	0	0	0	0	0
Impuestos y Derechos	125	-16	109	35	35	74



Comisión de los Derechos Humanos del Estado de Quintana Roo ESTADO ANALÍTICO DEL PRESUPUESTO DE EGRESOS

Clasificación por Objeto del Gasto
Del 01 de Enero al 31 de Diciembre de 2021

(Miles de Pesos)

Concepto	Aprobado	Ampliaciones /Reducciones	Modificado	Devengado	Pagado	Subejercicio
Impuestos y Derechos de Importación	0	0	0	0	0	0
Sentencias y Resoluciones por Autoridad Competente	0	0	0	0	0	0
Penas, Multas, Accesorios y Actualizaciones	0	0	0	0	0	0
Otros Gastos por Responsabilidades	0	0	0	0	0	0
Utilidades	0	0	0	0	0	0
Impuesto sobre Nóminas y Otros que se deriven de una Relación Laboral	199	588	788	788	324	0
Otros Servicios Generales	24	-24	0	0	0	0
Transferencias, Asignaciones, Subsidios y Otras Ayudas	0	0	0	0	0	0
Transferencias Internas y Asignaciones al Sector Público	0	0	0	0	0	0
Asignaciones Presupuestarias al Poder Ejecutivo	0	0	0	0	0	0
Asignaciones Presupuestarias al Poder Legislativo	0	0	0	0	0	0
Asignaciones Presupuestarias al Poder Judicial	0	0	0	0	0	0
Asignaciones Presupuestarias a Órganos Autónomos	0	0	0	0	0	0
Transferencias Internas Otorgadas a Entidades Paraestatales No Empresariales y No Financieras	0	0	0	0	0	0
Transferencias Internas Otorgadas a Entidades Paraestatales Empresariales y No Financieras	0	0	0	0	0	0
Transferencias Internas Otorgadas a Fideicomisos Públicos	0	0	0	0	0	0
Transferencias Internas Otorgadas a Instituciones Paraestatales Públicas	0	0	0	0	0	0
Financieras	0	0	0	0	0	0
Transferencias Internas Otorgadas a Fideicomisos Públicos	0	0	0	0	0	0
Financieros	0	0	0	0	0	0
Transferencias al Resto del Sector Público	0	0	0	0	0	0
Transferencias Otorgadas a Entidades Paraestatales No Empresariales y No Financieras	0	0	0	0	0	0
Transferencias Otorgadas para Entidades Paraestatales Empresariales y No Financieras	0	0	0	0	0	0
Transferencias Otorgadas para Instituciones Paraestatales Públicas	0	0	0	0	0	0
Financieras	0	0	0	0	0	0
Transferencias Otorgadas a Entidades Federativas y Municipios	0	0	0	0	0	0
Transferencias a Fideicomisos de Entidades Federativas y Municipios	0	0	0	0	0	0
Municipios	0	0	0	0	0	0
Subsidios y Subvenciones	0	0	0	0	0	0
Subsidios a la Producción	0	0	0	0	0	0
Subsidios a la Distribución	0	0	0	0	0	0
Subsidios a la Inversión	0	0	0	0	0	0



Comisión de los Derechos Humanos del Estado de Quintana Roo ESTADO ANALÍTICO DEL PRESUPUESTO DE EGRESOS

Clasificación por Objeto del Gasto
Del 01 de Enero al 31 de Diciembre de 2021

(Miles de Pesos)

Concepto	Aprobado	Ampliaciones /Reducciones	Modificado	Devengado	Pagado	Subejercicio
Subsidios a la Prestación de Servicios Públicos	0	0	0	0	0	0
Subsidios para Cubrir Diferenciales de Tasas de Interés	0	0	0	0	0	0
Subsidios a la Vivienda	0	0	0	0	0	0
Subvenciones al Consumo	0	0	0	0	0	0
Subsidios a Entidades Federativas y Municipios	0	0	0	0	0	0
Otros Subsidios	0	0	0	0	0	0
Ayudas Sociales	0	0	0	0	0	0
Ayudas Sociales a Personas	0	0	0	0	0	0
Becas y Otras Ayudas para Programas de Capacitación	0	0	0	0	0	0
Ayudas Sociales a Instituciones de Enseñanza	0	0	0	0	0	0
Ayudas Sociales a Actividades Científicas o Académicas	0	0	0	0	0	0
Ayudas Sociales a Instituciones sin Fines de Lucro	0	0	0	0	0	0
Ayudas Sociales a Cooperativas	0	0	0	0	0	0
Ayudas Sociales a Entidades de Interés Público	0	0	0	0	0	0
Ayudas por Desastres Naturales y Otros Siniestros	0	0	0	0	0	0
Pensiones y Jubilaciones	0	0	0	0	0	0
Pensiones	0	0	0	0	0	0
Jubilaciones	0	0	0	0	0	0
Otras Pensiones y Jubilaciones	0	0	0	0	0	0
Transferencias a Fideicomisos, Mandatos y Otros Análogos	0	0	0	0	0	0
Transferencias a Fideicomisos del Poder Ejecutivo	0	0	0	0	0	0
Transferencias a Fideicomisos del Poder Legislativo	0	0	0	0	0	0
Transferencias a Fideicomisos del Poder Judicial	0	0	0	0	0	0
Transferencias a Fideicomisos Públicos de Entidades Paraestatales No Empresariales y No Financieras	0	0	0	0	0	0
Transferencias a Fideicomisos Públicos de Entidades Paraestatales Empresariales y No Financieras	0	0	0	0	0	0
Transferencias a Fideicomisos de Instituciones Públicas Financieras	0	0	0	0	0	0
Otras Transferencias a Fideicomisos	0	0	0	0	0	0
Transferencias a la Seguridad Social	0	0	0	0	0	0
Transferencias por Obligación de Ley	0	0	0	0	0	0
Donativos	0	0	0	0	0	0



ESTADO ANALÍTICO DEL PRESUPUESTO DE EGRESOS

Clasificación por Objeto del Gasto
Del 01 de Enero al 31 de Diciembre de 2021

(Miles de Pesos)

Concepto	Aprobado	Ampliaciones /Reducciones	Modificado	Devengado	Pagado	Subejercicio
Donativos a Instituciones sin Fines de Lucro	0	0	0	0	0	0
Donativos a Entidades Federativas	0	0	0	0	0	0
Donativos a Fideicomisos Privados	0	0	0	0	0	0
Donativos a Fideicomisos Estatales	0	0	0	0	0	0
Donativos Internacionales	0	0	0	0	0	0
Transferencias al Exterior	0	0	0	0	0	0
Transferencias para Gobiernos Extranjeros	0	0	0	0	0	0
Transferencias para Organismos Internacionales	0	0	0	0	0	0
Transferencias para el Sector Privado Externo	0	0	0	0	0	0
Bienes Muebles, Inmuebles e Intangibles	113	987	1,100	1,099	1,099	1
Mobiliario y Equipo de Administración	82	488	570	570	570	0
Muebles de Oficina y Estantería	43	135	178	178	178	0
Muebles, excepto de Oficina y Estantería	7	-7	0	0	0	0
Bienes Artísticos, Culturales y Científicos	0	0	0	0	0	0
Objetos de Valor	0	0	0	0	0	0
Equipo de Cómputo y de Tecnología de la Información	31	361	392	392	392	0
Otros Mobiliarios y Equipos de Administración	2	-2	0	0	0	0
Mobiliario y Equipo Educacional y Recreativo	28	-16	12	12	12	0
Equipos y Aparatos Audiovisuales	13	-9	4	4	4	0
Aparatos Deportivos	0	0	0	0	0	0
Cámaras Fotográficas y de Video	15	-7	8	8	8	0
Otro Mobiliario y Equipo Educacional y Recreativo	0	0	0	0	0	0
Equipo e Instrumental Médico y de Laboratorio	0	46	46	46	46	0
Equipo Médico y de Laboratorio	0	46	46	46	46	0
Instrumental Médico y de Laboratorio	0	0	0	0	0	0
Vehículos y Equipo de Transporte	0	446	446	446	446	0
Vehículos y Equipo Terrestre	0	446	446	446	446	0
Carrocerías y Remolques	0	0	0	0	0	0
Equipo Aeroespacial	0	0	0	0	0	0
Equipo Ferroviario	0	0	0	0	0	0
Embarcaciones	0	0	0	0	0	0
Otros Equipos de Transporte	0	0	0	0	0	0
Equipo de Defensa y Seguridad	0	0	0	0	0	0
Equipo de Defensa y Seguridad	0	0	0	0	0	0



Comisión de los Derechos Humanos del Estado de Quintana Roo
ESTADO ANALÍTICO DEL PRESUPUESTO DE EGRESOS

Clasificación por Objeto del Gasto
Del 01 de Enero al 31 de Diciembre de 2021

(Miles de Pesos)

Concepto	Aprobado	Ampliaciones /Reducciones	Modificado	Devengado	Pagado	Subejercicio
Maquinaria, Otros Equipos y Herramientas	0	25	25	25	25	0
Maquinaria y Equipo Agropecuario	0	0	0	0	0	0
Maquinaria y Equipo Industrial	0	0	0	0	0	0
Maquinaria y Equipo de Construcción	0	0	0	0	0	0
Sistemas de Aire Acondicionado, Calefacción y de Refrigeración	0	7	7	7	7	0
Industrial y Comercial	0	7	7	7	7	0
Equipo de Comunicación y Telecomunicación	0	0	0	0	0	0
Equipos de Generación Eléctrica, Aparatos y Accesorios Eléctricos	0	6	6	6	6	0
Herramientas y Máquinas-Herramienta	0	12	12	12	12	0
Otros Equipos	0	0	0	0	0	0
Activos Biológicos	0	0	0	0	0	0
Bovinos	0	0	0	0	0	0
Porcinos	0	0	0	0	0	0
Aves	0	0	0	0	0	0
Ovinos y Caprinos	0	0	0	0	0	0
Peces y Acuicultura	0	0	0	0	0	0
Equinos	0	0	0	0	0	0
Especies Menores y de Zoológico	0	0	0	0	0	0
Árboles y Plantas	0	0	0	0	0	0
Otros Activos Biológicos	0	0	0	0	0	0
Bienes Inmuebles	0	0	0	0	0	0
Terrenos	0	0	0	0	0	0
Viviendas	0	0	0	0	0	0
Edificios No Residenciales	0	0	0	0	0	0
Otros Bienes Inmuebles	0	0	0	0	0	0
Activos Intangibles	4	-3	1	0	0	1
Software	0	0	0	0	0	0
Patentes	0	0	0	0	0	0
Marcas	0	0	0	0	0	0
Derechos	0	0	0	0	0	0
Concesiones	0	0	0	0	0	0
Franquicias	0	0	0	0	0	0
Licencias Informáticas e Intelectuales	4	-3	1	0	0	1
Licencias Industriales, Comerciales y Otras	0	0	0	0	0	0
Otros Activos Intangibles	0	0	0	0	0	0



Comisión de los Derechos Humanos del Estado de Quintana Roo
ESTADO ANALÍTICO DEL PRESUPUESTO DE EGRESOS
Clasificación por Objeto del Gasto
Del 01 de Enero al 31 de Diciembre de 2021
(Miles de Pesos)

Concepto	Aprobado	Ampliaciones /Reducciones	Modificado	Devengado	Pagado	Subejercicio
Inversión Pública	0	0	0	0	0	0
Obra Pública en Bienes de Dominio Público	0	0	0	0	0	0
Edificación Habitacional	0	0	0	0	0	0
Edificación No Habitacional	0	0	0	0	0	0
Construcción de Obras para el Abastecimiento de Agua, Petróleo, Gas, Electricidad y Telecomunicaciones	0	0	0	0	0	0
División de Terrenos y Construcción de Obras de Urbanización	0	0	0	0	0	0
Construcción de Vías de Comunicación	0	0	0	0	0	0
Otras Construcciones de Ingeniería Civil u Obra Pesada	0	0	0	0	0	0
Instalaciones y Equipamiento en Construcciones	0	0	0	0	0	0
Trabajos de Acabados en Edificaciones y Otros Trabajos	0	0	0	0	0	0
Especializados	0	0	0	0	0	0
Obra Pública en Bienes Propios	0	0	0	0	0	0
Edificación No Habitacional	0	0	0	0	0	0
Edificación No Habitacional	0	0	0	0	0	0
Construcción de Obras para el Abastecimiento de Agua, Petróleo, Gas, Electricidad y Telecomunicaciones	0	0	0	0	0	0
División de Terrenos y Construcción de Obras de Urbanización	0	0	0	0	0	0
Construcción de Vías de Comunicación	0	0	0	0	0	0
Otras Construcciones de Ingeniería Civil u Obra Pesada	0	0	0	0	0	0
Instalaciones y Equipamiento en Construcciones	0	0	0	0	0	0
Trabajos de Acabados en Edificaciones y Otros Trabajos	0	0	0	0	0	0
Proyectos Productivos y Acciones de Fomento	0	0	0	0	0	0
Estudios, Formulación y Evaluación de Proyectos Productivos no Incluidos en Conceptos Anteriores de este Capítulo	0	0	0	0	0	0
Ejecución de Proyectos Productivos no Incluidos en Conceptos Anteriores de este Capítulo	0	0	0	0	0	0
Inversiones Financieras y Otras Provisiones	0	0	0	0	0	0
Inversiones para el Fomento de Actividades Productivas	0	0	0	0	0	0
Créditos Otorgados por Entidades Federativas y Municipios al Sector Social y Privado para el Fomento de Actividades Productivas	0	0	0	0	0	0
Créditos Otorgados por las Entidades Federativas a Municipios para el Fomento de Actividades Productivas	0	0	0	0	0	0
Acciones y Participaciones de Capital	0	0	0	0	0	0
Acciones y Participaciones de Capital en Entidades Paraestatales No Empresariales y No Financieras con Fines de Política Económica	0	0	0	0	0	0
Acciones y Participaciones de Capital en Entidades Paraestatales Empresariales y No Financieras con Fines de Política Económica	0	0	0	0	0	0
Acciones y Participaciones de Capital en Instituciones Paraestatales Públicas Financieras con Fines de Política Económica	0	0	0	0	0	0
Acciones y Participaciones de Capital en el Sector Privado con Fines de Política Económica	0	0	0	0	0	0
Acciones y Participaciones de Capital en Organismos Internacionales con Fines de Política Económica	0	0	0	0	0	0
Acciones y Participaciones de Capital en el Sector Externo con Fines de Política Económica	0	0	0	0	0	0
Acciones y Participaciones de Capital en el Sector Público con Fines de Gestión de Liquidez	0	0	0	0	0	0
Acciones y Participaciones de Capital en el Sector Privado con Fines de Gestión de Liquidez	0	0	0	0	0	0
Acciones y Participaciones de Capital en el Sector Externo con Fines de Gestión de Liquidez	0	0	0	0	0	0

Comisión de los Derechos Humanos del Estado de Quintana Roo
ESTADO ANALÍTICO DEL PRESUPUESTO DE EGRESOS

Clasificación por Objeto del Gasto
Del 01 de Enero al 31 de Diciembre de 2021

(Miles de Pesos)

Concepto	Aprobado	Ampliaciones /Reducciones	Modificado	Devengado	Pagado	Subejercicio
Compra de Títulos y Valores	0	0	0	0	0	0
Bonos	0	0	0	0	0	0
Valores Representativos de Deuda Adquiridos con Fines de Política Económica	0	0	0	0	0	0
Valores Representativos de Deuda Adquiridos con Fines de Gestión de Liquidez	0	0	0	0	0	0
Obligaciones Negociables Adquiridas con Fines de Política Económica	0	0	0	0	0	0
Obligaciones Negociables Adquiridas con Fines de Gestión de Liquidez	0	0	0	0	0	0
Otros Valores	0	0	0	0	0	0
Concesión de Préstamos	0	0	0	0	0	0
Concesión de Préstamos a Entidades Paraestatales No Empresariales y No Financieras con Fines de Política Económica	0	0	0	0	0	0
Concesión de Préstamos a Entidades Paraestatales Empresariales y No Financieras con Fines de Política Económica	0	0	0	0	0	0
Concesión de Préstamos a Instituciones Paraestatales Públicas Financieras con Fines de Política Económica	0	0	0	0	0	0
Concesión de Préstamos a Entidades Federativas y Municipios con Fines de Política Económica	0	0	0	0	0	0
Concesión de Préstamos al Sector Privado con Fines de Política Económica	0	0	0	0	0	0
Concesión de Préstamos al Sector Externo con Fines de Política Económica	0	0	0	0	0	0
Concesión de Préstamos al Sector Público con Fines de Gestión de Liquidez	0	0	0	0	0	0
Concesión de Préstamos al Sector Privado con Fines de Gestión de Liquidez	0	0	0	0	0	0
Concesión de Préstamos al Sector Externo con Fines de Gestión de Liquidez	0	0	0	0	0	0
Inversiones en Fideicomisos, Mandatos y Otros Análogos	0	0	0	0	0	0
Inversiones en Fideicomisos del Poder Ejecutivo	0	0	0	0	0	0
Inversiones en Fideicomisos del Poder Legislativo	0	0	0	0	0	0
Inversiones en Fideicomisos del Poder Judicial	0	0	0	0	0	0
Inversiones en Fideicomisos Públicos No Empresariales y No Financieros	0	0	0	0	0	0
Inversiones en Fideicomisos Públicos Empresariales y No Financieros	0	0	0	0	0	0
Inversiones en Fideicomisos Públicos Financieros	0	0	0	0	0	0
Inversiones en Fideicomisos de Entidades Federativas	0	0	0	0	0	0
Inversiones en Fideicomisos de Municipios	0	0	0	0	0	0
Otras Inversiones en Fideicomisos	0	0	0	0	0	0
Otras Inversiones Financieras	0	0	0	0	0	0



Comisión de los Derechos Humanos del Estado de Quintana Roo
ESTADO ANALÍTICO DEL PRESUPUESTO DE EGRESOS

Clasificación por Objeto del Gasto
Del 01 de Enero al 31 de Diciembre de 2021

(Miles de Pesos)

Concepto	Aprobado	Ampliaciones /Reducciones	Modificado	Devengado	Pagado	Subejercicio
Depósitos a Largo Plazo en Moneda Nacional	0	0	0	0	0	0
Depósitos a Largo Plazo en Moneda Extranjera	0	0	0	0	0	0
Provisiones para Contingencias y Otras Erogaciones Especiales	0	0	0	0	0	0
Contingencias por Fenómenos Naturales	0	0	0	0	0	0
Contingencias Socioeconómicas	0	0	0	0	0	0
Otras Erogaciones Especiales	0	0	0	0	0	0
Participaciones y Aportaciones	0	0	0	0	0	0
Participaciones	0	0	0	0	0	0
Fondo General de Participaciones	0	0	0	0	0	0
Fondo de Fomento Municipal	0	0	0	0	0	0
Participaciones de las Entidades Federativas a los Municipios	0	0	0	0	0	0
Otros Conceptos Participables de la Federación a Entidades Federativas	0	0	0	0	0	0
Otros Conceptos Participables de la Federación a Municipios	0	0	0	0	0	0
Convenios de Colaboración Administrativa	0	0	0	0	0	0
Aportaciones	0	0	0	0	0	0
Aportaciones de la Federación a las Entidades Federativas	0	0	0	0	0	0
Aportaciones de la Federación a Municipios	0	0	0	0	0	0
Aportaciones de las Entidades Federativas a los Municipios	0	0	0	0	0	0
Aportaciones Previstas en Leyes y Decretos al Sistema de Protección Social	0	0	0	0	0	0
Aportaciones Previstas en Leyes y Decretos Compensatorias a Entidades Federativas y Municipios	0	0	0	0	0	0
Convenios	0	0	0	0	0	0
Convenios de Reasignación	0	0	0	0	0	0
Convenios de Descentralización	0	0	0	0	0	0
Otros Convenios	0	0	0	0	0	0
Deuda Pública	0	0	0	0	0	0



Comisión de los Derechos Humanos del Estado de Quintana Roo ESTADO ANALÍTICO DEL PRESUPUESTO DE EGRESOS

Clasificación por Objeto del Gasto
Del 01 de Enero al 31 de Diciembre de 2021
(Miles de Pesos)

Concepto	Aprobado	Ampliaciones /Reducciones	Modificado	Devengado	Pagado	Subejercicio
Amortización de la Deuda Pública	0	0	0	0	0	0
Amortización de la Deuda Interna con Instituciones de Crédito	0	0	0	0	0	0
Amortización de la Deuda Interna por Emisión de Títulos y Valores	0	0	0	0	0	0
Amortización de Arrendamientos Financieros Nacionales	0	0	0	0	0	0
Amortización de la Deuda Externa con Instituciones de Crédito	0	0	0	0	0	0
Amortización de Deuda Externa con Organismos Financieros Internacionales	0	0	0	0	0	0
Amortización de la Deuda Bilateral	0	0	0	0	0	0
Amortización de la Deuda Externa por Emisión de Títulos y Valores	0	0	0	0	0	0
Amortización de Arrendamientos Financieros Internacionales	0	0	0	0	0	0
Intereses de la Deuda Pública	0	0	0	0	0	0
Intereses de la Deuda Interna con Instituciones de Crédito	0	0	0	0	0	0
Intereses Derivados de la Colocación de Títulos y Valores	0	0	0	0	0	0
Intereses por Arrendamientos Financieros Nacionales	0	0	0	0	0	0
Intereses de la Deuda Externa con Instituciones de Crédito	0	0	0	0	0	0
Intereses de la Deuda con Organismos Financieros Internacionales	0	0	0	0	0	0
Intereses de la Deuda Bilateral	0	0	0	0	0	0
Intereses Derivados de la Colocación de Títulos y Valores en el Exterior	0	0	0	0	0	0
Intereses por Arrendamientos Financieros Internacionales	0	0	0	0	0	0
Comisiones de la Deuda Pública	0	0	0	0	0	0
Comisiones de la Deuda Pública Interna	0	0	0	0	0	0
Comisiones de la Deuda Pública Externa	0	0	0	0	0	0
Gastos de la Deuda Pública	0	0	0	0	0	0
Gastos de la Deuda Pública Interna	0	0	0	0	0	0
Gastos de la Deuda Pública Externa	0	0	0	0	0	0
Costo por Coberturas	0	0	0	0	0	0
Costos por Coberturas	0	0	0	0	0	0
Apoyos Financieros	0	0	0	0	0	0
Apoyos a Intermediarios Financieros	0	0	0	0	0	0
Apoyos a Ahorradores y Deudores del Sistema Financiero	0	0	0	0	0	0
Nacional	0	0	0	0	0	0
Adeudos de Ejercicios Fiscales Anteriores (ADEFAS)	0	0	0	0	0	0
ADEFAS	0	0	0	0	0	0
TOTALES	64,728	2,090	66,818	66,718	62,954	100

Las cifras pueden presentar diferencias por redondeos.



2.2.2 Estado analítico de Ejercicio del Presupuesto en Clasificación Económica por Tipo de Gasto

Comisión de los Derechos Humanos del Estado de Quintana Roo ESTADO ANALÍTICO DEL PRESUPUESTO DE EGRESOS Clasificación Económica (por Tipo de Gasto) Del 01 de Enero al 31 de Diciembre de 2021 (Miles de Pesos)						
Concepto	Aprobado	Ampliaciones /Reducciones	Modificado	Devengado	Pagado	Subejercicio
Gastos Corrientes	64,614	1,104	65,718	65,619	61,855	99
Gastos de Capital	113	987	1,100	1,099	1,099	1
Amortizaciones de la Deuda y Disminución de Pasivos	0	0	0	0	0	0
Pensiones y Jubilaciones	0	0	0	0	0	0
Participaciones	0	0	0	0	0	0
TOTALES	64,728	2,090	66,818	66,718	62,954	100

Las cifras pueden presentar diferencias por redondeos.



2.2.3 Estado Analítico de Ejercicio del Presupuesto en Clasificación Administrativa.

<p align="center">Comisión de los Derechos Humanos del Estado de Quintana Roo ESTADO ANALÍTICO DEL PRESUPUESTO DE EGRESOS Clasificación Administrativa Del 01 de Enero al 31 de Diciembre de 2021 (Miles de Pesos)</p>						
Concepto	Aprobado	Ampliaciones /Reducciones	Modificado	Devengado	Pagado	Subejercicio
Despacho del Centro de Atención a Víctimas	7,915	-181	7,734	7,734	7,598	0
Instituto de Formación Especializada en Derechos Humanos	3,044	-183	2,862	2,787	2,714	75
Despacho de la Consultoría Jurídica	2,114	-506	1,608	1,608	1,526	0
Dirección Administrativa	6,646	1,059	7,705	7,705	7,287	0
Dirección de Enlace, Promoción y Difusión de los Derechos Humanos	2,699	249	2,948	2,948	2,778	0
Dirección de Comunicación Social	1,156	69	1,225	1,225	1,151	0
Dirección de Informática	1,376	-148	1,228	1,228	1,149	1
Despacho de la Oficialía Mayor	3,433	-444	2,990	2,976	2,851	14
Órgano Interno de Control	2,490	735	3,225	3,225	3,019	0
Presidencia	3,971	-87	3,884	3,884	3,672	0
Despacho de la Primera Visitaduría General	5,611	450	6,061	6,061	5,719	0
Despacho de la Secretaría Técnica	1,118	-284	834	834	805	0
Despacho de la Segunda Visitaduría General	6,437	419	6,856	6,856	6,245	0
Despacho de la Tercera Visitaduría General	5,179	-310	4,869	4,869	4,433	0
Secretaría Particular	659	-325	334	334	330	0
Coordinación de Vinculación Interinstitucional y con Organizaciones no Gubernamentales	1,037	225	1,262	1,262	1,165	0
Coordinación de Atención a Centros Penitenciarios y de Asuntos Especiales	878	391	1,269	1,269	1,192	0
Dirección de Contenidos Educativos	737	-111	626	625	590	1
Coordinación de Atención a la Niñez, la Adolescencia y la Discapacidad	1,515	39	1,554	1,554	1,466	0
Dirección General de Revisión de Proyectos, Control y Seguimiento de Recomendaciones	2,676	1,107	3,783	3,776	3,549	7
Coordinación de Asuntos de la Mujer	1,036	10	1,046	1,046	981	0
Unidad de Transparencia y Control Estadístico	1,432	-44	1,388	1,388	1,304	0
Dirección de Planeación	1,570	-42	1,528	1,526	1,434	2
TOTALES	64,728	2,090	66,818	66,718	62,954	100

Las cifras pueden presentar diferencias por redondeos.



2.2.4 Estado Analítico de Ejercicio del Presupuesto en Clasificación Funcional.

Comisión de los Derechos Humanos del Estado de Quintana Roo						
ESTADO ANALÍTICO DEL PRESUPUESTO DE EGRESOS						
Clasificación Funcional						
Del 01 de Enero al 31 de Diciembre de 2021						
(Miles de Pesos)						
Concepto	Aprobado	Ampliaciones /Reducciones	Modificado	Devengado	Pagado	Subejercicio
Gobierno	64,728	2,090	66,818	66,718	62,954	100
Legislación	0	0	0	0	0	0
Justicia	64,728	2,090	66,818	66,718	62,954	100
Coordinación de la Política de Gobierno	0	0	0	0	0	0
Relaciones Exteriores	0	0	0	0	0	0
Asuntos Financieros y Hacendarios	0	0	0	0	0	0
Seguridad Nacional	0	0	0	0	0	0
Asuntos de Orden Público y de Seguridad Interior	0	0	0	0	0	0
Otros Servicios Generales	0	0	0	0	0	0
Desarrollo Social	0	0	0	0	0	0
Protección Ambiental	0	0	0	0	0	0
Vivienda y Servicios a la Comunidad	0	0	0	0	0	0
Salud	0	0	0	0	0	0
Recreación, Cultura y Otras Manifestaciones Sociales	0	0	0	0	0	0
Educación	0	0	0	0	0	0
Protección Social	0	0	0	0	0	0
Otros Asuntos Sociales	0	0	0	0	0	0
Desarrollo Económico	0	0	0	0	0	0
Asuntos Económicos, Comerciales y Laborales en General	0	0	0	0	0	0
Agropecuaria, Silvicultura, Pesca y Caza	0	0	0	0	0	0
Combustibles y Energía	0	0	0	0	0	0
Minería, Manufacturas y Construcción	0	0	0	0	0	0
Transporte	0	0	0	0	0	0
Comunicaciones	0	0	0	0	0	0
Turismo	0	0	0	0	0	0
Ciencia, Tecnología e Innovación	0	0	0	0	0	0
Otras Industrias y Otros Asuntos Económicos	0	0	0	0	0	0
Otros	0	0	0	0	0	0
Transacciones de la Deuda Pública / Costo Financiero de la Deuda	0	0	0	0	0	0
Transferencias, Participaciones y Aportaciones entre Diferentes Niveles y	0	0	0	0	0	0
Ordenes de Gobierno	0	0	0	0	0	0
Saneamiento del Sistema Financiero	0	0	0	0	0	0
Adeudos de Ejercicios Fiscales Anteriores	0	0	0	0	0	0
TOTALES	64,728	2,090	66,818	66,718	62,954	100

Las cifras pueden presentar diferencias por redondeos.



2.2.5 Endeudamiento Neto

COMISIÓN DE LOS DERECHOS HUMANOS DEL ESTADO DE QUINTANA ROO
Intereses de la Deuda
Del 1 de enero al 31 de diciembre de 2021

Identificación de Crédito o Instrumento	Contratación/Colocación A	Amortización B	Endeudamiento Neto C=A-B
Créditos Bancarios			
Total Créditos Bancarios			
Otros Instrumentos de Deuda			
Total Otros Instrumentos de Deuda			
TOTAL			



2.2.6 Intereses de la Deuda.

COMISIÓN DE LOS DERECHOS HUMANOS DEL ESTADO DE QUINTANA ROO
Intereses de la Deuda
Del 1 de enero al 31 de diciembre de 2021

Identificación de Crédito o Instrumento	Devengado	Pagado
Créditos Bancarios		
Total de Intereses de Créditos Bancarios		
Otros Instrumentos de Deuda		
Total de Intereses de Otros Instrumentos de Deuda		
TOTAL		

NO APLICA



2.2.7 Indicadores de Postura Fiscal.

COMISIÓN DE LOS DERECHOS HUMANOS DEL ESTADO DE QUINTANA ROO			
Indicadores de Postura Fiscal			
Del 01/ene./2021 Al 31/Dic./2021			
Concepto	Estimado	Devengado	Pagado
I. Ingresos Presupuestarios (I=1+2)	\$64,728	\$65,802	\$62,759
1. Ingresos del Gobierno de la Entidad Federativa	\$64,728	\$65,802	\$62,759
2. Ingresos del Sector Paraestatal	\$0	\$0	\$0
II. Egresos Presupuestarios (II=3+4)	\$64,728	\$66,718	\$62,954
3. Egresos del Gobierno de la Entidad Federativa	\$64,728	\$66,718	\$62,954
4. Egresos del Sector Paraestatal	\$0	\$0	\$0
III. Balance Presupuestario (Superávit o Déficit) (III = I - II)	\$0	-\$916	-\$195
Concepto	Estimado	Devengado	Pagado
III. Balance Presupuestario (Superávit o Déficit)	\$0	-\$916	-\$195
IV. Intereses, Comisiones y Gastos de la Deuda	\$0	\$0	\$0
V. Balance Primario (Superávit o Déficit) (V= III - IV)	\$0	-\$916	-\$195
Concepto	Estimado	Devengado	Pagado
A. Financiamiento	\$0	\$0	\$0
B. Amortización de la deuda	\$0	\$0	\$0
C. Endeudamiento ó desendeudamiento (C = A - B)	\$0	\$0	\$0

1 Los Ingresos que se presentan son los ingresos presupuestario totales sin incluir los ingresos por financiamientos. Los Ingresos del Gobierno de la Entidad Federativa corresponden a los del Poder Ejecutivo, Legislativo Judicial y Autónomos

2 Los egresos que se presentan son los egresos presupuestarios totales sin incluir los egresos por amortización. Los egresos del Gobierno de la Entidad Federativa corresponden a los del Poder Ejecutivo, Legislativo, Judicial y Órganos Autónomos

3 Para Ingresos se reportan los ingresos recaudados; para egresos se reportan los egresos pagados.



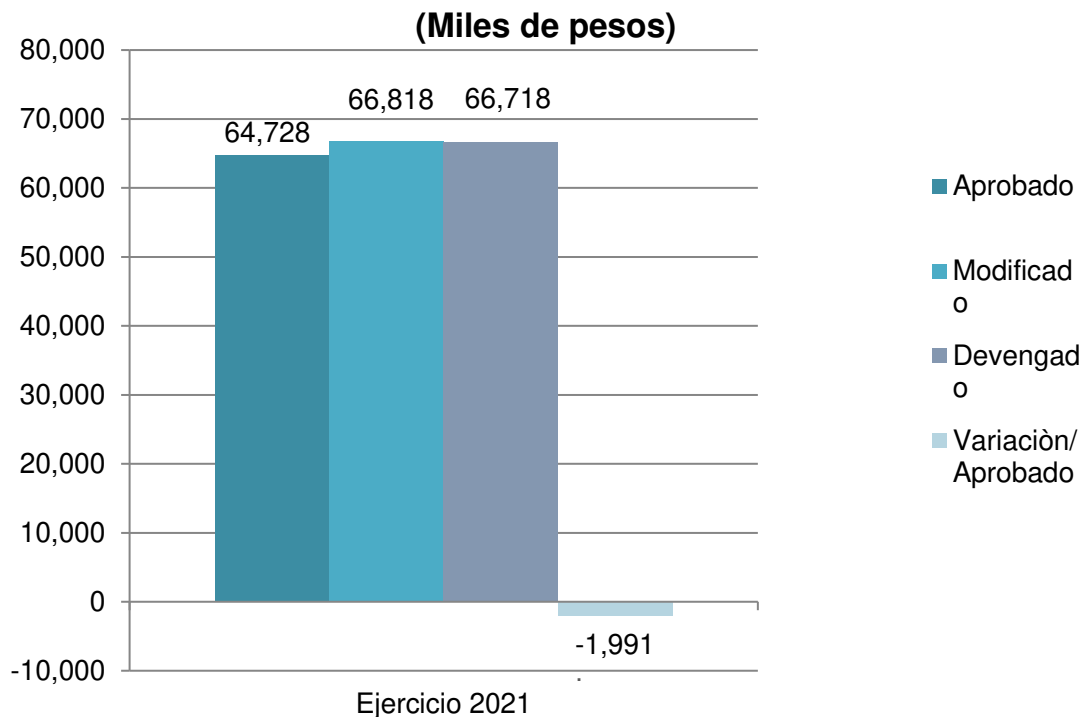
2.3 ANÁLISIS DEL EJERCICIO DEL PRESUPUESTO DE EGRESOS.

2.3.1 Presupuesto Aprobado y Adecuaciones.

El presupuesto original autorizado para la Comisión de los Derechos Humanos del Estado de Quintana Roo, mediante Decreto Número 078 publicado en el periódico Oficial del Estado, ascendió a la suma de \$64,215 miles de pesos, correspondiente al Egreso del presupuesto aprobado 2021, más \$513, miles de pesos de Ingresos propios derivado de la tercera y cuarta generación de la Maestría en Derechos Humanos impartida por el Instituto de Formación Especializada en Derechos Humanos en 2021; Este monto, fue modificado mediante ampliaciones y reducciones presupuestales, durante el año, con un efecto neto igual a 2,090 miles de pesos, quedando un presupuesto modificado de 66,818 miles de pesos, para el ejercicio en el año fiscal del que se rinde cuenta en este informe.

Gráfico 1

Ejercicio del Presupuesto de Egresos del año 2021



Adecuaciones Presupuestales

Las adecuaciones al presupuesto se derivaron de las modificaciones mediante ampliaciones y reducciones líquidas presupuestales durante el ejercicio 2021, quedando un presupuesto modificado de 66 mil 818 miles de pesos, arrojando un subejercicio de 100, miles de pesos por parte de ingresos propios y saldos no devengados ante la Sefiplan.

Ampliaciones Líquidas:

A efecto de subsanar las necesidades de la Comisión de Derechos Humanos, se recibió de la SEFIPLAN, una ampliación autorizada por 1,075 miles de pesos, con el propósito de ejercerlo para cubrir las necesidades derivado al cumplimiento de pago de los impuestos del IMSS E INFONAVIT de los Servicios Personales del presente ejercicio y 550, miles de pesos que se destinaron para llevar a cabo los trabajos de Instalación de la Red de Voz y Datos de las nuevas oficinas de la Comisión, en el capítulo de Servicios Generales, de igual manera se realizó una ampliación por remanente en el capítulo 5000 Bienes Muebles, Inmuebles e Intangibles por un importe de 1,000, miles de pesos para dotar con equipamiento la unidad responsable de cumplir con el Protocolo de Estambul en la Investigación y documentación, enlace de la tortura y otros tratos o penas crueles, inhumanos o degradantes, requeridas en este presente ejercicio Fiscal.

Reducciones Líquidas

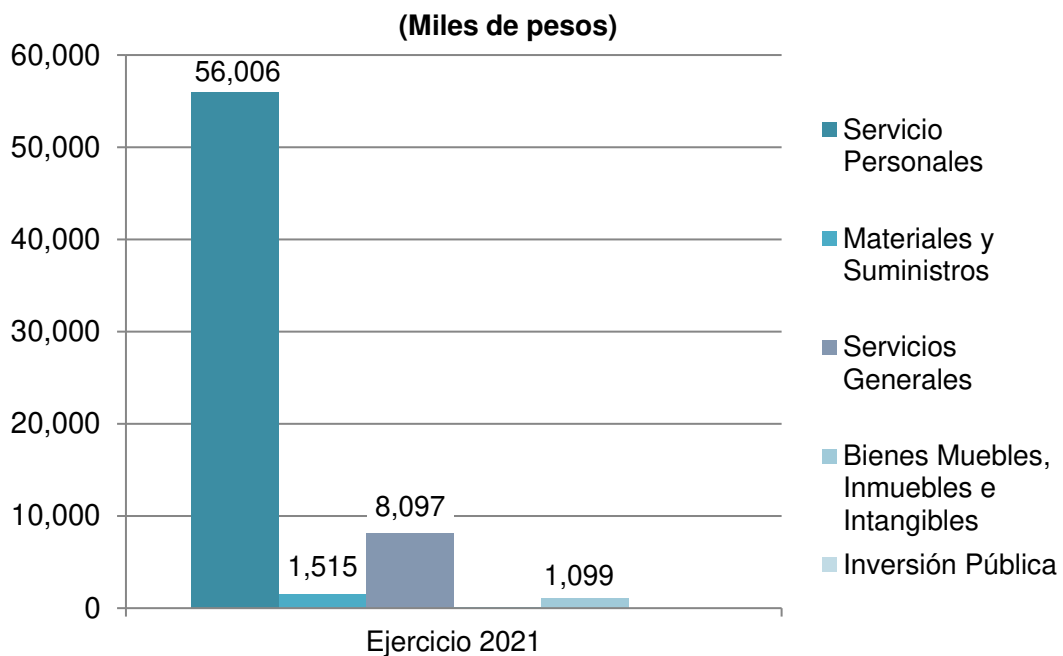
Debido a las modificaciones hechas a este Órgano Autónomo, se aplicó la reducción presupuestal líquida por \$512, miles de pesos de la fuente de Ingresos Propios de la Comisión, en los Gastos Institucionales respecto a las bajas efectuadas de la Cuarta Generación de la Maestría en Derechos Humanos no Recaudada.

COMISIÓN DE LOS DERECHOS HUMANOS DEL ESTADO DE QUINTANA ROO ADECUACIONES AL PRESUPUESTO ORIGINAL AUTORIZADO Ampliaciones y Reducciones Líquidas Presupuestales Del 1 de enero al 31 de Diciembre de 2021 (miles de pesos)					
Fuente de Financiamiento (Origen / Fuente específica)	Programa Presupuestario / Proceso o Proyecto	Tipo y Concepto de Gasto	Ampliaciones	Reducciones	Importe Neto
Recurso de Libre Disposición de Origen Estatal.	- Cultura ciudadana de los D.H. - Fortalecimiento Institucional en el Marco de los D.H. - Gestión y Apoyo Institucional	-Gasto Corrientes	1,602	-512	1,090
		- Gasto de Capital	1,000	0	1,000

2.3.2 Ejercicio del Presupuesto de Egresos 2021.

En el ejercicio 2021, el presupuesto devengado por la Comisión de los Derechos Humanos del Estado de Quintana Roo fue de \$ 66,718 miles de pesos, cifra superior con relación al presupuesto aprobado de 2020 por \$ 61,354 miles de pesos. Este comportamiento se debió a la ampliación autorizada por la SEFIPLAN de acuerdo a las necesidades y actividades inherentes de la Comisión de los capítulos 1000 y 3000 de servicios personales y servicios generales; entre ellos está el pago de Impuestos del IMSS E INFONAVIT, los trabajos de Instalación de la Red de Voz y Datos de las nuevas oficinas, y el remanente ministrado por la SEFIPLAN en este presente ejercicio derivado del Protocolo de Estambul para la investigación y documentación eficaces de la tortura y otros tratos o penas crueles, inhumanos o degradantes, que tiene la finalidad de proporcionar servicios como atención médica a las víctimas, pruebas psicológicas, asesorías jurídicas, etc. al igual que los ingresos propios que se obtuvo por parte de la Maestría en Derechos Humanos impartida por la Cdheqroo de la Tercera y Cuarta Generación de la Maestría.

Ejercicio del Gasto Corriente por Capitulo



3 INFORMACIÓN PROGRAMÁTICA

3.1 GASTO POR CATEGORÍA PROGRAMÁTICA.

Comisión de los Derechos Humanos del Estado de Quintana Roo ESTADO ANALÍTICO DEL PRESUPUESTO DE EGRESOS Gasto por Categoría Programática Del 01 de Enero al 31 de Diciembre de 2021 (Miles de Pesos)						
Concepto	Aprobado	Ampliaciones /Reducciones	Modificado	Devengado	Pagado	Subejercicio
Programas	64,728	2,090	66,818	66,718	0	100
Subsidios: Sector Social y Privado o Entidades Federativas y Municipios	0	0	0	0	0	0
Sujetos a Reglas de Operación	0	0	0	0	0	0
Otros Subsidios	0	0	0	0	0	0
Desempeño de las Funciones	64,728	2,090	66,818	66,718	0	100
Prestación de Servicios Públicos	64,728	2,090	66,818	66,718	0	100
Provisión de Bienes Públicos	0	0	0	0	0	0
Planeación, Seguimiento y Evaluación de Políticas Públicas	0	0	0	0	0	0
Promoción y Fomento	0	0	0	0	0	0
Regulación y Supervisión	0	0	0	0	0	0
Funciones de las Fuerzas Armadas	0	0	0	0	0	0
Específicos	0	0	0	0	0	0
Proyectos de Inversión	0	0	0	0	0	0
Administrativos y de Apoyo	0	0	0	0	0	0
Apoyo al Proceso Presupuestario y para Mejorar la Eficiencia Institucional	0	0	0	0	0	0
Apoyo a la Función Pública y al Mejoramiento de la Gestión	0	0	0	0	0	0
Operaciones Ajenas	0	0	0	0	0	0
Compromisos	0	0	0	0	0	0
Obligaciones de Cumplimiento de Resoluciones Jurisdiccionales	0	0	0	0	0	0
Desastres Naturales	0	0	0	0	0	0
Obligaciones	0	0	0	0	0	0
Pensiones y Jubilaciones	0	0	0	0	0	0
Aportaciones a la Seguridad Pública	0	0	0	0	0	0
Aportaciones a Fondos de Estabilización	0	0	0	0	0	0
Aportaciones a Fondos de Inversión y Reestructura de Pensiones	0	0	0	0	0	0
Programas de Gasto Federalizado	0	0	0	0	0	0
Gasto Federalizado	0	0	0	0	0	0
Participaciones a Entidades Federativas y Municipios	0	0	0	0	0	0
Costo Financiero, Deuda o Apoyos a Deudores y Ahorradores de la Banca	0	0	0	0	0	0
Adeudos de Ejercicios Fiscales Anteriores	0	0	0	0	0	0
TOTALES	64,728	2,090	66,818	66,718	0	100

Las cifras pueden presentar diferencias por redondeo.

ELABORÓ: MTRA. JENNIFER SALINAS RANGEL
DIRECTORA DE PLANEACIÓN

VO.BO. MTR. ERICK ARMANDO POOT ALCOCER
OFICIAL MAYOR

AUTORIZÓ: MTR. MARCO ANTONIO TÓH EUÁN
PRESIDENTE

3.1.1 PROGRAMAS PRESUPUESTARIOS.

Comisión de los Derechos Humanos del Estado de Quintana Roo						
Gasto por Categoría Programática y Programa Presupuestario						
del 01 de Enero al 31 de Diciembre de 2021						
(Miles de Pesos)						
Concepto	Aprobado	Ampliaciones/ Reducciones	Modificado	Devengado	Pagado	Subejercicio
Programas						
E Prestación de Servicios Públicos						
E010 Cultura Ciudadana de los Derechos Humanos	8,551.84	176.75	8,728.59	8,653.87	8,214.43	74.72
E012 Fortalecimiento Institucional en el Marco de los Derechos Humanos	30,210.07	1,915.96	32,126.03	32,119.04	30,199.96	6.98
M Apoyo al Proceso Presupuestario y para Mejorar la Eficiencia Institucional						
M001 Gestión y Apoyo Institucional	25,965.60	-2.33	25,963.27	25,945.39	24,539.81	17.88
TOTALES	64,727.51	2,090.38	66,817.89	66,718.30	62,954.20	99.58

Las cifras pueden presentar diferencias por redondeos.

3.1.2 ANÁLISIS DEL EJERCICIO DEL PRESUPUESTO DE EGRESOS POR CLASIFICACIÓN FUNCIONAL PROGRAMÁTICA

Durante 2021 el presupuesto de la Comisión de los Derechos Humanos del Estado de Quintana Roo se ejerció a través de la siguiente finalidad:

- **Gobierno**, que registró el **100%** de recursos ejercidos con relación al presupuesto total pagado, los cuales representan el **97.26%** respecto al presupuesto aprobado.

Esto refleja el carácter prioritario en la asignación y ejercicio de los recursos para atender los objetivos y metas planteados en el Plan Estatal de Desarrollo 2016-2022 y el Programa Especial de Derechos Humanos.

Lo anterior se logró mediante la operación de Programas Presupuestarios, a través de los cuales se generaron bienes y servicios (componentes), mismos que tienen como responsables de su ejecución las diversas unidades administrativas de este organismo:

- Mediante la función *Justicia* se atendieron los Programas Presupuestarios: E010.- Cultura Ciudadana de los Derechos Humanos, E012.- Fortalecimiento Institucional en el Marco de los Derechos Humanos y el M001.- Gestión y Apoyo Institucional.

Los principales resultados alcanzados se describen a continuación:

3.2 INDICADORES PARA RESULTADOS.

3.2.1 Principales Indicadores de Programas Presupuestarios según la Clasificación Funcional.

COMISIÓN DE LOS DERECHOS HUMANOS DEL ESTADO DE QUINTANA ROO INDICADORES DE RESULTADOS POR PROGRAMA PRESUPUESTARIO Y ALINEACIÓN FUNCIONAL AÑO 2021							
Folio de Pp	PROGRAMA PRESUPUESTARIO / ALINEACIÓN FUNCIONAL (FINALIDAD, FUNCIÓN, ACTIVIDAD INSTITUCIONAL) / INDICADOR Nombre / Nivel de Objetivo / Descripción / Método de Cálculo / Tipo de Método / Periodicidad / Meta Anual Programada / Avance Registrado	Meta	Avance				
			Trimestre 1	Trimestre 2	Trimestre 3	Trimestre 4	Anual
E010	Cultura Ciudadana de los Derechos Humanos						
	Derechos Humanos Porcentaje de la población que recibe educación y participa en las actividades de promoción y difusión sobre los derechos humanos en Quintana Roo. Nivel Objetivo de COMPONENTE Muestra la proporción de la población de 5 años y más del Estado, que recibe educación y participa en las actividades de promoción y difusión de los derechos humanos tales como cursos, talleres, seminarios, diplomados, cine-debate, círculos de lectura, conferencias, ferias infantiles, publicaciones, entre otras. (Número de personas de 5 años y más que recibe educación y participa en las actividades de promoción y difusión sobre los derechos humanos / Número de habitantes de 5 años y más en el estado de Quintana Roo) x100 PORCENTAJE SEMESTRAL Meta Anual Programada	2.012 Avance Registrado	0.000	1.122	0.000	1.053	2.175
E012	Fortalecimiento Institucional en el Marco de los Derechos Humanos						
	Derechos Humanos Porcentaje de expedientes de quejas por presuntas violaciones a los derechos humanos concluidos respecto a las quejas recibidas durante el año 2021. Nivel Objetivo de COMPONENTE Muestra la proporción de expedientes de quejas concluidos en el año 2021, incluye los expedientes de quejas iniciados en años anteriores y concluidos en el año 2021, en relación con los expedientes recibidos y tramitados a través de la Comisión en el año 2021. (Número de expedientes concluidos en el año 2021 / Número de expedientes iniciados en el año 2021)x100 PORCENTAJE SEMESTRAL Meta Anual Programada	100.257 Avance Registrado	0.000	103.411	0.000	92.092	97.428

M001	Gestión y Apoyo Institucional						
	<p>Derechos Humanos</p> <p>Porcentaje de cumplimiento programático de metas sustantivas de la institución.</p> <p>Nivel Objetivo de COMPONENTE</p> <p>Corresponde a la proporción de indicadores contemplados a nivel de componentes y actividades sustantivas de la Comisión de los Derechos Humanos del Estado de Quintana Roo, que alcanzan metas satisfactorias (rango verde) de acuerdo con su semaforización.</p> <p>[Total de indicadores de componentes y actividades sustantivas de la Comisión de los Derechos Humanos del Estado de Quintana Roo que alcanzan metas satisfactorias (rango verde) de acuerdo con su semaforización / Total de indicadores de componentes y actividades sustantivas de la Comisión de los Derechos Humanos del Estado de Quintana Roo] X 100</p> <p>PORCENTAJE</p> <p>TRIMESTRAL</p> <p style="text-align: right;">Meta Anual Programada</p>	<p style="text-align: center;">80.168</p> <p style="text-align: center;">Avance Registrado</p>	<p style="text-align: center;">0.000</p>	<p style="text-align: center;">36.364</p>	<p style="text-align: center;">28.571</p>	<p style="text-align: center;">45.455</p>	<p style="text-align: center;">40.769</p>
	<p>Derechos Humanos</p> <p>Porcentaje del presupuesto ejercido de las áreas staff.</p> <p>Nivel Objetivo de ACTIVIDAD</p> <p>Corresponde a la proporción del presupuesto ejercido de la Comisión de los Derechos Humanos del Estado de Quintana Roo que se destina a áreas de apoyo (o staff).</p> <p>[Monto del presupuesto ejercido de la Comisión de los Derechos Humanos del Estado de Quintana Roo destinado a áreas de apoyo (o staff) / Total de presupuesto ejercido de la Comisión de los Derechos Humanos del Estado de Quintana Roo] X 100</p> <p>PORCENTAJE</p> <p>TRIMESTRAL</p> <p style="text-align: right;">Meta Anual Programada</p>	<p style="text-align: center;">40.435</p> <p style="text-align: center;">Avance Registrado</p>	<p style="text-align: center;">39.993</p>	<p style="text-align: center;">38.598</p>	<p style="text-align: center;">39.551</p>	<p style="text-align: center;">38.711</p>	<p style="text-align: center;">39.141</p>

3.2.2 Principales Indicadores de Programas Presupuestarios según los Objetivos del Plan Estatal de Desarrollo 2016-2022 y sus Programas Derivados.

COMISIÓN DE LOS DERECHOS HUMANOS DEL ESTADO DE QUINTANA ROO INDICADORES DE RESULTADOS POR PROGRAMA PRESUPUESTARIO Y OBJETIVOS DEL PED 2016-2022 Y SUS PROGRAMAS DERIVADOS AÑO 2021							
Folio de Pp	PROGRAMA PRESUPUESTARIO / OBJETIVO DEL PED 2016-2022 Y PROGRAMA DERIVADO / INDICADOR	Meta	Avance				
	Nombre / Nivel de Objetivo / Descripción / Método de Cálculo / Tipo de Método / Periodicidad / Meta Anual Programada / Avance Registrado		Trimestre 1	Trimestre 2	Trimestre 3	Trimestre 4	Anual
E010	Cultura Ciudadana de los Derechos Humanos						
	<p>Promover, en coordinación con los sectores educativo y empresarial, el respeto y el ejercicio de los Derechos Humanos.</p> <p>Porcentaje de la población que recibe educación y participa en las actividades de promoción y difusión sobre los derechos humanos en Quintana Roo.</p> <p>Nivel Objetivo de COMPONENTE</p> <p>Muestra la proporción de la población de 5 años y más del Estado, que recibe educación y participa en las actividades de promoción y difusión de los derechos humanos tales como cursos, talleres, seminarios, diplomados, cine-debate, círculos de lectura, conferencias, ferias infantiles, publicaciones, entre otras.</p> <p>(Número de personas de 5 años y más que recibe educación y participa en las actividades de promoción y difusión sobre los derechos humanos / Número de habitantes de 5 años y más en el estado de Quintana Roo) x100</p> <p>PORCENTAJE</p> <p>SEMESTRAL</p> <p style="text-align: right;">Meta Anual Programada</p>	2.012					
		Avance Registrado	0.000	1.122	0.000	1.053	2.175
E012	Fortalecimiento Institucional en el Marco de los Derechos Humanos						
	<p>Realizar continuamente actividades en materia de Derechos Humanos, que promuevan el respeto de los mismos, en todas las instancias de gobierno y la sociedad en general.</p> <p>Porcentaje de expedientes de quejas por presuntas violaciones a los derechos humanos concluidos respecto a las quejas recibidas durante el año 2021.</p> <p>Nivel Objetivo de COMPONENTE</p> <p>Muestra la proporción de expedientes de quejas concluidos en el año 2021, incluye los expedientes de quejas iniciados en años anteriores y concluidos en el año 2021, en relación con los expedientes recibidos y tramitados a través de la Comisión en el año 2021.</p> <p>(Número de expedientes concluidos en el año 2021 / Número de expedientes iniciados en el año 2021)x100</p> <p>PORCENTAJE</p> <p>SEMESTRAL</p> <p style="text-align: right;">Meta Anual Programada</p>	100.257					
		Avance Registrado	0.000	103.411	0.000	92.092	97.428



M001	Gestión y Apoyo Institucional						
	<p>Atender las actividades administrativas, técnicas, jurídicas y de staff.</p> <p>Porcentaje de cumplimiento programático de metas sustantivas de la institución.</p> <p>Nivel Objetivo de COMPONENTE</p> <p>Corresponde a la proporción de indicadores contemplados a nivel de componentes y actividades sustantivas de la Comisión de los Derechos Humanos del Estado de Quintana Roo, que alcanzan metas satisfactorias (rango verde) de acuerdo con su semaforización.</p> <p>[Total de indicadores de componentes y actividades sustantivas de la Comisión de los Derechos Humanos del Estado de Quintana Roo que alcanzan metas satisfactorias (rango verde) de acuerdo con su semaforización / Total de indicadores de componentes y actividades sustantivas de la Comisión de los Derechos Humanos del Estado de Quintana Roo] X 100</p> <p>PORCENTAJE</p> <p>TRIMESTRAL</p> <p style="text-align: right;">Meta Anual Programada</p>	80.168					
		Avance Registrado	0.000	36.364	28.571	45.455	40.769
	<p>Atender las actividades administrativas, técnicas, jurídicas y de staff.</p> <p>Porcentaje del presupuesto ejercido de las áreas staff.</p> <p>Nivel Objetivo de ACTIVIDAD</p> <p>Corresponde a la proporción del presupuesto ejercido de la Comisión de los Derechos Humanos del Estado de Quintana Roo que se destina a áreas de apoyo (o staff).</p> <p>[Monto del presupuesto ejercido de la Comisión de los Derechos Humanos del Estado de Quintana Roo destinado a áreas de apoyo (o staff) / Total de presupuesto ejercido de la Comisión de los Derechos Humanos del Estado de Quintana Roo] X 100</p> <p>PORCENTAJE</p> <p>TRIMESTRAL</p> <p style="text-align: right;">Meta Anual Programada</p>	40.435					
		Avance Registrado	39.993	38.598	39.551	38.711	39.141

3.2.3 Principales Acciones y Resultados de la gestión de Programas Presupuestarios.

De acuerdo con las atribuciones conferidas a la Comisión de los Derechos Humanos y al ejercicio de las actividades institucionales a cargo de sus unidades responsables, durante el ejercicio fiscal 2021, se ejecutaron los programas presupuestarios, de los cuales sus principales resultados se describen en esta sección. Asimismo, se incluyen apartados específicos con la información de resultados relacionados con programas destinados a la atención de los temas Perspectiva de Género y los Derechos de las Niñas, Niños y Adolescentes.

3.2.3.1 De los programas y actividades institucionales.

Programa Presupuestario: E 010 Cultura Ciudadana de los Derechos Humanos.

Este programa está dirigido a personas servidoras públicas, a integrantes de organizaciones de la sociedad y a la población en general, el objetivo es implementar políticas públicas a través de actividades que permitan contar con personas informadas y empoderadas sobre el



conocimiento y ejercicio de sus derechos y obligaciones en los sectores público, privado y social.

A través de este programa se beneficiaron a 29 mil 993 personas, 16 mil 896 mujeres y 13 mil 097 hombres. El porcentaje de la población igual o mayor a 5 años de las cabeceras municipales que ha recibido educación y participa en las actividades de educación, promoción y difusión sobre los derechos humanos es de 2.17%; las proyecciones de población 2011-2025 del Consejo Estatal de Población del Estado de Quintana Roo para este año, es de 1 millón 378 mil 783.

Las acciones de educación así como las de promoción y difusión, se concentran en los servicios coordinados por el Instituto de Formación Especializada en Derechos Humanos y la Dirección de Comunicación Social.

- Educación y Promoción.

En el período que se informa se atendieron a 26 mil 432 personas mediante actividades de educación en derechos humanos que van desde la educación superior y/o profesional, capacitación y formación especializada y focalizada; hasta acciones de promoción de los derechos humanos.

Dentro de las actividades en educación, participaron 3 mil 291 personas, se aplicaron 3,241 evaluaciones para medir la satisfacción de los servicios que se ofrecen, de las cuales, el 96.20% los calificó como buenos o muy buenos.

Destaca la impartición de los siguientes diplomados y conferencias magistrales:

- Diplomado “Enfoque de derechos humanos” con 184 personas inscritas, 119 mujeres y 65 hombres.
- Diplomado “Derechos Humanos de los Pueblos, Comunidades Indígenas y Afromexicanas” con 75 participantes, 47 mujeres y 28 hombres.
- Conferencia magistral impartida por la Dra. Citlali Quecha Reyna, en el marco del Día Mundial de la Cultura Africana y de los Afrodescendientes.
- Conferencia magistral “Derechos humanos y masculinidades: apuntes frente a la pandemia por COVID-19” impartida por la Mtra. Isabella Esquivel.
- I simposio: Conversación crítica sobre los derechos humanos en México, a 10 años de la Reforma Constitucional de 2011, participaron 274 personas, 188 mujeres y 86 hombres.

Con el propósito de fortalecer los conocimientos y actualizaciones de las personas que laboran en este Organismo, en especial de las Visitadurías Generales y Adjuntas, del Centro de Atención a Víctimas y de la Dirección General de Revisión de Proyectos, Control y Seguimiento de Recomendaciones, se concluyó el ciclo de capacitaciones con la temática “Derechos de la Víctimas y Reparación Integral del Daño” con la participación de 57

personas servidoras públicas, 36 mujeres y 21 hombres. Las temáticas de los cursos impartidos son:

- Derechos de las víctimas
- Reparación integral como derecho de las víctimas y deber del Estado
- Sistema de atención a víctimas
- La reparación integral en la jurisprudencia de la Corte Interamericana de Derechos Humanos
- La aplicación del derecho interamericano a la reparación del daño en México

Se continuó con la Maestría en Derechos Humanos y se actualizó la plataforma digital, colocando los insumos y complementos para la impartición de las asignaturas contempladas en el programa de cada cuatrimestre.

En atención a las atribuciones de este organismo, se diseñó el programa de la Especialidad “Interés superior de la niñez y adolescencia” realizando las gestiones ante la Secretaría de Educación del Estado, para el registro de la misma.

Difusión.

Las redes sociales en las plataformas electrónicas permitieron a la población interactuar de manera directa con esta Comisión y forman parte de la estrategia de comunicación digital, se tuvieron 3 mil 561 impactos con publicaciones para promover los servicios, difundir las actividades, convocatorias y de igual forma, captar quejas por posibles violaciones a los derechos humanos.

Se realizaron diferentes campañas con el objeto de divulgar aspectos relevantes de los derechos humanos, así como de los servicios que se ofrecen, entre las cuales se encuentran:

- En el marco del Día Internacional de las Mujeres se realizó la Campaña #8M.
- Con el objetivo de difundir los servicios de atención de la CDHEQROO durante la pandemia, en lugares populares y concurridos, se elaboró una campaña de difusión auditiva consistente en tres spot: Competencias de la Comisión, Servicios que ofrece la CDHEQROO y Promoción del organismo en lengua maya.
- Promoción del 075 para dar a conocer este número de asistencia, disponible las veinticuatro horas en todo el Estado.
- En el marco del Día Internacional contra las LGTBTTTIQA+ Fobias, se elaboró el video “¿Por qué un día contra las LGTB+ Fobias?” con el objetivo de generar una reflexión en el público respecto de las condiciones de vida de estas personas en México y Quintana Roo.
- Con el fin de brindar información sobre los derechos de las juventudes en el contexto de la pandemia del COVID-19 se realizaron una serie de infografías

enfazando los derechos a la educación, trabajo, salud, prevención de la violencia y a la participación.

Se continuó con el programa “Conéctate con tus derechos” a través del cual se difunden los derechos humanos de la población y los mecanismos de protección de estos derechos. Cada programa tiene una duración de 30 minutos, mismos que se transmite en Facebook Live de la CDHEQROO.

Se publicó la revista Dignidad DH y la Gaceta Binacional de Derechos Humanos México-Argentina con temas y enfoques que permitieron observar problemáticas actuales que obstaculizan el acceso y goce de los derechos humanos, y brindar herramientas para la reflexión sobre el respeto de los mismos.

Porcentaje de la población que recibe educación y participa en las actividades de promoción y difusión sobre los derechos humanos en Quintana Roo.

Este organismo público, a través del Instituto de Formación Especializada en Derechos Humanos en conjunto con otras unidades administrativas, promueve y difunde acciones encaminadas a fortalecer la cultura del respeto de los derechos y libertades fundamentales, tales como diplomados, seminarios, talleres, cursos, conferencias magistrales, pláticas, círculos de lectura, stands informativos y desde el año 2017 estudios de posgrado como la maestría en Derechos Humanos.

En virtud de continuar con los cuidados por la contingencia del COVID-19 la ejecución de la mayoría de las actividades se llevó a cabo a través de las plataformas digitales. Las metas de atención estimadas originalmente de 24 mil 262 personas, se incrementó a 27 mil 741, lo anterior, en virtud de que se recibieron solicitudes de las instancias públicas en materia de capacitación; con el fin de atender esta demanda de participación, se realizaron ajustes con el personal y en la agenda de actividades de este Organismo.

Denominación	Unidad de Medida	Metas		Porcentaje de cumplimiento Alcanzado /Programado
		2021		
		Programada	Alcanzada	
Porcentaje de la población que recibe educación y participa en las actividades de promoción y difusión sobre los derechos humanos en Quintana Roo.				
Muestra la proporción de la población mayor de 5 años del Estado, que recibe educación y participa en las actividades de promoción y difusión de los derechos humanos, tales como cursos, talleres, seminarios, diplomados, cine-debate, círculos de lectura, conferencias, ferias infantiles, publicaciones, entre otras.	Persona beneficiada	2.0	2.1	108.1

Fuente: Comisión de los Derechos Humanos del Estado de Quintana Roo.

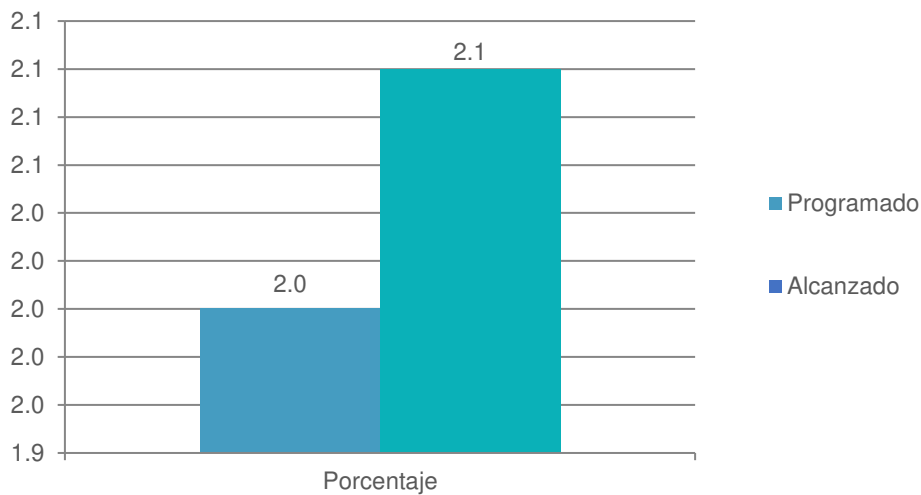
Cuadro 1



Como se muestra en el cuadro, en el año 2021 se alcanzó un porcentaje de 2.1 de población mayor de 5 años que participó en las diversas actividades de educación, promoción y difusión que corresponde a lo programado de 2.0% que equivale a 27 mil 741 personas, superando la meta en un 8.1%, es decir por 2 mil 252 personas. Las proyecciones de población 2011-2025 del Consejo Estatal de Población del Estado de Quintana Roo es de 1 millón 378 mil 783.

El supuesto de que la población en general, personas servidoras públicas y de la sociedad civil asisten a las actividades organizadas por la Comisión, se está cumpliendo de alguna forma, ya que se ha reportado una mayor participación en las actividades de educación y promoción.

Porcentaje de la población que recibe educación y participa en las actividades de promoción y difusión sobre los derechos humanos en Quintana Roo.



Fuente: Comisión de los Derechos Humanos del Estado de Quintana Roo.

Gráfico 1

Programa Presupuestario: E012 Fortalecimiento Institucional en el Marco de los Derechos Humanos.

A través de este Programa se protege y vigila el estricto cumplimiento de los derechos humanos y se realizan las acciones jurídicas necesarias para garantizar la defensa de los derechos humanos de todas las personas que se encuentran en el Estado.

En este ejercicio, se atendieron a 11 mil 567 personas, 3 mil 882 mujeres y 7 mil 685 hombres.

- Atención de Quejas.

En términos de lo dispuesto en la Ley de la Comisión de los Derechos Humanos del Estado de Quintana Roo, así como del Reglamento de la Ley, el equipo de la Comisión podrá investigar actos u omisiones, presuntamente violatorios de los derechos humanos, por medio de la denuncia por parte de la persona agraviada, miembros de organizaciones de la sociedad civil u otra autoridad, mediante una queja, la cual puede ser presentada por la persona agraviada o su representante; mediante oficio, es decir, cuando la Comisión haya presenciado en flagrancia, actos u omisiones presuntamente violatorios de los derechos humanos o haya tenido conocimiento de los mismos a través de cualquier medio de comunicación.

El número de expedientes iniciados, así como los hechos violatorios registrados, permiten mostrar la capacidad de los Organismos de protección de Derechos Humanos de las Entidades Federativas, en cuanto al respeto de los mismos.

En este ejercicio se iniciaron 1 mil 555 expedientes por presuntas violaciones a los derechos humanos, derivados de actos y omisiones imputados a las autoridades de la administración pública federal, estatal y municipal, y se concluyeron 1 mil 515 expedientes.

Expedientes iniciados por Municipio en el año 2021		
Visitaduría General	Municipio	Número de expedientes
Primera (540)	Othón P. Blanco	459
	Felipe Carrillo Puerto	39
	José María Morelos	13
	Bacalar	29
Segunda (533)	Benito Juárez	487
	Isla Mujeres	12
	Lázaro Cárdenas	11
	Puerto Morelos	23
Tercera (482)	Solidaridad	282
	Cozumel	145
	Tulum	55
	Total	1,555

Fuente: Comisión de los Derechos Humanos del Estado de Quintana Roo.

Cuadro 2



Los municipios con mayor número de expedientes iniciados son Benito Juárez con 487, seguido del municipio de Othón P. Blanco con 459 y Solidaridad con 282.

Expedientes concluidos en el año 2021	
Motivo de conclusión	Cantidad
Incompetencia	266
Improcedencia	102
Hecho no violatorio	67
Recomendación	26
Acuerdo de no responsabilidad	0
Resuelta durante el trámite	404
Acumulación	43
Desistimiento	54
Falta de interés	100
Propuesta de conciliación	7
Acuerdo de mediación	6
Hecho denunciado no acreditado	416
Remisión	2
Sin materia	22
Total	1,515

Fuente: Comisión de los Derechos Humanos del Estado de Quintana Roo.

Cuadro 3

De los expedientes concluidos, los números más altos se observan en hechos denunciados no acreditados con 416 expedientes, 404 fueron resueltos durante el trámite y 266 se concluyeron por incompetencia.

Este Organismo tiene la facultad de solicitar en cualquier momento a las autoridades señaladas como responsables, que se tomen todas las medidas precautorias o cautelares para evitar la consumación irreparable de las violaciones denunciadas o reclamadas, o la producción de daños de difícil reparación a las personas afectadas, así como solicitar su modificación cuando cambien las situaciones que las justificaron, en este sentido, se emitieron 46 medidas precautorias o cautelares.

De igual manera, se tiene la facultad de pronunciar propuestas de conciliación si al admitir un expediente de queja o denuncia, se observa que los hechos manifestados como violaciones a los derechos humanos son susceptibles a este medio alternativo para la solución de conflictos, se emitieron 12 propuestas de conciliación y acuerdos de mediación.

Se emitieron 23 recomendaciones, las cuales fueron dirigidas a autoridades y/o personas servidoras públicas del ámbito estatal y/o municipal derivados de un expediente donde se acreditaron violaciones a los derechos humanos.



- Orientación y asesoría jurídica.

Además de la investigación de expedientes por presuntas violaciones a los derechos humanos, las personas que acuden a este Organismo Público Autónomo defensor de los derechos humanos, también disponen con el servicio de orientación y asesorías jurídicas, ante cada una de las Visitadurías, la Coordinación de Atención a Centros Penitenciarios y de Asuntos Especiales, la Coordinación de Atención a la Niñez, la Adolescencia y la Discapacidad y la Coordinación de Asuntos de la Mujer. En ese sentido, la CDHEQROO proporcionó 4 mil 859 orientaciones y asesorías jurídicas en distintas materias.

- Atención a víctimas de presuntas violaciones a los derechos humanos.

La atención a las personas víctimas de violaciones de derechos humanos se realiza a través del personal especializado adscrito al Centro de Atención a Víctimas de Violaciones a Derechos Humanos (CAVVIDH) quienes proporcionan asistencia psicológica y atención médica a las víctimas de violaciones de derechos humanos y abuso del poder, y a las personas en situación de vulnerabilidad.

Se otorgaron 127 atenciones psicológicas y médicas en beneficio de 141 personas, 69 mujeres y 72 hombres. La función principal es la de proporcionar los informes y diagnósticos médicos, solicitados por las Visitadurías Generales en la investigación de las quejas.

En lo que respecta a la aplicación del Protocolo de Estambul, se realizaron 188 acciones, que incluyen análisis de expedientes médicos, y se atendieron a 145 personas, 37 mujeres y 108 hombres.

- Supervisiones.

Se concluyeron los trabajos en la aplicación de los instrumentos evaluativos e inspección de los Centros de Reinserción Social de Cancún, Chetumal y Cozumel, y del Centro de Retención Municipal de Playa del Carmen para la elaboración del Diagnóstico de Supervisión Penitenciaria 2020; de acuerdo con las valoraciones promedio obtenidas en cada rubro o aspecto evaluado, el número de valoraciones de 6 a 10, sumaron un total de 19. De igual forma, se elaboró el Diagnóstico del Centro de Ejecución de Medidas para Adolescentes 2021. Estas evaluaciones diagnósticas tienen como propósito verificar las condiciones generales en las que viven las personas privadas de la libertad, procesadas y sentenciadas, en el marco del respeto a los derechos humanos al interior de los presidios.

Se realizaron cinco supervisiones a instituciones públicas, de las cuales no se derivaron procedimientos por violación a los derechos humanos. Las supervisiones programadas a realizar a las estancias infantiles se suspendieron en virtud de que se mantuvieron cerradas,

y en las casas hogares se suspendieron con el fin de prevenir y contener contagios, y salvaguardar la salud de las personas.

Uno de los objetivos de este Organismo, es el de coadyuvar con las instituciones públicas y privadas, así como con las Organizaciones de la Sociedad Civil en la implementación adecuada de la perspectiva de derechos humanos en su quehacer, en este sentido, se asesoraron a 97 organizaciones.

Porcentaje de expedientes de quejas por presuntas violaciones a los derechos humanos concluidos respecto a las quejas recibidas durante el año 2021.

A las Visitadurías les corresponde conocer, analizar e investigar las quejas e inconformidades sobre presuntas violaciones a derechos humanos cometidas por autoridades de carácter estatal o municipal, y realizar las acciones necesarias para lograr la solución entre las partes, de no ser así, en coordinación con la Dirección General de Revisión de Proyectos, Control y Seguimiento de Recomendaciones se emiten estas últimas.

Denominación	Unidad de Medida	Metas		Porcentaje de cumplimiento Alcanzado /Programado
		2021		
		Programada	Alcanzada	
Porcentaje de expedientes de quejas por presuntas violaciones a los derechos humanos concluidos respecto a las quejas recibidas durante el año 2021.				
Muestra la proporción de expedientes de quejas concluidos en el año 2021, incluye los expedientes de quejas iniciados en años anteriores y concluidos en el año 2021, en relación con los expedientes recibidos y tramitados a través de la Comisión en el año 2021.	Expediente	100.2	97.4	97.1

Fuente: Comisión de los Derechos Humanos del Estado de Quintana Roo.

Cuadro 4

El porcentaje de expedientes de quejas concluidos en el año 2021, que incluye los expedientes iniciados en años anteriores, fue de 97.4% que corresponde a alrededor del 2.8% por abajo de la meta programada.

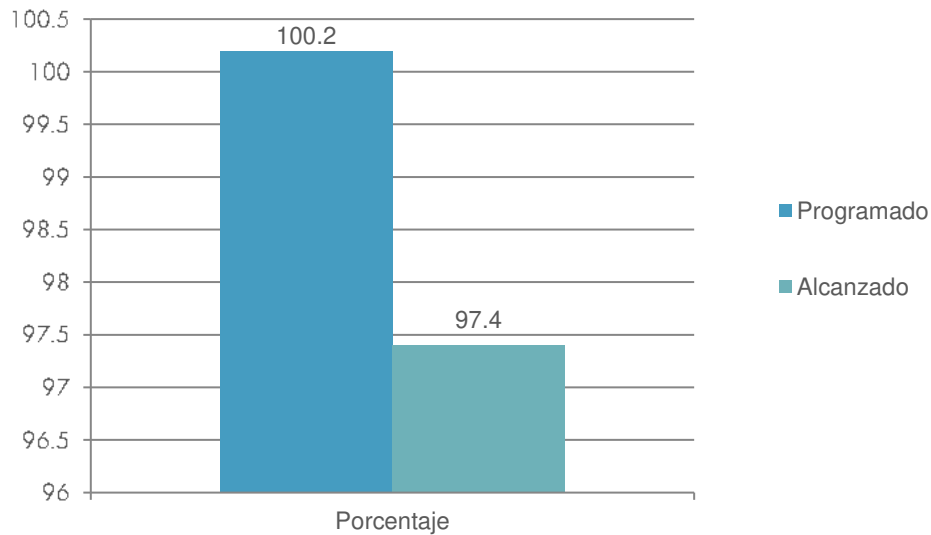
El número de expedientes concluidos en el ejercicio 2021 fue de 1 mil 515, se tenían programados 1 mil 558; y se estimó iniciar 1 mil 554 expedientes y se registraron 1 mil 555.

La cantidad de expedientes iniciados y concluidos varía de acuerdo a la población que ha sido vulnerada en sus derechos humanos y hace uso de los servicios que ofrece esta



Comisión; de igual forma, los tiempos establecidos para las investigaciones impacta en la conclusión de expedientes.

Porcentaje de expedientes de quejas por presuntas violaciones a los derechos humanos concluidos respecto a las quejas recibidas durante el año 2021.



Fuente: Comisión de los Derechos Humanos del Estado de Quintana Roo.

Gráfico 2

3.2.3.2 De los programas y Proyectos Destinados a la Atención de la Igualdad de Hombres y Mujeres.

A través de los Programas Cultura Ciudadana de los Derechos Humanos y Fortalecimiento Institucional en el Marco de los Derechos Humanos, se busca impulsar la igualdad de oportunidades entre mujeres y hombres, así como la erradicación de la violencia de género, para lograr la transversalidad de la Perspectiva de Género en la planeación, diseño, programación, aplicación, seguimiento y evaluación de los mismos. Así como promover el pleno ejercicio, respeto, protección y promoción de los derechos de las niñas, niños y adolescentes conforme al principio del interés superior de la niñez y conforme a las disposiciones de Ley y normatividad aplicables. Con estos Programas se atendieron a 41 mil 560 personas, 13% más de lo estimado.



Denominación / Programa	Unidad de Medida	Metas		Porcentaje de cumplimiento Alcanzado /Programado
		2021		
		Programada	Alcanzada	
Cultura Ciudadana de los Derechos Humanos	Persona	27,741	29,993	108.1%
Fortalecimiento Institucional en el Marco de los Derechos Humanos	Persona	9,008	11,567	128.4%

Fuente: Comisión de los Derechos Humanos del Estado de Quintana Roo.

Cuadro 5

3.2.3.2.1 De los programas orientados a la atención de la Perspectiva de Género.

En consideración con lo establecido en el Título Sexto de la Perspectiva de Género que se encuentra dentro del Decreto 078 por el que se aprueba el Presupuesto de Egresos del Gobierno del Estado de Quintana Roo para el ejercicio fiscal 2021, y conforme al Anexo 10.10 del Presupuesto de Egresos de la Comisión de los Derechos del Estado de Quintana Roo, el monto asignado para la atención de la Perspectiva de Género fue de 38 millones 249 mil 467 pesos. Este monto corresponde a los programas presupuestarios sustantivos E10 Cultura Ciudadana de los Derechos Humanos y E012 Fortalecimiento Institucional en el Marco de los Derechos Humanos.

En el caso del Programa Presupuestario Cultura Ciudadana de los Derechos Humanos en lo referente a las actividades “Impartición de estudios en derechos humanos” y “Generación de acciones de promoción de los derechos humanos”, como parte de los temas que se abordan se encuentran:

- Violaciones a derechos humanos de las mujeres viviendo VIH o SIDA
- Lenguaje inclusivo ¿destruye la lengua o construye igualdad?
- Violencia de género y derechos humanos
- Derechos humanos de las mujeres
- Igualdad de género y no discriminación
- Violencia institucional contra la mujer
- Tipos de violencia
- Violencia en el noviazgo
- Derechos sexuales y reproductivos
- Las vivencias de las mujeres migrantes
- Mujeres vs. Desaparición
- Retos en la implementación de la alerta de violencia de género



A través de la Coordinación de Asuntos de la Mujer, se formulan acciones y programas con entes públicos y privados, organismos homólogos y con la sociedad civil organizada, para impulsar el cumplimiento de la legislación municipal, estatal, federal e instrumentos jurídicos internacionales en materia de derechos humanos de las mujeres, igualdad entre mujeres y hombres, de acceso de las mujeres a una vida libre de violencia y de perspectiva de género, así como la observancia de las recomendaciones, observaciones generales, opiniones consultivas y demás estándares emitidos por los organismos de protección y defensa de los derechos humanos en el ámbito nacional e internacional. Además de impulsar y proponer programas al interior de la Comisión a efecto de fomentar los derechos humanos de las mujeres, entre otras acciones.

Con estos Programas se atendieron a 41 mil 560 personas, de las cuales 20 mil 778 fueron mujeres y 20 mil 782 hombres. Se beneficiaron a casi igual número de mujeres y hombres, por lo que la brecha de atención entre hombres y mujeres fue de 0.01%. A través del Programa "Cultura Ciudadana de los Derechos Humanos" la participación de la mujer ha sido mayor que la del hombre con 56.3%; sin embargo, en el programa "Fortalecimiento Institucional en el Marco de los Derechos Humanos" el 66.4% de las personas atendidas han sido hombres, esto en virtud de que a través de este programa se atienden a las personas privadas de su libertad, cuya población principal son hombres.

Programa	Población objetivo	Mujeres	Hombres	Total
Cultura Ciudadana de los Derechos Humanos	Personas de 5 años y más que habitan en el Estado, personas servidoras públicas, integrantes de OSC, estudiantes, personas en situación de vulnerabilidad e interesadas en actividades de promoción en derechos humanos.	16,896	13,097	29,993
Fortalecimiento Institucional en el Marco de los Derechos Humanos	Habitantes y personas que se encuentran en territorio quintanarroense víctimas de presuntas violaciones a los derechos humanos y en situación de vulnerabilidad.	3,882	7,685	11,567
Total		20,778	20,782	41,560

Fuente: Comisión de los Derechos Humanos del Estado de Quintana Roo.

Cuadro 6



Datos Generales del Programa Presupuestario			
Institución responsable: Comisión de los Derechos Humanos del Estado de Quintana Roo.		Unidades responsables: Instituto de Formación Especializada en Derechos Humanos y Unidad de Transparencia y Control Estadístico	
Programa Presupuestario (Pp): E010 Cultura Ciudadana de los Derechos Humanos y E012 Fortalecimiento Institucional en el Marco de los Derechos Humanos.	Finalidad: 1 Gobierno.	Función: 1.2 Justicia.	Subfunción: 1.2.4 Derechos Humanos.
Actividad Institucional: 1.2.4.1 Derechos Humanos.			
Monto aprobado: 38,249,467.00			
Población objetivo:	Número de mujeres: 17,158	Número de hombres: 19,591	
Población atendida:	Número de mujeres: 20,778	Número de hombres: 20,782	
Descripción de la problemática de género o brecha de desigualdad que se atiende en la ejecución del programa: - En general, los servicios de asesoría y orientación jurídica han sido requeridos por un menor número de mujeres que de hombres, de tal forma que se tienen 2 mil 263 mujeres y 2 mil 579 hombres atendidos. De las personas que iniciaron un expediente de queja por presunta violación de derechos humanos, el 46.49% fueron mujeres. A través de las Visitadurías Generales y la Coordinación de Asuntos de la Mujer se ha detectado la incidencia de casos de violencia familiar en los cuales las mujeres son víctimas; se inician expedientes de quejas con motivo de la exposición de hechos que derivan de actos de carácter sexual, atribuidos estos a autoridades de los diferentes niveles de la administración pública, aludiendo actos indebidos en el desarrollo de sus funciones que recaen en probables delitos como abuso policial, dilación por denuncia. - Persiste la discriminación por razones de género y se revictimiza a la población a través de los servicios de distintas instituciones públicas. - Se trabaja para la disminución y/o eliminación de actitudes y conductas machistas arraigadas en el personal.			

Fuente: Comisión de los Derechos Humanos del Estado de Quintana Roo.

Cuadro 7



Alineación	
Plan Estatal de Desarrollo 2016-2022	
Eje:	2. Gobernabilidad, Seguridad y Estado de Derecho.
Programa:	2-12 Derechos Humanos.
Línea(s) de acción:	2-12-01-01 realizar continuamente actividades en materia de derechos humanos, que promuevan el respeto de los mismos, en todas las instancias de gobierno y la sociedad en general. 2-12-01-02 promover, en coordinación con los sectores educativo y empresarial, el respeto y el ejercicio de los derechos humanos.
Programa derivado del PED 2016-2022	
Nombre:	21- Programa Especial de Derechos Humanos.
Objetivo:	21-01- Contar con un marco normativo actualizado que contemple la perspectiva de los derechos humanos en la administración pública centralizada y descentralizada. 21-02- Contar con una ciudadanía informada y empoderada sobre el conocimiento y ejercicio de sus derechos y obligaciones en los sectores público, privado y social.
Estrategia:	21-01-0-1- Revisar y actualizar instrumentos jurídicos implementando políticas públicas objetivas y sensibles. 21-02-02- Implementar mecanismos de comunicación que promuevan el respeto de los derechos humanos.
Línea(s) de acción:	21-01-01-01- Realizar continuamente actividades en materia de derechos humanos, que promuevan el respeto de los mismos, en todas las instancias de gobierno y la sociedad en general. 21-02-02-01- Promover, en coordinación con los sectores educativo y empresarial, el respeto y el ejercicio de los derechos humanos.
Objetivo estratégico de la dependencia, entidad u organismo: Contribuir en la disminución de las violaciones a los derechos humanos a través del conocimiento, respeto y pleno ejercicio de los mismos.	

Fuente: Comisión de los Derechos Humanos del Estado de Quintana Roo.

Cuadro 8



Resultados						
Indicadores						
Denominación	Unidad responsable	Unidad de medida	Frecuencia	Meta anual esperada	Meta anual alcanzada	Avance anual (%)
Porcentaje de expedientes de quejas por presuntas violaciones a los derechos humanos concluidos respecto a las quejas recibidas durante el año 2021.	Unidad de Transparencia y Control Estadístico. Primera Visitaduría General. Segunda Visitaduría General. Tercera Visitaduría General. Coordinación de Atención a Centros Penitenciarios y de Asuntos Especiales. Coordinación de Atención a la Niñez, la Adolescencia y la Discapacidad. Centro de Atención a Víctimas.	Expediente	Semestral	100.2	97.4	97.1
Porcentaje de población que recibe educación y participa en las actividades de promoción y difusión sobre los derechos humanos en Quintana Roo.	Instituto de Formación Especializada en Derechos Humanos. Dirección de Comunicación Social.	Persona	Semestral	2.0	2.1	108.1
<p>Descripción cualitativa de acciones realizadas: En el caso del Programa Presupuestario Cultura Ciudadana de los Derechos Humanos en lo referente a las actividades “Impartición de estudios en derechos humanos” y “Generación de acciones de promoción de los derechos humanos”, como parte de los temas que se abordan se encuentran: violaciones a derechos humanos de las mujeres viviendo VIH o SIDA, lenguaje inclusivo ¿destruye o construye igualdad?, violencia de género y derechos humanos, derechos humanos de las mujeres, igualdad de género y no discriminación, violencia institucional contra la mujer, tipos de violencia, retos en la implementación de la alerta de violencia de género, violencia en el noviazgo, derechos sexuales y reproductivos, las vivencias de las mujeres migrantes, mujeres vs. desaparición.</p> <p>A través de la Coordinación de Asuntos de la Mujer se asesoró a mujeres en relación a las funciones de la Comisión y procedimiento de queja, y se dio acompañamiento para la interposición de denuncias; las violencias y/o discriminaciones que manifestaron las personas asesoradas fueron: violencia familiar, digital, laboral, institucional, feminicida, desaparición, discriminación por orientación sexual, identidad y expresión de género y abuso policial. Se elaboró y presentó el Diagnóstico de la situación de las mujeres privadas de la libertad, como primer ejercicio diagnóstico para conocer las condiciones materiales en las que se encuentran las mujeres privadas de la libertad en el Estado de Quintana Roo e identificar cómo las relaciones de poder de género y otras dimensiones que generan exclusión, pueden exacerbar la desigualdad y discriminaciones contra las mujeres en dicho contexto. Los resultados se basan fundamentalmente en una encuesta realizada a las mujeres recluidas en los Centros de Reinserción Social (CERESO) del Estado, sin embargo, también se incorporan hallazgos a partir de diálogos, observación y testimonios de mujeres que expresaron diversas opiniones más allá de lo consultado en el cuestionario.</p>						



En relación al Programa de Cultura Institucional para la Igualdad de Género, se elaboraron los documentos: flujograma corto para la difusión del protocolo de acoso y hostigamiento sexual, el formato de denuncia y el documento para las infografías informativas, se elaboró el formato de denuncia, el manual de lenguaje incluyente no sexista de la CDHEQROO y se publicó en el portal de la Comisión el Protocolo de Hostigamiento y acoso Sexual. Se elaboró un documento que contiene una serie de recomendaciones para los distintos trabajos a los que se convoca a la Comisión, para la observancia de la política pública estatal en materia de violencia contra las mujeres por razones de género, el alcance de este documento, son las acciones relacionadas con los grupos especializados de atención a la violencia de género contenidas en las medidas de seguridad del informe del grupo de trabajo y la declaratoria. Se elaboró el flujograma de trabajo para el proyecto "Protocolo para la Atención de Femicidios y Desapariciones de Mujeres". Se dio seguimiento al estatus de las quejas atendidas a través de la Primera Visitaduría, ya que existen diversos casos de abuso policial, las cuales deben ser prevenidas para evitar que se conviertan en violencia feminicida. Se elaboraron diversas infografías tales como: Mujeres e interseccionalidad, desaparición de mujeres en Quintana Roo, mujeres y VIH/SIDA y mujeres y migración. Personal de la Comisión participó en diversos cursos, talleres y pláticas tales como: "Fobias e inclusiones" y "Narrativas y contranarrativas" impartidas por el Consejo Nacional para Prevenir la Discriminación (CONAPRED), "Ciberviolencia de género: exposición en redes sociales", "Incorporación de la perspectiva de género en el proceso de documentación con especial referencia al contexto de manifestaciones" ofrecida por el personal del Alto Comisionado de las Naciones Unidas en México.

A través de las distintas Unidades Administrativas de esta Comisión, se atendieron y realizaron las investigaciones respectivas sobre presuntas violaciones a los derechos humanos, tanto de mujeres como de hombres, así como la impartición de orientaciones y asesorías jurídicas, la atención médica y psicológica.

Con estos Programas se atendieron a 41 mil 560 personas, de las cuales 20 mil 778 fueron mujeres y 20 mil 782 hombres. Se beneficiaron a casi igual número de mujeres y hombres, por lo que la brecha de atención entre hombres y mujeres fue de 0.01%. A través del Programa "Cultura Ciudadana de los Derechos Humanos" la participación de la mujer ha sido mayor que la del hombre con 56.3%; sin embargo, en el programa "Fortalecimiento Institucional en el Marco de los Derechos Humanos" el 66.4% de las personas atendidas han sido hombres, esto en virtud de que a través de este programa se atienden a las personas privadas de su libertad, cuya población principal son hombres.

Justificación de la diferencia entre metas esperadas y alcanzadas: En el caso del Programa "Cultura Ciudadana de los Derechos Humanos" el sexo de las personas participantes no fue un determinante para asistir a las actividades de educación y promoción de los derechos humanos, sin embargo, lo que se ha buscado es proporcionar temas que refuercen la perspectiva de género y el conocimiento de los derechos de las mujeres, se lleva la estadística de personas beneficiadas para conocer el comportamiento de participación. Se excedió el número de personas atendidas, en virtud de las solicitudes realizadas por las instancias públicas en el transcurso del año. En el caso del programa "Fortalecimiento Institucional en el Marco de los Derechos Humanos" las personas usuarias de los servicios no son determinadas por este Organismo, se estima de acuerdo al comportamiento del año base; depende del hecho y de la persona que haya sido presuntamente violentada en sus derechos y requiera los servicios, además de que en este Programa se encuentra la atención a las personas privadas de su libertad, cuya población varía.

Acciones de mejora para el siguiente ejercicio fiscal: La desigualdad de género es un problema complejo, con graves consecuencias sociales, que requiere por tanto, acciones de largo plazo, que sean continuas a través del tiempo, con el fin de construir nuevos esquemas relacionales más igualitarios, por lo que se propone continuar con las acciones de: a) Difusión de información con perspectiva de género. b) Implementación de los estudios y promoción en derechos humanos con los temas relacionados con "Derechos de las mujeres", "Perspectiva de Género" y "Prevención de la violencia de Género". c) Manejo del lenguaje inclusivo. d) Revisión, estudio y análisis de los proyectos de recomendación, con perspectiva de género. e) Promoción de la cultura de la denuncia, para que las usuarias sientan seguridad y confianza para iniciar una queja como se ha estado realizando a través de la Coordinación de Asuntos de la Mujer. f) La adopción de conductas y actitudes favorables a la igualdad de género, por medio de acciones de capacitación constante y la aplicación del protocolo de hostigamiento y acoso sexual dentro de la CDHEQROO.

Fuente: Comisión de los Derechos Humanos del Estado de Quintana Roo.

Cuadro 9



Avance del Ejercicio del Presupuesto Aprobado para el Programa (miles de pesos)				
Unidad Responsable	Presupuesto anual para la Atención de la Perspectiva de Género			
	Aprobado	Modificado	Pagado	Avance
E010C1				
Coordinación de Vinculación Interinstitucional y con Organizaciones No Gubernamentales.	1,037	1,259	1,162	112.0
Coordinación de Asuntos de la Mujer.	1,036	1,046	981	94.7
Instituto de Formación Especializada en Derechos Humanos.	2,532	2,355	2,282	90.1
Dirección de Enlace, Promoción y Difusión de los Derechos Humanos.	2,699	2,948	2,778	102.9
Dirección de Contenidos Educativos.	737	626	590	80.0
E012C1				
Coordinación de Atención a Centros Penitenciarios y de Asuntos Especiales.	878	1,269	1,192	135.7
Coordinación de Atención a la Niñez, la Adolescencia y la Discapacidad.	1,515	1,554	1,466	96.7
Primera Visitaduría General.	5,611	6,054	5,712	101.7
Segunda Visitaduría General.	6,437	6,846	6,236	96.8
Tercera Visitaduría General	5,179	4,863	4,426	85.4
Centro de Atención a Víctimas	7,915	7,734	7,598	95.9
Dirección General de Revisión de Proyectos, Control y Seguimiento de Recomendaciones.	2,676	3,783	3,549	132.6
	38,249	40,336	37,970	99.2

Las cifras pueden presentar diferencias por redondeo.

Fuente: Comisión de los Derechos Humanos del Estado de Quintana Roo.

Cuadro 10

3.2.3.2.2 De los programas orientados a la atención de los Derechos de las Niñas, Niños y Adolescentes.

El monto aprobado para la atención de los derechos de las niñas, niños y adolescentes fue de 38 millones 249 mil 467 pesos. Este monto corresponde a los programas presupuestarios sustantivos E010 Cultura Ciudadana de los Derechos Humanos y E012 Fortalecimiento Institucional en el Marco de los Derechos Humanos a través de estos programas se atiende a personas de distintas edades, dentro de las cuales se encuentra la población de niñez y adolescencia.



La Coordinación de Atención a la Niñez, la Adolescencia y la Discapacidad de este Organismo tiene la facultad de generar programas para la protección, observancia, promoción, estudio y divulgación de los derechos de niñas, niños, adolescentes y personas con discapacidad; de igual forma, otras unidades administrativas de esta Comisión coadyuvan para la divulgación y promoción de los derechos de este grupo de atención.

En materia de educación y promoción de los derechos humanos, se realizaron 13 acciones en beneficio directo de 233 niñas y niños.

Educación y Promoción de los Derechos Humanos				
Actividad	Total Acciones	Mujeres	Hombres	Total Beneficiarios (as)
Audio	3	33	22	55
Círculo de lectura	1	8	7	15
Curso en línea	1	44	20	64
Plática	8	52	47	99
Total	13	137	96	233

Fuente: Comisión de los Derechos Humanos del Estado de Quintana Roo.

Cuadro 11

De igual forma, se impartieron pláticas al alumnado de la Universidad de Quintana Roo y de la Universidad Interamericana de Desarrollo, así como a personas servidoras públicas de la Secretaría de Seguridad Pública del Estado, Dirección de Seguridad Pública del H. Ayuntamiento de Othón P. Blanco y del H. Ayuntamiento de Solidaridad, Policía Municipal preventiva de Solidaridad, Casa de la Cultura Jurídica de la Suprema Corte de Justicia de la Nación, del Instituto de Seguridad y Servicios Sociales de los Trabajadores del Estado, entre otras.

Algunos de los temas impartidos son:

- Derechos de la niñez
- Convención sobre los derechos del niño
- Comprender los derechos humanos
- Interés superior de la niñez

Educación y Promoción de los Derechos Humanos			
Total Acciones	Mujeres	Hombres	Total Beneficiarios (as)
23	511	552	1,063

Fuente: Comisión de los Derechos Humanos del Estado de Quintana Roo.

Cuadro 12



Dentro del programa “Conéctate con tus derechos” que desarrolla esta Comisión, se contó con la participación de la socióloga Marta Martínez Muñoz, de Enclave Evaluación y Enfoque de Derechos Humanos de Madrid, España quien compartió la importancia de erradicar el adultocentrismo, factor que limita el pleno goce y ejercicio de las niñas, niños y adolescentes.

A través de la Gaceta Binacional de Derechos Humanos México-Argentina, se entregó el artículo “Niñas, niños y adolescentes ¿sujetos de protección o sujetos de derechos?”

Se gestionó ante Documenta A.C. el curso “Acciones y políticas para adolescentes en conflicto con la ley, con perspectiva interseccional y de derechos humanos y se impartió a quienes integran las subcomisiones de justicia para adolescentes de los SIPPINAS de los estados de Coahuila, Baja California y Quintana Roo, con el objetivo de brindar herramientas para el diseño e implementación de acciones y políticas públicas,

En el marco del niño y de la niña, se realizó la entrevista a Mónica Yerena Suárez, consejera de la Red por los Derechos de la Infancia en México (REDIM) en la que se habló de la pandemia y sus efectos en el derecho de la educación.

Se realizaron reuniones de trabajo con la consultora Julia Fonseca del Instituto Interamericano de la Niña, el Niño y la Adolescencia de la Organización de Estados Americanos, para desarrollar proyectos enfocados al aprendizaje de temas relativos a esta población, y es en conjunto con este Instituto y el Sistema Nacional de Protección Integral de Niñas, Niños y Adolescentes que se emite el curso introductorio sobre promoción y protección de derechos de niñas, niños y adolescentes en situación de movilidad.

Se participó de manera constante con temas relacionados a los derechos de la niñez y la adolescencia en el programa de radio “Súbeme a la radio Vol. 21” transmitido a través del Sistema Quintanarroense de Comunicación Social.

Personal de esta Comisión participó en el Primer Congreso “Sumando acciones para erradicar el trabajo infantil”, con el tema “Trabajo Infantil en México: Perspectiva desde los Derechos Humanos”, en el Conversatorio sobre niñez y adolescencias LGBTTTIQA+ organizado por el Consejo Nacional para Prevenir la Discriminación y en el Foro “Los Derechos de las Niñas, Niños y Adolescentes, Retos para su Protección en el Contexto Actual” organizado por la Universidad Autónoma de México.

Se colaboró en la difusión de la Consulta "Caminito de la Escuela", destinada a conocer las opiniones de niñas, niños y adolescentes sobre el posible regreso a clases presenciales, en el contexto de la emergencia sanitaria derivada de la COVID-19, que realizó la Comisión de Derechos Humanos de la Ciudad de México. La cual consistió en dos modalidades:

1) Cuestionario en línea para niñas, niños y adolescentes de entre 5 y 17 años.

2) Elaboración de dibujos en el caso de niñas y niños de 3 a 6 años de edad que no sepan leer, a través del cual nos podrán compartir cómo les gustaría que fuera el regreso a su escuela.

Se realizaron los trabajos para el registro de la Especialidad “Interés Superior de la Niñez y Adolescencia” ante la Secretaría de Educación del Estado, justificando la necesidad de capacitar y profesionalizar a las autoridades y personas en el servicio público, para mejorar los procesos de atención.

Se otorgó asesoría en temas relacionados con los derechos de la niñez, al Instituto Nacional de Migración, al Sistema Estatal de Protección Integral de Niñas, Niños y Adolescentes de Quintana Roo, al Congreso del Estado de Quintana Roo, al grupo Estatal para la Prevención del Embarazo en Adolescentes.

La supervisión a estancias infantiles o centros de asistencia social fueron suspendidas en virtud de la contingencia sanitaria.

En materia de atención por expedientes de queja iniciados, se registraron 97 personas agraviadas en un rango de edad de 1 a 17 años. En el municipio de Benito Juárez se registró el mayor número de niñez agraviada con 31, seguido Othón P. Blanco con 20 y Solidaridad con 16.

Agraviados (as) por expedientes de queja	
Municipio	Total Agraviados (as)
Bacalar	2
Benito Juárez	31
Cozumel	14
Felipe Carrillo Puerto	3
Isla Mujeres	1
José María Morelos	4
Lázaro Cárdenas	0
Othón P. Blanco	20
Puerto Morelos	0
Solidaridad	16
Tulum	6
Total	97

Fuente: Comisión de los Derechos Humanos del Estado de Quintana Roo.

Cuadro 13

ANEXOS

FORMATOS REFERIDOS EN LA LEY DE DISCIPLINA
FINANCIERA DE LAS ENTIDADES FEDERATIVAS Y MUNICIPIOS
FORMATO 1 ESTADO DE SITUACIÓN FINANCIERA DETALLADO – LDF

ENTE PÚBLICO					
ESTADO DE SITUACIÓN FINANCIERA DETALLADO – LDF					
Al de 31 de Diciembre de 2021 y al 31 de Diciembre 2020					
(Miles de Pesos)					
Concepto	2021	2020	Concepto	2021	2020
ACTIVO			PASIVO		
Activo Circulante			Pasivo Circulante		
Efectivo y Equivalentes	3,772	1,678	Cuentas por Pagar a Corto Plazo	10,085	11,461
Efectivo	0	0	Servicios Personales por Pagar a Corto Plazo	2,881	2,939
Bancos/Tesorería	0	0	Proveedores por Pagar a Corto Plazo	4,516	5,597
Bancos/Dependencias y Otros	3,657	1,565	Contratistas por Obras Públicas por Pagar a Corto Plazo	0	0
Inversiones Temporales (Hasta 3 meses)	0	-2	Participaciones y Aportaciones por Pagar a Corto Plazo	0	0
Fondos con Afectación Específica	0	0	Transferencias Otorgadas por Pagar a Corto Plazo	0	0
Depósitos de Fondos de Terceros en Garantía y/o Administración	110	110	Intereses, Comisiones y Otros Gastos de la Deuda Pública por Pagar a Corto Plazo	0	0
Otros Efectivos y Equivalentes	5	5	Retenciones y Contribuciones por Pagar a Corto Plazo	1,971	2,227
Derechos a Recibir Efectivo o Equivalentes	11,958	16,264	Devoluciones de la Ley de Ingresos por Pagar a Corto Plazo	0	0
Inversiones Financieras de Corto Plazo	0	0	Otras Cuentas por Pagar a Corto Plazo	717	698
Cuentas por Cobrar a Corto Plazo	11,924	15,837	Documentos por Pagar a Corto Plazo	0	0
Deudores Diversos por Cobrar a Corto Plazo	29	422	Documentos Comerciales por Pagar a Corto Plazo	0	0
Ingresos por Recuperar a Corto Plazo	4	4	Documentos con Contratistas por Obras Públicas por Pagar a Corto Plazo	0	0
Deudores por Anticipos de la Tesorería a Corto Plazo	0	0	Otros Documentos por Pagar a Corto Plazo	0	0
Préstamos Otorgados a Corto Plazo	0	0	Porción a Corto Plazo de la Deuda Pública a Largo Plazo	0	0
Otros Derechos a Recibir Efectivo o Equivalentes a Corto Plazo	1	1	Porción a Corto Plazo de la Deuda Pública Financiero	0	0
Derechos a Recibir Bienes o Servicios	7	42	Porción a Corto Plazo de Arrendamiento Financiero	0	0
Anticipo a Proveedores por Adquisición de Bienes y Prestación de Servicios a Corto Plazo	7	42	Títulos y Valores a Corto Plazo	0	0
Anticipo a Proveedores por Adquisición de Bienes Inmuebles y Muebles a Corto Plazo	0	0	Pasivos Diferidos a Corto Plazo	0	0
Anticipo a Proveedores por Adquisición de Bienes Intangibles a Corto Plazo	0	0	Ingresos Cobrados por Adelantado a Corto Plazo	0	0
Anticipo a Contratistas por Obras Públicas a Corto Plazo	0	0	Intereses Cobrados por Adelantado a Corto Plazo	0	0
Otros Derechos a Recibir Bienes o Servicios a Corto Plazo	0	0	Otros Pasivos Diferidos a Corto Plazo	0	0
Inventarios	0	0	Fondos y Bienes de Terceros en Garantía y/o Administración a Corto Plazo	0	0
Inventario de Mercancías para Venta	0	0	Fondos en Garantía a Corto Plazo	0	0
Inventario de Mercancías Terminadas	0	0	Fondos en Administración a Corto Plazo	0	0
Inventario de Mercancías en Proceso de Elaboración	0	0	Fondos Contingentes a Corto Plazo	0	0
Inventario de Materias Primas, Materiales y Suministros para Producción	0	0	Fondos de Fideicomisos, Mandatos y Contratos Análogos a Corto Plazo	0	0
Bienes en Tránsito	0	0	Otros Fondos de Terceros en Garantía y/o Administración a Corto Plazo	0	0
Almacenes	0	0	Valores y Bienes en Garantía a Corto Plazo	0	0
Estimación por Pérdida o Deterioro de Activos Circulantes	0	0	Provisiones a Corto Plazo	0	0
Estimaciones para Cuentas Incobrables por Derechos a Recibir Efectivo o Equivalentes	0	0	Provisión para Demandas y Juicios a Corto Plazo	0	0
Estimación por Deterioro de Inventarios	0	0	Provisión para Contingencias a Corto Plazo	0	0
Otros Activos Circulantes	0	0	Otras Provisiones a Corto Plazo	0	0
Valores en Garantía	0	0	Otros Pasivos a Corto Plazo	0	0
Bienes en Garantía (excluye depósitos de fondos)	0	0	Ingresos por Clasificar	0	0
Bienes Derivados de Embargos, Decomisos, Aseguramientos y Dación en Pago	0	0	Recaudación por Participar	0	0
Adquisición con Fondos de Terceros	0	0	Otros Pasivos Circulantes	0	0
Total de Activos Circulantes	15,738	17,984	Total de Pasivos Circulantes	10,085	11,461
Activo No Circulante			Pasivo No Circulante		
Inversiones Financieras a Largo Plazo	0	0	Cuentas por Pagar a Largo Plazo	0	0
Derechos a Recibir Efectivo o Equivalentes a Largo Plazo	0	0	Documentos por Pagar a Largo Plazo	0	0
Bienes Inmuebles, Infraestructura y Construcciones en Proceso	8,752	8,752	Deuda Pública a Largo Plazo	0	0
Bienes Muebles	5,647	4,548	Pasivos Diferidos a Largo Plazo	0	0
Activos Intangibles	173	173	Fondos y Bienes de Terceros en Garantía y/o en Administración a Largo Plazo	0	0

ENTE PÚBLICO					
ESTADO DE SITUACIÓN FINANCIERA DETALLADO – LDF					
Al de 31 de Diciembre de 2021 y al 31 de Diciembre 2020					
(Miles de Pesos)					
Concepto	2021	2020	Concepto	2021	2020
ACTIVO			PASIVO		
Depreciación, Deterioro y Amortización Acumulada de Bienes	4,616	-3,959	Provisiones a Largo Plazo	0	0
Activos Diferido	0	0			
Estimación por Pérdida o Deterioro de Activos no Circulantes	0	0	Total de Pasivos No Circulantes		
Otros Activos no Circulantes	0	0			
Total de Activos No Circulantes	9,956	9,514	Total del Pasivo	10,085	11,461
			HACIENDA PÚBLICA/PATRIMONIO		
			Hacienda Pública/Patrimonio Contribuido	6,756	6,756
			Aportaciones	6,756	6,756
			Donaciones de Capital		
			Actualización de la Hacienda Pública/Patrimonio		
			Hacienda Pública/Patrimonio Generado	8,853	9,281
			Resultados del Ejercicio (Ahorro/ Desahorro)	-474	2,102
			Resultados de Ejercicios Anteriores	9,429	7,281
			Revalúos	0	0
			Reservas	0	0
			Rectificaciones de Resultados de Ejercicios Anteriores	-102	-102
			Exceso o Insuficiencia en la Actualización de la Hacienda Pública/Patrimonio		
			Resultado por Posición Monetaria	0	0
			Resultado por Tenencia de Activos no Monetarios	0	0
			Total Hacienda Pública/Patrimonio	15,609	16,037
Total del Activo	25,694	27,498	Total del Pasivo y Hacienda Pública/Patrimonio	25,694	27,498



FORMATO 2 INFORME ANALÍTICO DE LA DEUDA PÚBLICA Y OTROS PASIVOS – LDF

ENTE PÚBLICO							
INFORME ANALITICO DE LA DEUDA PUBLICA Y OTROS PASIVOS - LDF							
Del 1 de enero al 31 de diciembre de 2021 (b)							
(Miles de pesos)							
Denominación de la Deuda Pública y Otros Pasivos	Saldo al 31 de diciembre de XXXX	Disposiciones del Periodo	Amortizaciones del Periodo	Revaluaciones, Reclasificaciones y Otros Ajustes	Saldo Final del Periodo	Pago de Intereses del Periodo	Pago de Comisiones y demás costos asociados durante el Periodo
(c)	(d)	(e)	(f)	(g)	(h) h=d+e-f+g	(i)	(j)
1. Deuda Pública (1=A+B)	0	0	0	0	0	0	0
A. Corto Plazo (A=a1+a2+a3)	0	0	0	0	0	0	0
a1) Instituciones de Crédito	0	0	0	0	0	0	0
a2) Títulos y Valores	0	0	0	0	0	0	0
a3) Arrendamientos Financieros	0	0	0	0	0	0	0
B. Largo Plazo (B=b1+b2+b3)	0	0	0	0	0	0	0
b1) Instituciones de Crédito	0	0	0	0	0	0	0
b2) Títulos y Valores	0	0	0	0	0	0	0
b3) Arrendamientos Financieros	0	0	0	0	0	0	0
2. Otros Pasivos	11,461				10,085		
3. Total de la Deuda Pública y Otros Pasivos (3=1+2)	11,461				10,085	0	0
4. Deuda Contingente 1 (informativo)	0	0	0	0	0	0	0
A. Deuda Contingente 1					0	0	0
B. Deuda Contingente 2					0	0	0
C. Deuda Contingente XX					0	0	0
5. Valor de Instrumentos Bono Cupón Cero 2(Informativo)	0	0	0	0	0	0	0
A. Instrumento Bono Cupón Cero 1					0		
B. Instrumento Bono Cupón Cero 2					0		
C. Instrumento Bono Cupón Cero XX					0		

1 Se refiere a cualquier financiamiento sin fuente o garantía de pago definida, que sea asumida de manera solidaria o subsidiaria por las Entidades Federativas con sus Municipios, organismos descentralizados y empresas de participación estatal mayoritaria y fideicomisos, locales o municipales, y por los Municipios con sus respectivos organismos descentralizados y empresas de participación municipal mayoritaria.

1 Se refiere al valor del Bono Cupón Cero que respalda el pago de los créditos asociados al mismo [Activo].

Obligaciones a Corto Plazo (k)	Monto Contratado (l)	Plazo Pactado (m)	Tasa de Interés (n)	Comisiones y Costos Relacionados (o)	Tasa Efectiva (p)
6. Obligaciones a Corto Plazo (informativo)					
A. Crédito 1					
B. Crédito 2					
C. Crédito XX					

NO
APLICA

FORMATO 3 INFORME ANALÍTICO DE OBLIGACIONES DIFERENTES DE FINANCIAMIENTOS – LDF

ENTE PÚBLICO										
INFORME ANALITICO DE OBLIGACIONES DIFERENTES DE FINANCIAMIENTOS – LDF										
Del 1 de enero al 31 de diciembre de 2021 (b)										
(Miles de pesos)										
Denominación de las Obligaciones Diferentes de Financiamiento (c)	Fecha del Contrato (d)	Fecha de inicio de operación del proyecto (e)	Fecha de vencimiento (f)	Monto de la inversión pactado (g)	Plazo pactado (h)	Monto promedio mensual del pago de la contraprestación (i)	Monto promedio mensual del pago de la contraprestación correspondiente al pago de inversión (j)	Monto pagado de la inversión al XX de XX de 20XX (k)	Monto pagado de la inversión actualizado al XX de XX de 20XX (l)	Saldo pendiente por pagar de la inversión al XX de XX de 20XX (m = g – l)
NO APLICA										
<p>A. Asociaciones Público Privadas (APP's) (A=a+b+c+d)</p> <p>a) APP 1</p> <p>b) APP 2</p> <p>c) APP 3</p> <p>d) APP XX</p> <p>B. Otros Instrumentos (B=a+b+c+d)</p> <p>a) Otro Instrumento 1</p> <p>b) Otro Instrumento 2</p> <p>c) Otro Instrumento 3</p> <p>d) Otro Instrumento XX</p> <p>C. Total de Obligaciones Diferentes de Financiamiento (C=A+B)</p>										

FORMATO 4 BALANCE PRESUPUESTARIO – LDF

Nombre del Ente Público BALANCE PRESUPUESTARIO Ley de Disciplina Financiera Del 1 de enero al 31 de diciembre de 2021 (Miles de pesos)			
--	--	--	--

Concepto	Estimado/ Aprobado	Devengado	Recaudado/ Pagado
A. Ingresos Totales (A = A1+A2+A3)	64,728	65,802	62,759
A1. Ingresos de Libre Disposición	64,728	65,802	62,759
A2. Transferencias Federales Etiquetadas	0	0	0
A3. Financiamiento Neto			
B. Egresos Presupuestarios (B = B1+B2)	64,728	66,718	62,954
B1. Gasto No Etiquetado (sin incluir Amortización de la Deuda Pública)	64,728	66,718	62,954
B2. Gasto Etiquetado (sin incluir Amortización de la Deuda Pública)	0	0	0
C. Remanentes del Ejercicio Anterior (C = C1 + C2)	0	1,000	1,000
C1. Remanentes de Ingresos de Libre Disposición aplicados en el periodo	0	1,000	1,000
C2. Remanentes de Transferencias Federales Etiquetadas aplicados en el periodo	0	0	0
I. Balance Presupuestario (I = A - B + C)	0	84	805
II. Balance Presupuestario sin Financiamiento Neto (II = I - A3)	0	84	805
I. Balance Presupuestario sin Financiamiento Neto y sin Remanentes del Ejercicio Anterior (III = II - C)	0	916	195

Concepto	Aprobado	Devengado	Pagado
C. Intereses, Comisiones y Gastos de la Deuda (C = C1+C2)	0	0	0
C1. Intereses, Comisiones y Gastos de la Deuda con Gasto No Etiquetado	0	0	0
C2. Intereses, Comisiones y Gastos de la Deuda con Gasto Etiquetado	0	0	0
IV. Balance Primario (IV = III + C)	0	0	0

Concepto	Estimado/ Aprobado	Devengado	Recaudado/ Pagado
F. Financiamiento (F = F1 + F2)	0	0	0
F1. Financiamiento con Fuente de Pago de Ingresos de Libre Disposición	0	0	0
F2. Financiamiento con Fuente de Pago de Transferencias Federales Etiquetadas	0	0	0
G. Amortización de la Deuda (G = G1 + G2)	0	0	0
G1. Amortización de la Deuda Pública con Gasto No Etiquetado	0	0	0
G2. Amortización de la Deuda Pública con Gasto Etiquetado	0	0	0
A3. Financiamiento Neto (A3 = F - G)	0	0	0

Concepto	Estimado/ Aprobado	Devengado	Recaudado/ Pagado
A1. Ingresos de Libre Disposición	64,728	65,802	62,759
A3.1 Financiamiento Neto con Fuente de Pago de Ingresos de Libre Disposición (A3.1 = F1 - G1)	0	0	0
F1. Financiamiento con Fuente de Pago de Ingresos de Libre Disposición	0	0	0
G1. Amortización de la Deuda Pública con Gasto No Etiquetado	0	0	0
B1. Gasto No Etiquetado (sin incluir Amortización de la Deuda Pública)	64,728	66,718	62,954
C1. Remanentes de Ingresos de Libre Disposición aplicados en el periodo	0	1,000	1,000
V. Balance Presupuestario de Recursos Disponibles (V = A1 + A3.1 - B1 + C1)	0	84	805
VI. Balance Presupuestario de Recursos Disponibles sin Financiamiento Neto (VI = V - A3.1)	0	84	805

Concepto	Estimado/ Aprobado	Devengado	Recaudado/ Pagado
A2. Transferencias Federales Etiquetadas	0	0	0
A3.2 Financiamiento Neto con Fuente de Pago de Transferencias Federales Etiquetadas (A3.2 = F2 - G2)	0	0	0
F2. Financiamiento con Fuente de Pago de Transferencias Federales Etiquetadas	0	0	0
G2. Amortización de la Deuda Pública con Gasto Etiquetado	0	0	0
B2. Gasto Etiquetado (sin incluir Amortización de la Deuda Pública)	0	0	0
C2. Remanentes de Transferencias Federales Etiquetadas aplicados en el periodo	0	0	0
VII. Balance Presupuestario de Recursos Etiquetados (VII = A2 + A3.2 - B2 + C2)	0	0	0
VIII. Balance Presupuestario de Recursos Etiquetados sin Financiamiento Neto (VIII = VII - A3.2)	0	0	0

CUENTA PÚBLICA 2021



Nombre del Ente Público BALANCE PRESUPUESTARIO Ley de Disciplina Financiera Del 1 de enero al 31 de diciembre de 2021 (Miles de pesos)

Concepto	Estimado/ Aprobado	Devengado	Recaudado/ Pagado
----------	-----------------------	-----------	----------------------

Las cifras pueden presentar diferencias por redondeos.



FORMATO 5 ESTADO ANALÍTICO DE INGRESOS DETALLADO – LDF

Comisión de los Derechos Humanos del Estado de Quintana Roo						
ESTADO ANALÍTICO DE INGRESOS DETALLADO - Ley de Disciplina Financiera						
Del 01 de Enero al 31 de Diciembre de 2021						
(Miles de Pesos)						
Concepto	Estimado	Ampliaciones /Reducciones	Modificado	Devengado	Recaudado	Diferencia
Ingresos de Libre Disposición	0	0	0	0	0	0
Impuestos	0	0	0	0	0	0
Cuotas y Aportaciones de Seguridad Social	0	0	0	0	0	0
Contribuciones de Mejoras	0	0	0	0	0	0
Derechos	0	0	0	0	0	0
Productos	0	9	9	9	9	9
Aprovechamientos	0	0	0	0	0	0
Ingresos por Ventas de Bienes y Servicios	512	15	528	528	528	15
Participaciones	0	0	0	0	0	0
Fondo General de Participaciones	0	0	0	0	0	0
Fondo de Fomento Municipal	0	0	0	0	0	0
Fondo de Fiscalización y Recaudación	0	0	0	0	0	0
Fondo de Compensación	0	0	0	0	0	0
Fondo de Extracción de Hidrocarburos	0	0	0	0	0	0
Impuesto Especial Sobre Producción y Servicios	0	0	0	0	0	0
0.136% de la Recaudación Federal Participable	0	0	0	0	0	0
3.17% Sobre Extracción de Petróleo	0	0	0	0	0	0
Gasolinas y Diésel	0	0	0	0	0	0
Fondo del Impuesto Sobre la Renta	0	0	0	0	0	0
Fondo de Estabilización de los Ingresos de las Entidades Federativas	0	0	0	0	0	0
Incentivos Derivados de la Colaboración Fiscal	0	0	0	0	0	0
Tenencia o Uso de Vehículos	0	0	0	0	0	0
Fondo de Compensación ISAN	0	0	0	0	0	0
Impuesto Sobre Automóviles Nuevos	0	0	0	0	0	0
Fondo de Compensación de Repecos-Intermedios	0	0	0	0	0	0
Otros Incentivos Económicos	0	0	0	0	0	0
Transferencias	64,215	1,075	65,290	65,265	62,222	-1,993
Convenios	0	0	0	0	0	0
Otros Convenios y Subsidios	0	0	0	0	0	0
Otros Ingresos de Libre Disposición	0	0	0	0	0	0
Participaciones en Ingresos Locales	0	0	0	0	0	0
Otros Ingresos de Libre Disposición	0	0	0	0	0	0
Total de Ingresos de Libre Disposición						-1,968



Comisión de los Derechos Humanos del Estado de Quintana Roo
ESTADO ANALÍTICO DE INGRESOS DETALLADO - Ley de Disciplina Financiera

Del 01 de Enero al 31 de Diciembre de 2021

(Miles de Pesos)

Concepto	Estimado	Ampliaciones /Reducciones	Modificado	Devengado	Recaudado	Diferencia
Ingresos Excedentes de Ingresos de Libre Disposición						
Transferencias Federales Etiquetadas	0	0	0	0	0	0
Aportaciones	0	0	0	0	0	0
Fondo de Aportaciones para la Nómina Educativa y Gasto Operativo	0	0	0	0	0	0
Fondo de Aportaciones para los Servicios de Salud	0	0	0	0	0	0
Fondo de Aportaciones para la Infraestructura Social	0	0	0	0	0	0
Fondo de Aportaciones para el Fortalecimiento de los Municipios y de las Demarcaciones Territoriales del Distrito Federal	0	0	0	0	0	0
Fondo de Aportaciones Múltiples	0	0	0	0	0	0
Fondo de Aportaciones para la Educación Tecnológica y de Adultos	0	0	0	0	0	0
Fondo de Aportaciones para la Seguridad Pública de los Estados y del Distrito Federal	0	0	0	0	0	0
Fondo de Aportaciones para el Fortalecimiento de las Entidades Federativas	0	0	0	0	0	0
Convenios	0	0	0	0	0	0
Convenios de Protección Social en Salud	0	0	0	0	0	0
Convenios de Descentralización	0	0	0	0	0	0
Convenios de Reasignación	0	0	0	0	0	0
Otros Convenios y Subsidios	0	0	0	0	0	0
Fondos Distintos de Aportaciones	0	0	0	0	0	0
Fondo para Entidades Federativas y Municipios Productores de Hidrocarburos	0	0	0	0	0	0
Fondo Minero	0	0	0	0	0	0
Transferencias, Subsidios y Subvenciones, y Pensiones y Jubilaciones	0	0	0	0	0	0
Otras Transferencias Federales Etiquetadas	0	0	0	0	0	0
Total de Transferencias Federales Etiquetadas	0	0	0	0	0	0
Ingresos Derivados de Financiamientos	0	0	0	0	0	0
Ingresos Derivados de Financiamientos	0	0	0	0	0	0
Total de Ingresos						
Datos Informativos	0	0	0	0	0	0
Ingresos Derivados de Financiamientos con Fuente de Pago de Ingresos de Libre Disposición	0	0	0	0	0	0
Ingresos Derivados de Financiamientos con Fuente de Pago de Transferencias Federales Etiquetadas	0	0	0	0	0	0
Ingresos Derivados de Financiamientos	0	0	0	0	0	0

Las cifras pueden presentar diferencias por redondeos.

FORMATO 6 A) ESTADO ANALÍTICO DEL EJERCICIO DEL PRESUPUESTO DE EGRESOS DETALLADO – LDF (CLASIFICACIÓN POR OBJETO DEL GASTO)

Comisión de los Derechos Humanos del Estado de Quintana Roo ESTADO ANALÍTICO DEL PRESUPUESTO DE EGRESOS DETALLADO - Ley de Disciplina Financiera Clasificación por Objeto del Gasto Del 01 de Enero al 31 de Diciembre de 2021 (Miles de Pesos)						
Concepto	Aprobado	Ampliaciones /Reducciones	Modificado	Devengado	Pagado	Subejercicio
I. Gasto No Etiquetado	64,728	2,090	66,818	66,718	62,954	100
Servicios Personales	55,481	525	56,006	56,006	53,508	0
Remuneraciones al Personal de Carácter Permanente	15,083	-1,654	13,429	13,429	13,429	0
Dietas	0	0	0	0	0	0
Haberés	0	0	0	0	0	0
Sueldos Base al Personal Permanente	15,083	-1,654	13,429	13,429	13,429	0
Remuneraciones por Adscripción Laboral en el Extranjero	0	0	0	0	0	0
Remuneraciones al Personal de Carácter Transitorio	1,101	5,389	6,490	6,490	6,490	0
Honorarios Asimilables a Salarios	0	0	0	0	0	0
Sueldos Base al Personal Eventual	1,101	5,389	6,490	6,490	6,490	0
Retribuciones por Servicios de Carácter Social	0	0	0	0	0	0
Retribución a los Representantes de los Trabajadores y de los Patrones en la Junta de Conciliación y Arbitraje	0	0	0	0	0	0
Remuneraciones Adicionales y Especiales	24,703	-1,035	23,668	23,668	21,579	0
Primas por Años de Servicio Efectivos Prestados	624	781	1,405	1,405	1,405	0
Primas de Vacaciones, Dominical y Gratificación de Fin de Año	7,831	-725	7,106	7,106	5,017	0
Horas Extraordinarias	0	0	0	0	0	0
Compensaciones	16,248	-1,091	15,157	15,157	15,157	0
Sobrehaberés	0	0	0	0	0	0
Asignaciones de Técnico, de Mando, por Comisión, de Vuelo y de Técnico Especial	0	0	0	0	0	0
Honorarios Especiales	0	0	0	0	0	0
Participaciones por Vigilancia en el Cumplimiento de las Leyes y Custodia de Valores	0	0	0	0	0	0
Seguridad Social	4,809	-1,298	3,511	3,511	3,102	0
Aportaciones de Seguridad Social	2,613	-238	2,375	2,375	2,150	0
Aportaciones a Fondos de Vivienda	1,612	-800	811	811	680	0
Aportaciones al Sistema para el Retiro	584	-260	325	325	272	0
Aportaciones para Seguros	0	0	0	0	0	0
Otras Prestaciones Sociales y Económicas	7,656	-690	6,965	6,965	6,964	0
Cuotas para el Fondo de Ahorro y Fondo de Trabajo	704	-85	619	619	619	0
Indemnizaciones	0	0	0	0	0	0
Prestaciones y Haberés de Retiro	0	0	0	0	0	0
Prestaciones Contractuales	6,051	-1,016	5,035	5,035	5,034	0
Apoyos a la Capacitación de los Servidores Públicos	0	0	0	0	0	0

Comisión de los Derechos Humanos del Estado de Quintana Roo
ESTADO ANALÍTICO DEL PRESUPUESTO DE EGRESOS DETALLADO - Ley de Disciplina Financiera

Clasificación por Objeto del Gasto
Del 01 de Enero al 31 de Diciembre de 2021

(Miles de Pesos)

Concepto	Aprobado	Ampliaciones /Reducciones	Modificado	Devengado	Pagado	Subejercicio
Otras Prestaciones Sociales y Económicas	901	411	1,312	1,312	1,312	0
Previsiones	0	0	0	0	0	0
Previsiones de Carácter Laboral, Económica y de Seguridad						
Social	0	0	0	0	0	0
Pago de Estímulos a Servidores Públicos	2,131	-186	1,944	1,944	1,944	0
Estímulos	2,131	-186	1,944	1,944	1,944	0
Recompensas	0	0	0	0	0	0
Materiales y Suministros	1,285	255	1,540	1,515	1,476	24
Materiales de Administración, Emisión de Documentos y Artículos						
Oficiales	384	317	700	697	697	4
Materiales, Útiles y Equipos Menores de Oficina	272	113	385	382	382	4
Materiales y Útiles de Impresión y Reproducción	5	-5	0	0	0	0
Material Estadístico y Geográfico	0	0	0	0	0	0
Materiales, Útiles y Equipos Menores de Tecnologías de la Información y Comunicaciones	49	-30	19	19	19	0
Material Impreso e Información Digital	8	-8	0	0	0	0
Material de Limpieza	50	246	296	296	296	0
Materiales y Útiles de Enseñanza	0	0	0	0	0	0
Materiales para el Registro e Identificación de Bienes y Personas	0	0	0	0	0	0
Alimentos y Utensilios	76	0	76	61	59	15
Productos Alimenticios para Personas	74	2	76	61	59	15
Productos Alimenticios para Animales	0	0	0	0	0	0
Utensilios para el Servicio de Alimentación	3	-2	0	0	0	0
Materias Primas y Materiales de Producción y Comercialización	0	12	12	12	12	0
Productos Alimenticios, Agropecuarios y Forestales adquiridos como						
Materia Prima	0	0	0	0	0	0
Insumos Textiles adquiridos como Materia Prima	0	0	0	0	0	0
Productos de Papel, Cartón e Impresos adquiridos como Materia						
Prima	0	0	0	0	0	0
Combustibles, Lubricantes, Aditivos, Carbón y sus Derivados						
adquiridos como Materia Prima	0	0	0	0	0	0
Productos Químicos, Farmacéuticos y de Laboratorio adquiridos						
como Materia Prima	0	12	12	12	12	0
Productos Metálicos y a base de Metales No Metálicos adquiridos						
como Materia Prima	0	0	0	0	0	0
Productos de Cuero, Piel, Plástico y Hule adquiridos como Materia						
Prima	0	0	0	0	0	0
Mercancías adquiridas para su Comercialización	0	0	0	0	0	0
Otros Productos Adquiridos como Materia Prima	0	0	0	0	0	0
Materiales y Artículos de Construcción y de Reparación	28	76	105	105	105	0
Productos Minerales No Metálicos	0	0	0	0	0	0
Cemento y Productos de Concreto	0	0	0	0	0	0
Cal, Yeso y Productos de Yeso	0	0	0	0	0	0
Madera y Productos de Madera	0	0	0	0	0	0
Vidrio y Productos de Vidrio	0	4	4	4	4	0
Material Eléctrico y Electrónico	18	-2	16	16	16	0
Artículos Metálicos para la Construcción	0	3	3	3	3	0

Comisión de los Derechos Humanos del Estado de Quintana Roo
ESTADO ANALÍTICO DEL PRESUPUESTO DE EGRESOS DETALLADO - Ley de Disciplina Financiera

Clasificación por Objeto del Gasto
Del 01 de Enero al 31 de Diciembre de 2021

(Miles de Pesos)

Concepto	Aprobado	Ampliaciones /Reducciones	Modificado	Devengado	Pagado	Subejercicio
Materiales Complementarios	5	30	35	35	35	0
Otros Materiales y Artículos de Construcción y Reparación	5	43	48	48	48	0
Productos Químicos, Farmacéuticos y de Laboratorio	0	48	48	48	48	0
Productos Químicos Básicos	0	0	0	0	0	0
Fertilizantes, Pesticidas y Otros Agroquímicos	0	0	0	0	0	0
Medicinas y Productos Farmacéuticos	0	46	46	46	46	0
Materiales, Accesorios y Suministros Médicos	0	2	2	2	2	0
Materiales, Accesorios y Suministros de Laboratorio	0	0	0	0	0	0
Fibras Sintéticas, Hules, Plásticos y Derivados	0	0	0	0	0	0
Otros Productos Químicos	0	0	0	0	0	0
Combustibles, Lubricantes y Aditivos	739	-265	474	469	436	6
Combustibles, Lubricantes y Aditivos	739	-265	474	469	436	6
Carbón y sus Derivados	0	0	0	0	0	0
Vestuario, Blancos, Prendas de Protección y Artículos Deportivos	0	17	17	17	17	0
Vestuario y Uniformes	0	0	0	0	0	0
Prendas de Seguridad y Protección Personal	0	16	16	16	16	0
Artículos Deportivos	0	0	0	0	0	0
Productos Textiles	0	1	1	1	1	0
Blancos y Otros Productos Textiles, excepto Prendas de Vestir	0	0	0	0	0	0
Materiales y Suministros para Seguridad	0	0	0	0	0	0
Sustancias y Materiales Explosivos	0	0	0	0	0	0
Materiales de Seguridad Pública	0	0	0	0	0	0
Prendas de Protección para Seguridad Pública y Nacional	0	0	0	0	0	0
Herramientas, Refacciones y Accesorios Menores	58	50	108	107	103	0
Herramientas Menores	6	0	5	5	5	0
Refacciones y Accesorios Menores de Edificios	12	-10	2	2	2	0
Refacciones y Accesorios Menores de Mobiliario y Equipo de Administración, Educativo y Recreativo	0	0	0	0	0	0
Refacciones y Accesorios Menores de Equipo de Cómputo y Tecnologías de la Información	0	3	3	3	1	0
Refacciones y Accesorios Menores de Instrumental Médico y de Laboratorio	0	0	0	0	0	0
Refacciones y Accesorios Menores de Equipo de Transporte	30	-9	21	21	18	0
Refacciones y Accesorios Menores de Equipo de Defensa y Seguridad	0	0	0	0	0	0
Refacciones y Accesorios Menores de Maquinaria y Otros Equipos	10	65	75	75	75	0
Refacciones y Accesorios Menores de Otros Bienes Muebles	0	1	1	1	1	0



Comisión de los Derechos Humanos del Estado de Quintana Roo
ESTADO ANALÍTICO DEL PRESUPUESTO DE EGRESOS DETALLADO - Ley de Disciplina Financiera

Clasificación por Objeto del Gasto
Del 01 de Enero al 31 de Diciembre de 2021

(Miles de Pesos)

Concepto	Aprobado	Ampliaciones /Reducciones	Modificado	Devengado	Pagado	Subejercicio
Servicios Generales	7,848	324	8,172	8,097	6,871	75
Servicios Básicos	1,604	-496	1,108	1,108	1,100	0
Energía Eléctrica	908	-499	408	408	408	0
Gas	0	0	0	0	0	0
Agua	33	32	64	64	63	0
Telefonía Tradicional	454	62	516	516	516	0
Telefonía Celular	20	4	24	24	23	0
Servicios de Telecomunicaciones y Satélites	0	0	0	0	0	0
Servicios de Acceso de Internet, Redes y Procesamiento de Información	63	28	91	91	85	0
Servicios Postales y Telegráficos	127	-123	3	3	3	0
Servicios Integrales y Otros Servicios	0	1	1	1	1	0
Servicios de Arrendamiento	4,362	-166	4,196	4,196	3,445	0
Arrendamiento de Terrenos	0	0	0	0	0	0
Arrendamiento de Edificios	1,019	322	1,341	1,341	849	0
Arrendamiento de Mobiliario y Equipo de Administración, Educacional y Recreativo	1,073	-109	964	964	925	0
Arrendamiento de Equipo e Instrumental Médico y de Laboratorio	0	0	0	0	0	0
Arrendamiento de Equipo de Transporte	2,205	-369	1,836	1,836	1,616	0
Arrendamiento de Maquinaria, Otros Equipos y Herramientas	24	-24	0	0	0	0
Arrendamiento de Activos Intangibles	41	-19	22	22	22	0
Arrendamiento Financiero	0	0	0	0	0	0
Otros Arrendamientos	0	32	32	32	32	0
Servicios Profesionales, Científicos, Técnicos y Otros Servicios	225	335	560	560	560	0
Servicios Legales, de Contabilidad, Auditoría y Relacionados	0	0	0	0	0	0
Servicios de Diseño, Arquitectura, Ingeniería y Actividades	0	0	0	0	0	0
Relacionadas	0	0	0	0	0	0
Servicios de Consultoría Administrativa, Procesos, Técnica y en Tecnologías de la Información	0	2	2	2	2	0
Servicios de Capacitación	56	-42	13	13	13	0
Servicios de Investigación Científica y Desarrollo	0	0	0	0	0	0
Servicios de Apoyo Administrativo, Traducción, Fotocopiado e Impresión	170	-156	13	13	13	0
Servicios de Protección y Seguridad	0	0	0	0	0	0
Servicios de Vigilancia	0	532	532	532	532	0
Servicios Profesionales, Científicos y Técnicos Integrales	0	0	0	0	0	0

Comisión de los Derechos Humanos del Estado de Quintana Roo
ESTADO ANALÍTICO DEL PRESUPUESTO DE EGRESOS DETALLADO - Ley de Disciplina Financiera

Clasificación por Objeto del Gasto
Del 01 de Enero al 31 de Diciembre de 2021
(Miles de Pesos)

Concepto	Aprobado	Ampliaciones /Reducciones	Modificado	Devengado	Pagado	Subejercicio
Servicios Financieros, Bancarios y Comerciales	87	90	178	178	177	0
Servicios Financieros y Bancarios	0	31	31	31	31	0
Servicios de Cobranza, Investigación Crediticia y Similar	0	0	0	0	0	0
Servicios de Recaudación, Traslado y Custodia de Valores	0	0	0	0	0	0
Seguros de Responsabilidad Patrimonial y Fianzas	0	58	58	58	58	0
Seguro de Bienes Patrimoniales	87	-30	57	57	57	0
Almacenaje, Envase y Embalaje	0	0	0	0	0	0
Fletes y Maniobras	0	28	28	28	28	0
Comisiones por Ventas	0	3	3	3	2	0
Servicios Financieros, Bancarios y Comerciales Integrales	0	0	0	0	0	0
Servicios de Instalación, Reparación, Mantenimiento y Conservación	135	889	1,024	1,023	1,021	1
Conservación y Mantenimiento Menor de Inmuebles	11	62	73	73	73	0
Instalación, Reparación y Mantenimiento de Mobiliario y Equipo de Administración, Educativa y Recreativa	2	-2	0	0	0	0
Instalación, Reparación y Mantenimiento de Equipo de Cómputo y Tecnología de la Información	0	403	403	403	403	0
Instalación, Reparación y Mantenimiento de Equipo e Instrumental Médico y de Laboratorio	0	0	0	0	0	0
Reparación y Mantenimiento de Equipo de Transporte	30	51	81	81	79	0
Reparación y Mantenimiento de Defensa y Seguridad	0	0	0	0	0	0
Instalación, Reparación y Mantenimiento de Maquinaria, Otros Equipos y Herramientas	0	72	72	72	72	0
Servicios de Limpieza y Manejo de Desechos	84	311	394	393	393	1
Servicios de Jardinería y Fumigación	9	-8	1	1	1	0
Servicios de Comunicación Social y Publicidad	3	14	17	17	17	0
Difusión por Radio, Televisión y Otros Medios de Mensajes sobre Programas y Actividades Gubernamentales	0	9	9	9	9	0
Difusión por Radio, Televisión y Otros Medios de Mensajes Comerciales para Promover la Venta de Bienes o Servicios	0	7	7	7	7	0
Servicios de Creatividad, Producción y Producción de Publicidad, excepto Internet	3	-3	0	0	0	0
Servicios de Revelado de Fotografías	0	0	0	0	0	0
Servicios de la Industria Fílmica, del Sonido y del Video	0	0	0	0	0	0
Servicio de Creación y Difusión de Contenido exclusivamente a través de Internet	0	0	0	0	0	0
Otros Servicios de Información	0	0	0	0	0	0
Servicios de Traslado y Viáticos	851	-669	182	182	182	0
Pasajes Aéreos	95	-77	18	18	18	0
Pasajes Terrestres	150	-146	4	4	4	0
Pasajes Marítimos, Lacustres y Fluviales	52	-51	1	1	1	0
Autotransporte	0	0	0	0	0	0
Viáticos en el País	455	-319	136	136	136	0
Viáticos en el Extranjero	0	0	0	0	0	0
Gastos de Instalación y Traslado de Menaje	0	0	0	0	0	0
Servicios Integrales de Traslado y Viáticos	0	0	0	0	0	0
Otros Servicios de Traslado y Hospedaje	100	-77	23	23	23	0



Comisión de los Derechos Humanos del Estado de Quintana Roo
ESTADO ANALÍTICO DEL PRESUPUESTO DE EGRESOS DETALLADO - Ley de Disciplina Financiera
 Clasificación por Objeto del Gasto
 Del 01 de Enero al 31 de Diciembre de 2021
 (Miles de Pesos)

Concepto	Aprobado	Ampliaciones /Reducciones	Modificado	Devengado	Pagado	Subejercicio
Servicios Oficiales	232	-222	10	10	10	0
Gastos de Ceremonial	0	0	0	0	0	0
Gastos de Orden Social y Cultural	0	10	10	10	10	0
Congresos y Convenciones	232	-232	0	0	0	0
Exposiciones	0	0	0	0	0	0
Gastos de Representación	0	0	0	0	0	0
Otros Servicios Generales	348	549	897	823	359	74
Servicios Funerarios y de Cementerios	0	0	0	0	0	0
Impuestos y Derechos	125	-16	109	35	35	74
Impuestos y Derechos de Importación	0	0	0	0	0	0
Sentencias y Resoluciones por Autoridad Competente	0	0	0	0	0	0
Penas, Multas, Accesorios y Actualizaciones	0	0	0	0	0	0
Otros Gastos por Responsabilidades	0	0	0	0	0	0
Utilidades	0	0	0	0	0	0
Impuesto sobre Nóminas y Otros que se deriven de una Relación	0	0	0	0	0	0
Laboral	199	588	788	788	324	0
Otros Servicios Generales	24	-24	0	0	0	0
Transferencias, Asignaciones, Subsidios y Otras Ayudas	0	0	0	0	0	0
Transferencias Internas y Asignaciones al Sector Público	0	0	0	0	0	0
Asignaciones Presupuestarias al Poder Ejecutivo	0	0	0	0	0	0
Asignaciones Presupuestarias al Poder Legislativo	0	0	0	0	0	0
Asignaciones Presupuestarias al Poder Judicial	0	0	0	0	0	0
Asignaciones Presupuestarias a Órganos Autónomos	0	0	0	0	0	0
Transferencias Internas Otorgadas a Entidades Paraestatales No	0	0	0	0	0	0
Empresariales y No Financieras	0	0	0	0	0	0
Transferencias Internas Otorgadas a Entidades Paraestatales	0	0	0	0	0	0
Empresariales y No Financieras	0	0	0	0	0	0
Transferencias Internas Otorgadas a Fideicomisos Públicos	0	0	0	0	0	0
Empresariales y No Financieros	0	0	0	0	0	0
Transferencias Internas Otorgadas a Instituciones Paraestatales Públicas	0	0	0	0	0	0
Financieras	0	0	0	0	0	0
Transferencias Internas Otorgadas a Fideicomisos Públicos	0	0	0	0	0	0
Financieros	0	0	0	0	0	0
Transferencias al Resto del Sector Público	0	0	0	0	0	0
Transferencias Otorgadas a Entidades Paraestatales No Empresariales y	0	0	0	0	0	0
No Financieras	0	0	0	0	0	0
Transferencias Otorgadas para Entidades Paraestatales Empresariales y	0	0	0	0	0	0
No Financieras	0	0	0	0	0	0
Transferencias Otorgadas para Instituciones Paraestatales Públicas	0	0	0	0	0	0
Financieras	0	0	0	0	0	0
Transferencias Otorgadas a Entidades Federativas y Municipios	0	0	0	0	0	0



Comisión de los Derechos Humanos del Estado de Quintana Roo
ESTADO ANALÍTICO DEL PRESUPUESTO DE EGRESOS DETALLADO - Ley de Disciplina Financiera

Clasificación por Objeto del Gasto
Del 01 de Enero al 31 de Diciembre de 2021

(Miles de Pesos)

Concepto	Aprobado	Ampliaciones /Reducciones	Modificado	Devengado	Pagado	Subejercicio
Subsidios y Subvenciones	0	0	0	0	0	0
Subsidios a la Producción	0	0	0	0	0	0
Subsidios a la Distribución	0	0	0	0	0	0
Subsidios a la Inversión	0	0	0	0	0	0
Subsidios a la Prestación de Servicios Públicos	0	0	0	0	0	0
Subsidios para Cubrir Diferenciales de Tasas de Interés	0	0	0	0	0	0
Subsidios a la Vivienda	0	0	0	0	0	0
Subvenciones al Consumo	0	0	0	0	0	0
Subsidios a Entidades Federativas y Municipios	0	0	0	0	0	0
Otros Subsidios	0	0	0	0	0	0
Ayudas Sociales	0	0	0	0	0	0
Ayudas Sociales a Personas	0	0	0	0	0	0
Becas y Otras Ayudas para Programas de Capacitación	0	0	0	0	0	0
Ayudas Sociales a Instituciones de Enseñanza	0	0	0	0	0	0
Ayudas Sociales a Actividades Científicas o Académicas	0	0	0	0	0	0
Ayudas Sociales a Instituciones sin Fines de Lucro	0	0	0	0	0	0
Ayudas Sociales a Cooperativas	0	0	0	0	0	0
Ayudas Sociales a Entidades de Interés Público	0	0	0	0	0	0
Ayudas por Desastres Naturales y Otros Siniestros	0	0	0	0	0	0
Pensiones y Jubilaciones	0	0	0	0	0	0
Pensiones	0	0	0	0	0	0
Jubilaciones	0	0	0	0	0	0
Otras Pensiones y Jubilaciones	0	0	0	0	0	0
Transferencias a Fideicomisos, Mandatos y Otros Análogos	0	0	0	0	0	0
Transferencias a Fideicomisos del Poder Ejecutivo	0	0	0	0	0	0
Transferencias a Fideicomisos del Poder Legislativo	0	0	0	0	0	0
Transferencias a Fideicomisos del Poder Judicial	0	0	0	0	0	0
Transferencias a Fideicomisos Públicos de Entidades Paraestatales No	0	0	0	0	0	0
Empresariales y No Financieras	0	0	0	0	0	0
Transferencias a Fideicomisos Públicos de Entidades Paraestatales	0	0	0	0	0	0
Empresariales y No Financieras	0	0	0	0	0	0
Transferencias a Fideicomisos de Instituciones Públicas Financieras	0	0	0	0	0	0
Otras Transferencias a Fideicomisos	0	0	0	0	0	0



Comisión de los Derechos Humanos del Estado de Quintana Roo
ESTADO ANALÍTICO DEL PRESUPUESTO DE EGRESOS DETALLADO - Ley de Disciplina Financiera

Clasificación por Objeto del Gasto
Del 01 de Enero al 31 de Diciembre de 2021

(Miles de Pesos)

Concepto	Aprobado	Ampliaciones /Reducciones	Modificado	Devengado	Pagado	Subejercicio
Transferencias a la Seguridad Social	0	0	0	0	0	0
Transferencias por Obligación de Ley	0	0	0	0	0	0
Donativos	0	0	0	0	0	0
Donativos a Instituciones sin Fines de Lucro	0	0	0	0	0	0
Donativos a Entidades Federativas	0	0	0	0	0	0
Donativos a Fideicomisos Privados	0	0	0	0	0	0
Donativos a Fideicomisos Estatales	0	0	0	0	0	0
Donativos Internacionales	0	0	0	0	0	0
Transferencias al Exterior	0	0	0	0	0	0
Transferencias para Gobiernos Extranjeros	0	0	0	0	0	0
Transferencias para Organismos Internacionales	0	0	0	0	0	0
Transferencias para el Sector Privado Externo	0	0	0	0	0	0
Bienes Muebles, Inmuebles e Intangibles	113	987	1,100	1,099	1,099	1
Mobiliario y Equipo de Administración	82	488	570	570	570	0
Muebles de Oficina y Estantería	43	135	178	178	178	0
Muebles, excepto de Oficina y Estantería	7	-7	0	0	0	0
Bienes Artísticos, Culturales y Científicos	0	0	0	0	0	0
Objetos de Valor	0	0	0	0	0	0
Equipo de Cómputo y de Tecnología de la Información	31	361	392	392	392	0
Otros Mobiliarios y Equipos de Administración	2	-2	0	0	0	0
Mobiliario y Equipo Educativo y Recreativo	28	-16	12	12	12	0
Equipos y Aparatos Audiovisuales	13	-9	4	4	4	0
Aparatos Deportivos	0	0	0	0	0	0
Cámaras Fotográficas y de Video	15	-7	8	8	8	0
Otro Mobiliario y Equipo Educativo y Recreativo	0	0	0	0	0	0
Equipo e Instrumental Médico y de Laboratorio	0	46	46	46	46	0
Equipo Médico y de Laboratorio	0	46	46	46	46	0
Instrumental Médico y de Laboratorio	0	0	0	0	0	0
Vehículos y Equipo de Transporte	0	446	446	446	446	0
Vehículos y Equipo Terrestre	0	446	446	446	446	0
Carrocerías y Remolques	0	0	0	0	0	0
Equipo Aeroespacial	0	0	0	0	0	0
Equipo Ferroviario	0	0	0	0	0	0
Embarcaciones	0	0	0	0	0	0
Otros Equipos de Transporte	0	0	0	0	0	0



Comisión de los Derechos Humanos del Estado de Quintana Roo
ESTADO ANALÍTICO DEL PRESUPUESTO DE EGRESOS DETALLADO - Ley de Disciplina Financiera

Clasificación por Objeto del Gasto
Del 01 de Enero al 31 de Diciembre de 2021

(Miles de Pesos)

Concepto	Aprobado	Ampliaciones /Reducciones	Modificado	Devengado	Pagado	Subejercicio
Equipo de Defensa y Seguridad	0	0	0	0	0	0
Equipo de Defensa y Seguridad	0	0	0	0	0	0
Maquinaria, Otros Equipos y Herramientas	0	25	25	25	25	0
Maquinaria y Equipo Agropecuario	0	0	0	0	0	0
Maquinaria y Equipo Industrial	0	0	0	0	0	0
Maquinaria y Equipo de Construcción	0	0	0	0	0	0
Sistemas de Aire Acondicionado, Calefacción y de Refrigeración	0	0	0	0	0	0
Industrial y Comercial	0	7	7	7	7	0
Equipo de Comunicación y Telecomunicación	0	0	0	0	0	0
Equipos de Generación Eléctrica, Aparatos y Accesorios Eléctricos	0	6	6	6	6	0
Herramientas y Máquinas-Herramienta	0	12	12	12	12	0
Otros Equipos	0	0	0	0	0	0
Activos Biológicos	0	0	0	0	0	0
Bovinos	0	0	0	0	0	0
Porcinos	0	0	0	0	0	0
Aves	0	0	0	0	0	0
Ovinos y Caprinos	0	0	0	0	0	0
Peces y Acuicultura	0	0	0	0	0	0
Equinos	0	0	0	0	0	0
Especies Menores y de Zoológico	0	0	0	0	0	0
Árboles y Plantas	0	0	0	0	0	0
Otros Activos Biológicos	0	0	0	0	0	0
Bienes Inmuebles	0	0	0	0	0	0
Terrenos	0	0	0	0	0	0
Viviendas	0	0	0	0	0	0
Edificios No Residenciales	0	0	0	0	0	0
Otros Bienes Inmuebles	0	0	0	0	0	0



Comisión de los Derechos Humanos del Estado de Quintana Roo
ESTADO ANALÍTICO DEL PRESUPUESTO DE EGRESOS DETALLADO - Ley de Disciplina Financiera

Clasificación por Objeto del Gasto
Del 01 de Enero al 31 de Diciembre de 2021

(Miles de Pesos)

Concepto	Aprobado	Ampliaciones /Reducciones	Modificado	Devengado	Pagado	Subejercicio
Activos Intangibles	4	-3	1	0	0	1
Software	0	0	0	0	0	0
Patentes	0	0	0	0	0	0
Marcas	0	0	0	0	0	0
Derechos	0	0	0	0	0	0
Concesiones	0	0	0	0	0	0
Franquicias	0	0	0	0	0	0
Licencias Informáticas e Intelectuales	4	-3	1	0	0	1
Licencias Industriales, Comerciales y Otras	0	0	0	0	0	0
Otros Activos Intangibles	0	0	0	0	0	0
Inversión Pública	0	0	0	0	0	0
Obra Pública en Bienes de Dominio Público	0	0	0	0	0	0
Edificación Habitacional	0	0	0	0	0	0
Edificación No Habitacional	0	0	0	0	0	0
Construcción de Obras para el Abastecimiento de Agua, Petróleo, Gas,						
Electricidad y Telecomunicaciones	0	0	0	0	0	0
División de Terrenos y Construcción de Obras de Urbanización	0	0	0	0	0	0
Construcción de Vías de Comunicación	0	0	0	0	0	0
Otras Construcciones de Ingeniería Civil u Obra Pesada	0	0	0	0	0	0
Instalaciones y Equipamiento en Construcciones	0	0	0	0	0	0
Trabajos de Acabados en Edificaciones y Otros Trabajos						
Especializados	0	0	0	0	0	0
Obra Pública en Bienes Propios	0	0	0	0	0	0
Edificación No Habitacional	0	0	0	0	0	0
Edificación No Habitacional	0	0	0	0	0	0
Construcción de Obras para el Abastecimiento de Agua, Petróleo, Gas,						
Electricidad y Telecomunicaciones	0	0	0	0	0	0
División de Terrenos y Construcción de Obras de Urbanización	0	0	0	0	0	0
Construcción de Vías de Comunicación	0	0	0	0	0	0
Otras Construcciones de Ingeniería Civil u Obra Pesada	0	0	0	0	0	0
Instalaciones y Equipamiento en Construcciones	0	0	0	0	0	0
Trabajos de Acabados en Edificaciones y Otros Trabajos						
Especializados	0	0	0	0	0	0
Proyectos Productivos y Acciones de Fomento	0	0	0	0	0	0
Estudios, Formulación y Evaluación de Proyectos Productivos no Incluidos						
en Conceptos Anteriores de este Capítulo	0	0	0	0	0	0
Ejecución de Proyectos Productivos no Incluidos en Conceptos						
Anteriores de este Capítulo	0	0	0	0	0	0
Inversiones Financieras y Otras Provisiones	0	0	0	0	0	0
Inversiones para el Fomento de Actividades Productivas	0	0	0	0	0	0
Créditos Otorgados por Entidades Federativas y Municipios al Sector Social						
y Privado para el Fomento de Actividades Productivas	0	0	0	0	0	0
Créditos Otorgados por las Entidades Federativas a Municipios para el						
Fomento de Actividades Productivas	0	0	0	0	0	0
Acciones y Participaciones de Capital	0	0	0	0	0	0
Acciones y Participaciones de Capital en Entidades Paraestatales No						
Empresariales y No Financieras con Fines de Política Económica	0	0	0	0	0	0
Acciones y Participaciones de Capital en Entidades Paraestatales						
Empresariales y No Financieras con Fines de Política Económica	0	0	0	0	0	0
Acciones y Participaciones de Capital en Instituciones Paraestatales						
Públicas Financieras con Fines de Política Económica	0	0	0	0	0	0
Acciones y Participaciones de Capital en el Sector Privado con Fines de						
Política Económica	0	0	0	0	0	0



Comisión de los Derechos Humanos del Estado de Quintana Roo
ESTADO ANALÍTICO DEL PRESUPUESTO DE EGRESOS DETALLADO - Ley de Disciplina Financiera

Clasificación por Objeto del Gasto
Del 01 de Enero al 31 de Diciembre de 2021

(Miles de Pesos)

Concepto	Aprobado	Ampliaciones /Reducciones	Modificado	Devengado	Pagado	Subejercicio
Acciones y Participaciones de Capital en Organismos Internacionales con Fines de Política Económica	0	0	0	0	0	0
Acciones y Participaciones de Capital en el Sector Externo con Fines de Política Económica	0	0	0	0	0	0
Acciones y Participaciones de Capital en el Sector Público con Fines de Gestión de Liquidez	0	0	0	0	0	0
Acciones y Participaciones de Capital en el Sector Privado con Fines de Gestión de Liquidez	0	0	0	0	0	0
Acciones y Participaciones de Capital en el Sector Externo con Fines de Gestión de Liquidez	0	0	0	0	0	0
Compra de Títulos y Valores	0	0	0	0	0	0
Bonos	0	0	0	0	0	0
Valores Representativos de Deuda Adquiridos con Fines de Política Económica	0	0	0	0	0	0
Valores Representativos de Deuda Adquiridos con Fines de Gestión de Liquidez	0	0	0	0	0	0
Obligaciones Negociables Adquiridas con Fines de Política Económica	0	0	0	0	0	0
Obligaciones Negociables Adquiridas con Fines de Gestión de Liquidez	0	0	0	0	0	0
Otros Valores	0	0	0	0	0	0
Concesión de Préstamos	0	0	0	0	0	0
Concesión de Préstamos a Entidades Paraestatales No Empresariales y No Financieras con Fines de Política Económica	0	0	0	0	0	0
Concesión de Préstamos a Entidades Paraestatales Empresariales y No Financieras con Fines de Política Económica	0	0	0	0	0	0
Concesión de Préstamos a Instituciones Paraestatales Públicas Financieras con Fines de Política Económica	0	0	0	0	0	0
Concesión de Préstamos a Entidades Federativas y Municipios con Fines de Política Económica	0	0	0	0	0	0
Concesión de Préstamos al Sector Privado con Fines de Política Económica	0	0	0	0	0	0
Concesión de Préstamos al Sector Externo con Fines de Política Económica	0	0	0	0	0	0
Concesión de Préstamos al Sector Público con Fines de Gestión de Liquidez	0	0	0	0	0	0
Concesión de Préstamos al Sector Privado con Fines de Gestión de Liquidez	0	0	0	0	0	0
Concesión de Préstamos al Sector Externo con Fines de Gestión de Liquidez	0	0	0	0	0	0
Inversiones en Fideicomisos, Mandatos y Otros Análogos	0	0	0	0	0	0
Inversiones en Fideicomisos del Poder Ejecutivo	0	0	0	0	0	0
Inversiones en Fideicomisos del Poder Legislativo	0	0	0	0	0	0
Inversiones en Fideicomisos del Poder Judicial	0	0	0	0	0	0
Inversiones en Fideicomisos Públicos No Empresariales y No Financieros	0	0	0	0	0	0
Inversiones en Fideicomisos Públicos Empresariales y No Financieros	0	0	0	0	0	0
Inversiones en Fideicomisos Públicos Financieros	0	0	0	0	0	0
Inversiones en Fideicomisos de Entidades Federativas	0	0	0	0	0	0
Inversiones en Fideicomisos de Municipios	0	0	0	0	0	0
Otras Inversiones en Fideicomisos	0	0	0	0	0	0



Comisión de los Derechos Humanos del Estado de Quintana Roo
ESTADO ANALÍTICO DEL PRESUPUESTO DE EGRESOS DETALLADO - Ley de Disciplina Financiera

Clasificación por Objeto del Gasto
Del 01 de Enero al 31 de Diciembre de 2021

(Miles de Pesos)

Concepto	Aprobado	Ampliaciones /Reducciones	Modificado	Devengado	Pagado	Subejercicio
Otras Inversiones Financieras	0	0	0	0	0	0
Depósitos a Largo Plazo en Moneda Nacional	0	0	0	0	0	0
Depósitos a Largo Plazo en Moneda Extranjera	0	0	0	0	0	0
Provisiones para Contingencias y Otras Erogaciones Especiales	0	0	0	0	0	0
Contingencias por Fenómenos Naturales	0	0	0	0	0	0
Contingencias Socioeconómicas	0	0	0	0	0	0
Otras Erogaciones Especiales	0	0	0	0	0	0
Participaciones y Aportaciones	0	0	0	0	0	0
Participaciones	0	0	0	0	0	0
Fondo General de Participaciones	0	0	0	0	0	0
Fondo de Fomento Municipal	0	0	0	0	0	0
Participaciones de las Entidades Federativas a los Municipios	0	0	0	0	0	0
Otros Conceptos Participables de la Federación a Entidades Federativas	0	0	0	0	0	0
Otros Conceptos Participables de la Federación a Municipios	0	0	0	0	0	0
Convenios de Colaboración Administrativa	0	0	0	0	0	0
Aportaciones	0	0	0	0	0	0
Aportaciones de la Federación a las Entidades Federativas	0	0	0	0	0	0
Aportaciones de la Federación a Municipios	0	0	0	0	0	0
Aportaciones de las Entidades Federativas a los Municipios	0	0	0	0	0	0
Aportaciones Previstas en Leyes y Decretos al Sistema de Protección	0	0	0	0	0	0
Social	0	0	0	0	0	0
Aportaciones Previstas en Leyes y Decretos Compensatorias a Entidades Federativas y Municipios	0	0	0	0	0	0
Convenios	0	0	0	0	0	0
Convenios de Reasignación	0	0	0	0	0	0
Convenios de Descentralización	0	0	0	0	0	0
Otros Convenios	0	0	0	0	0	0
Deuda Pública	0	0	0	0	0	0



Comisión de los Derechos Humanos del Estado de Quintana Roo
ESTADO ANALÍTICO DEL PRESUPUESTO DE EGRESOS DETALLADO - Ley de Disciplina Financiera

Clasificación por Objeto del Gasto
Del 01 de Enero al 31 de Diciembre de 2021

(Miles de Pesos)

Concepto	Aprobado	Ampliaciones /Reducciones	Modificado	Devengado	Pagado	Subejercicio
Amortización de la Deuda Pública	0	0	0	0	0	0
Amortización de la Deuda Interna con Instituciones de Crédito	0	0	0	0	0	0
Amortización de la Deuda Interna por Emisión de Títulos y Valores	0	0	0	0	0	0
Amortización de Arrendamientos Financieros Nacionales	0	0	0	0	0	0
Amortización de la Deuda Externa con Instituciones de Crédito	0	0	0	0	0	0
Amortización de Deuda Externa con Organismos Financieros Internacionales	0	0	0	0	0	0
Amortización de la Deuda Bilateral	0	0	0	0	0	0
Amortización de la Deuda Externa por Emisión de Títulos y Valores	0	0	0	0	0	0
Amortización de Arrendamientos Financieros Internacionales	0	0	0	0	0	0
Intereses de la Deuda Pública	0	0	0	0	0	0
Intereses de la Deuda Interna con Instituciones de Crédito	0	0	0	0	0	0
Intereses Derivados de la Colocación de Títulos y Valores	0	0	0	0	0	0
Intereses por Arrendamientos Financieros Nacionales	0	0	0	0	0	0
Intereses de la Deuda Externa con Instituciones de Crédito	0	0	0	0	0	0
Intereses de la Deuda con Organismos Financieros Internacionales	0	0	0	0	0	0
Intereses de la Deuda Bilateral	0	0	0	0	0	0
Intereses Derivados de la Colocación de Títulos y Valores en el Exterior	0	0	0	0	0	0
Intereses por Arrendamientos Financieros Internacionales	0	0	0	0	0	0
Comisiones de la Deuda Pública	0	0	0	0	0	0
Comisiones de la Deuda Pública Interna	0	0	0	0	0	0
Comisiones de la Deuda Pública Externa	0	0	0	0	0	0
Gastos de la Deuda Pública	0	0	0	0	0	0
Gastos de la Deuda Pública Interna	0	0	0	0	0	0
Gastos de la Deuda Pública Externa	0	0	0	0	0	0
Costo por Coberturas	0	0	0	0	0	0
Costos por Coberturas	0	0	0	0	0	0
Apoyos Financieros	0	0	0	0	0	0
Apoyos a Intermediarios Financieros	0	0	0	0	0	0
Apoyos a Ahorradores y Deudores del Sistema Financiero	0	0	0	0	0	0
Nacional	0	0	0	0	0	0
Adeudos de Ejercicios Fiscales Anteriores (ADEFAS)	0	0	0	0	0	0
ADEFAS	0	0	0	0	0	0



Comisión de los Derechos Humanos del Estado de Quintana Roo
ESTADO ANALÍTICO DEL PRESUPUESTO DE EGRESOS DETALLADO - Ley de Disciplina Financiera

Clasificación por Objeto del Gasto
Del 01 de Enero al 31 de Diciembre de 2021

(Miles de Pesos)

Concepto	Aprobado	Ampliaciones /Reducciones	Modificado	Devengado	Pagado	Subejercicio
II. Gasto Etiquetado	0	0	0	0	0	0
Servicios Personales	0	0	0	0	0	0
Remuneraciones al Personal de Carácter Permanente	0	0	0	0	0	0
Dietas	0	0	0	0	0	0
Haberes	0	0	0	0	0	0
Sueldos Base al Personal Permanente	0	0	0	0	0	0
Remuneraciones por Adscripción Laboral en el Extranjero	0	0	0	0	0	0
Remuneraciones al Personal de Carácter Transitorio	0	0	0	0	0	0
Honorarios Asimilables a Salarios	0	0	0	0	0	0
Sueldos Base al Personal Eventual	0	0	0	0	0	0
Retribuciones por Servicios de Carácter Social	0	0	0	0	0	0
Retribución a los Representantes de los Trabajadores y de los Patrones en la Junta de Conciliación y Arbitraje	0	0	0	0	0	0
Remuneraciones Adicionales y Especiales	0	0	0	0	0	0
Primas por Años de Servicio Efectivos Prestados	0	0	0	0	0	0
Primas de Vacaciones, Dominical y Gratificación de Fin de Año	0	0	0	0	0	0
Horas Extraordinarias	0	0	0	0	0	0
Compensaciones	0	0	0	0	0	0
Sobrehaberes	0	0	0	0	0	0
Asignaciones de Técnico, de Mando, por Comisión, de Vuelo y de Técnico Especial	0	0	0	0	0	0
Honorarios Especiales	0	0	0	0	0	0
Participaciones por Vigilancia en el Cumplimiento de las Leyes y Custodia de Valores	0	0	0	0	0	0
Seguridad Social	0	0	0	0	0	0
Aportaciones de Seguridad Social	0	0	0	0	0	0
Aportaciones a Fondos de Vivienda	0	0	0	0	0	0
Aportaciones al Sistema para el Retiro	0	0	0	0	0	0
Aportaciones para Seguros	0	0	0	0	0	0
Otras Prestaciones Sociales y Económicas	0	0	0	0	0	0
Cuotas para el Fondo de Ahorro y Fondo de Trabajo	0	0	0	0	0	0
Indemnizaciones	0	0	0	0	0	0
Prestaciones y Haberes de Retiro	0	0	0	0	0	0
Prestaciones Contractuales	0	0	0	0	0	0
Apoyos a la Capacitación de los Servidores Públicos	0	0	0	0	0	0
Otras Prestaciones Sociales y Económicas	0	0	0	0	0	0
Previsiones	0	0	0	0	0	0
Previsiones de Carácter Laboral, Económica y de Seguridad Social	0	0	0	0	0	0
Pago de Estímulos a Servidores Públicos	0	0	0	0	0	0
Estímulos	0	0	0	0	0	0
Recompensas	0	0	0	0	0	0



Comisión de los Derechos Humanos del Estado de Quintana Roo
ESTADO ANALÍTICO DEL PRESUPUESTO DE EGRESOS DETALLADO - Ley de Disciplina Financiera

Clasificación por Objeto del Gasto
Del 01 de Enero al 31 de Diciembre de 2021

(Miles de Pesos)

Concepto	Aprobado	Ampliaciones /Reducciones	Modificado	Devengado	Pagado	Subejercicio
Materiales y Suministros	0	0	0	0	0	0
Materiales de Administración, Emisión de Documentos y Artículos						
Oficiales	0	0	0	0	0	0
Materiales, Útiles y Equipos Menores de Oficina	0	0	0	0	0	0
Materiales y Útiles de Impresión y Reproducción	0	0	0	0	0	0
Material Estadístico y Geográfico	0	0	0	0	0	0
Materiales, Útiles y Equipos Menores de Tecnologías de la						
Información y Comunicaciones	0	0	0	0	0	0
Material Impreso e Información Digital	0	0	0	0	0	0
Material de Limpieza	0	0	0	0	0	0
Materiales y Útiles de Enseñanza	0	0	0	0	0	0
Materiales para el Registro e Identificación de Bienes y Personas	0	0	0	0	0	0
Alimentos y Utensilios	0	0	0	0	0	0
Productos Alimenticios para Personas	0	0	0	0	0	0
Productos Alimenticios para Animales	0	0	0	0	0	0
Utensilios para el Servicio de Alimentación	0	0	0	0	0	0
Materias Primas y Materiales de Producción y Comercialización	0	0	0	0	0	0
Productos Alimenticios, Agropecuarios y Forestales adquiridos como						
Materia Prima	0	0	0	0	0	0
Insumos Textiles adquiridos como Materia Prima	0	0	0	0	0	0
Productos de Papel, Cartón e Impresos adquiridos como Materia						
Prima	0	0	0	0	0	0
Combustibles, Lubricantes, Aditivos, Carbón y sus Derivados						
adquiridos como Materia Prima	0	0	0	0	0	0
Productos Químicos, Farmacéuticos y de Laboratorio adquiridos						
como Materia Prima	0	0	0	0	0	0
Productos Metálicos y a base de Minerales No Metálicos adquiridos						
como Materia Prima	0	0	0	0	0	0
Productos de Cuero, Piel, Plástico y Hule adquiridos como Materia						
Prima	0	0	0	0	0	0
Mercancías adquiridas para su Comercialización	0	0	0	0	0	0
Otros Productos Adquiridos como Materia Prima	0	0	0	0	0	0
Materiales y Artículos de Construcción y de Reparación	0	0	0	0	0	0
Productos Minerales No Metálicos	0	0	0	0	0	0
Cemento y Productos de Concreto	0	0	0	0	0	0
Cal, Yeso y Productos de Yeso	0	0	0	0	0	0
Madera y Productos de Madera	0	0	0	0	0	0



Comisión de los Derechos Humanos del Estado de Quintana Roo
ESTADO ANALÍTICO DEL PRESUPUESTO DE EGRESOS DETALLADO - Ley de Disciplina Financiera

Clasificación por Objeto del Gasto
Del 01 de Enero al 31 de Diciembre de 2021

(Miles de Pesos)

Concepto	Aprobado	Ampliaciones /Reducciones	Modificado	Devengado	Pagado	Subejercicio
Vidrio y Productos de Vidrio	0	0	0	0	0	0
Material Eléctrico y Electrónico	0	0	0	0	0	0
Artículos Metálicos para la Construcción	0	0	0	0	0	0
Materiales Complementarios	0	0	0	0	0	0
Otros Materiales y Artículos de Construcción y Reparación	0	0	0	0	0	0
Productos Químicos, Farmacéuticos y de Laboratorio	0	0	0	0	0	0
Productos Químicos Básicos	0	0	0	0	0	0
Fertilizantes, Pesticidas y Otros Agroquímicos	0	0	0	0	0	0
Medicinas y Productos Farmacéuticos	0	0	0	0	0	0
Materiales, Accesorios y Suministros Médicos	0	0	0	0	0	0
Materiales, Accesorios y Suministros de Laboratorio	0	0	0	0	0	0
Fibras Sintéticas, Hules, Plásticos y Derivados	0	0	0	0	0	0
Otros Productos Químicos	0	0	0	0	0	0
Combustibles, Lubricantes y Aditivos	0	0	0	0	0	0
Combustibles, Lubricantes y Aditivos	0	0	0	0	0	0
Carbón y sus Derivados	0	0	0	0	0	0
Vestuario, Blancos, Prendas de Protección y Artículos Deportivos	0	0	0	0	0	0
Vestuario y Uniformes	0	0	0	0	0	0
Prendas de Seguridad y Protección Personal	0	0	0	0	0	0
Artículos Deportivos	0	0	0	0	0	0
Productos Textiles	0	0	0	0	0	0
Blancos y Otros Productos Textiles, excepto Prendas de Vestir	0	0	0	0	0	0
Materiales y Suministros para Seguridad	0	0	0	0	0	0
Sustancias y Materiales Explosivos	0	0	0	0	0	0
Materiales de Seguridad Pública	0	0	0	0	0	0
Prendas de Protección para Seguridad Pública y Nacional	0	0	0	0	0	0
Herramientas, Refacciones y Accesorios Menores	0	0	0	0	0	0
Herramientas Menores	0	0	0	0	0	0
Refacciones y Accesorios Menores de Edificios	0	0	0	0	0	0
Refacciones y Accesorios Menores de Mobiliario y Equipo de	0	0	0	0	0	0
Administración, Educativa y Recreativa	0	0	0	0	0	0
Refacciones y Accesorios Menores de Equipo de Cómputo y Tecnologías	0	0	0	0	0	0
de la Información	0	0	0	0	0	0
Refacciones y Accesorios Menores de Instrumental Médico y de	0	0	0	0	0	0
Laboratorio	0	0	0	0	0	0
Refacciones y Accesorios Menores de Equipo de Transporte	0	0	0	0	0	0
Refacciones y Accesorios Menores de Equipo de Defensa y Seguridad	0	0	0	0	0	0
Refacciones y Accesorios Menores de Maquinaria y Otros Equipos	0	0	0	0	0	0
Refacciones y Accesorios Menores de Otros Bienes Muebles	0	0	0	0	0	0



ESTADO ANALÍTICO DEL PRESUPUESTO DE EGRESOS DETALLADO - Ley de Disciplina Financiera

Clasificación por Objeto del Gasto
Del 01 de Enero al 31 de Diciembre de 2021
(Miles de Pesos)

Concepto	Aprobado	Ampliaciones /Reducciones	Modificado	Devengado	Pagado	Subejercicio
Servicios Generales	0	0	0	0	0	0
Servicios Básicos	0	0	0	0	0	0
Energía Eléctrica	0	0	0	0	0	0
Gas	0	0	0	0	0	0
Agua	0	0	0	0	0	0
Telefonía Tradicional	0	0	0	0	0	0
Telefonía Celular	0	0	0	0	0	0
Servicios de Telecomunicaciones y Satélites	0	0	0	0	0	0
Servicios de Acceso de Internet, Redes y Procesamiento de	0	0	0	0	0	0
Información	0	0	0	0	0	0
Servicios Postales y Telegráficos	0	0	0	0	0	0
Servicios Integrales y Otros Servicios	0	0	0	0	0	0
Servicios de Arrendamiento	0	0	0	0	0	0
Arrendamiento de Terrenos	0	0	0	0	0	0
Arrendamiento de Edificios	0	0	0	0	0	0
Arrendamiento de Mobiliario y Equipo de Administración,	0	0	0	0	0	0
Educacional y Recreativo	0	0	0	0	0	0
Arrendamiento de Equipo e Instrumental Médico y de Laboratorio	0	0	0	0	0	0
Arrendamiento de Equipo de Transporte	0	0	0	0	0	0
Arrendamiento de Maquinaria, Otros Equipos y Herramientas	0	0	0	0	0	0
Arrendamiento de Activos Intangibles	0	0	0	0	0	0
Arrendamiento Financiero	0	0	0	0	0	0
Otros Arrendamientos	0	0	0	0	0	0
Servicios Profesionales, Científicos, Técnicos y Otros Servicios	0	0	0	0	0	0
Servicios Legales, de Contabilidad, Auditoría y Relacionados	0	0	0	0	0	0
Servicios de Diseño, Arquitectura, Ingeniería y Actividades	0	0	0	0	0	0
Relacionadas	0	0	0	0	0	0
Servicios de Consultoría Administrativa, Procesos, Técnica y en	0	0	0	0	0	0
Tecnologías de la Información	0	0	0	0	0	0
Servicios de Capacitación	0	0	0	0	0	0
Servicios de Investigación Científica y Desarrollo	0	0	0	0	0	0
Servicios de Apoyo Administrativo, Traducción, Fotocopiado e	0	0	0	0	0	0
Impresión	0	0	0	0	0	0
Servicios de Protección y Seguridad	0	0	0	0	0	0
Servicios de Vigilancia	0	0	0	0	0	0
Servicios Profesionales, Científicos y Técnicos Integrales	0	0	0	0	0	0
Servicios Financieros, Bancarios y Comerciales	0	0	0	0	0	0
Servicios Financieros y Bancarios	0	0	0	0	0	0
Servicios de Cobranza, Investigación Crediticia y Similar	0	0	0	0	0	0
Servicios de Recaudación, Traslado y Custodia de Valores	0	0	0	0	0	0
Seguros de Responsabilidad Patrimonial y Fianzas	0	0	0	0	0	0
Seguro de Bienes Patrimoniales	0	0	0	0	0	0
Almacenaje, Envase y Embalaje	0	0	0	0	0	0
Fletes y Maniobras	0	0	0	0	0	0
Comisiones por Ventas	0	0	0	0	0	0



Comisión de los Derechos Humanos del Estado de Quintana Roo
ESTADO ANALÍTICO DEL PRESUPUESTO DE EGRESOS DETALLADO - Ley de Disciplina Financiera

Clasificación por Objeto del Gasto
Del 01 de Enero al 31 de Diciembre de 2021

(Miles de Pesos)

Concepto	Aprobado	Ampliaciones /Reducciones	Modificado	Devengado	Pagado	Subejercicio
Servicios Financieros, Bancarios y Comerciales Integrales	0	0	0	0	0	0
Servicios de Instalación, Reparación, Mantenimiento y Conservación	0	0	0	0	0	0
Conservación y Mantenimiento Menor de Inmuebles	0	0	0	0	0	0
Instalación, Reparación y Mantenimiento de Mobiliario y Equipo de Administración, Educacional y Recreativo	0	0	0	0	0	0
Instalación, Reparación y Mantenimiento de Equipo de Cómputo y Tecnología de la Información	0	0	0	0	0	0
Instalación, Reparación y Mantenimiento de Equipo e Instrumental Médico y de Laboratorio	0	0	0	0	0	0
Reparación y Mantenimiento de Equipo de Transporte	0	0	0	0	0	0
Reparación y Mantenimiento de Defensa y Seguridad	0	0	0	0	0	0
Instalación, Reparación y Mantenimiento de Maquinaria, Otros Equipos y Herramientas	0	0	0	0	0	0
Servicios de Limpieza y Manejo de Desechos	0	0	0	0	0	0
Servicios de Jardinería y Fumigación	0	0	0	0	0	0
Servicios de Comunicación Social y Publicidad	0	0	0	0	0	0
Difusión por Radio, Televisión y Otros Medios de Mensajes sobre Programas y Actividades Gubernamentales	0	0	0	0	0	0
Difusión por Radio, Televisión y Otros Medios de Mensajes Comerciales para Promover la Venta de Bienes o Servicios	0	0	0	0	0	0
Servicios de Creatividad, Preproducción y Producción de Publicidad, excepto Internet	0	0	0	0	0	0
Servicios de Revelado de Fotografías	0	0	0	0	0	0
Servicios de la Industria Fílmica, del Sonido y del Video	0	0	0	0	0	0
Servicio de Creación y Difusión de Contenido exclusivamente a través de Internet	0	0	0	0	0	0
Otros Servicios de Información	0	0	0	0	0	0
Servicios de Traslado y Viáticos	0	0	0	0	0	0
Pasajes Aéreos	0	0	0	0	0	0
Pasajes Terrestres	0	0	0	0	0	0
Pasajes Marítimos, Lacustres y Fluviales	0	0	0	0	0	0
Autotransporte	0	0	0	0	0	0
Viáticos en el País	0	0	0	0	0	0
Viáticos en el Extranjero	0	0	0	0	0	0
Gastos de Instalación y Traslado de Menaje	0	0	0	0	0	0
Servicios Integrales de Traslado y Viáticos	0	0	0	0	0	0
Otros Servicios de Traslado y Hospedaje	0	0	0	0	0	0
Servicios Oficiales	0	0	0	0	0	0
Gastos de Ceremonial	0	0	0	0	0	0
Gastos de Orden Social y Cultural	0	0	0	0	0	0
Congresos y Convenciones	0	0	0	0	0	0
Exposiciones	0	0	0	0	0	0



Comisión de los Derechos Humanos del Estado de Quintana Roo
ESTADO ANALÍTICO DEL PRESUPUESTO DE EGRESOS DETALLADO - Ley de Disciplina Financiera
 Clasificación por Objeto del Gasto
 Del 01 de Enero al 31 de Diciembre de 2021
 (Miles de Pesos)

Concepto	Aprobado	Ampliaciones /Reducciones	Modificado	Devengado	Pagado	Subejercicio
Gastos de Representación	0	0	0	0	0	0
Otros Servicios Generales	0	0	0	0	0	0
Servicios Funerarios y de Cementerios	0	0	0	0	0	0
Impuestos y Derechos	0	0	0	0	0	0
Impuestos y Derechos de Importación	0	0	0	0	0	0
Sentencias y Resoluciones por Autoridad Competente	0	0	0	0	0	0
Penas, Multas, Accesorios y Actualizaciones	0	0	0	0	0	0
Otros Gastos por Responsabilidades	0	0	0	0	0	0
Utilidades	0	0	0	0	0	0
Impuesto sobre Nóminas y Otros que se deriven de una Relación	0	0	0	0	0	0
Laboral	0	0	0	0	0	0
Otros Servicios Generales	0	0	0	0	0	0
Transferencias, Asignaciones, Subsidios y Otras Ayudas	0	0	0	0	0	0
Transferencias Internas y Asignaciones al Sector Público	0	0	0	0	0	0
Asignaciones Presupuestarias al Poder Ejecutivo	0	0	0	0	0	0
Asignaciones Presupuestarias al Poder Legislativo	0	0	0	0	0	0
Asignaciones Presupuestarias al Poder Judicial	0	0	0	0	0	0
Asignaciones Presupuestarias a Órganos Autónomos	0	0	0	0	0	0
Transferencias Internas Otorgadas a Entidades Paraestatales No Empresariales y No Financieras	0	0	0	0	0	0
Transferencias Internas Otorgadas a Entidades Paraestatales Empresariales y No Financieras	0	0	0	0	0	0
Transferencias Internas Otorgadas a Fideicomisos Públicos	0	0	0	0	0	0
Transferencias Internas Otorgadas a Instituciones Paraestatales Públicas	0	0	0	0	0	0
Financieras	0	0	0	0	0	0
Transferencias Internas Otorgadas a Fideicomisos Públicos	0	0	0	0	0	0
Financieros	0	0	0	0	0	0
Transferencias al Resto del Sector Público	0	0	0	0	0	0
Transferencias Otorgadas a Entidades Paraestatales No Empresariales y No Financieras	0	0	0	0	0	0
Transferencias Otorgadas para Entidades Paraestatales Empresariales y No Financieras	0	0	0	0	0	0
Transferencias Otorgadas para Instituciones Paraestatales Públicas	0	0	0	0	0	0
Financieras	0	0	0	0	0	0
Transferencias Otorgadas a Entidades Federativas y Municipios	0	0	0	0	0	0
Transferencias a Fideicomisos de Entidades Federativas y Municipios	0	0	0	0	0	0
Municipios	0	0	0	0	0	0



Comisión de los Derechos Humanos del Estado de Quintana Roo
ESTADO ANALÍTICO DEL PRESUPUESTO DE EGRESOS DETALLADO - Ley de Disciplina Financiera

Clasificación por Objeto del Gasto
Del 01 de Enero al 31 de Diciembre de 2021

(Miles de Pesos)

Concepto	Aprobado	Ampliaciones /Reducciones	Modificado	Devengado	Pagado	Subejercicio
Subsidios y Subvenciones	0	0	0	0	0	0
Subsidios a la Producción	0	0	0	0	0	0
Subsidios a la Distribución	0	0	0	0	0	0
Subsidios a la Inversión	0	0	0	0	0	0
Subsidios a la Prestación de Servicios Públicos	0	0	0	0	0	0
Subsidios para Cubrir Diferenciales de Tasas de Interés	0	0	0	0	0	0
Subsidios a la Vivienda	0	0	0	0	0	0
Subvenciones al Consumo	0	0	0	0	0	0
Subsidios a Entidades Federativas y Municipios	0	0	0	0	0	0
Otros Subsidios	0	0	0	0	0	0
Ayudas Sociales	0	0	0	0	0	0
Ayudas Sociales a Personas	0	0	0	0	0	0
Becas y Otras Ayudas para Programas de Capacitación	0	0	0	0	0	0
Ayudas Sociales a Instituciones de Enseñanza	0	0	0	0	0	0
Ayudas Sociales a Actividades Científicas o Académicas	0	0	0	0	0	0
Ayudas Sociales a Instituciones sin Fines de Lucro	0	0	0	0	0	0
Ayudas Sociales a Cooperativas	0	0	0	0	0	0
Ayudas Sociales a Entidades de Interés Público	0	0	0	0	0	0
Ayudas por Desastres Naturales y Otros Siniestros	0	0	0	0	0	0
Pensiones y Jubilaciones	0	0	0	0	0	0
Pensiones	0	0	0	0	0	0
Jubilaciones	0	0	0	0	0	0
Otras Pensiones y Jubilaciones	0	0	0	0	0	0
Transferencias a Fideicomisos, Mandatos y Otros Análogos	0	0	0	0	0	0
Transferencias a Fideicomisos del Poder Ejecutivo	0	0	0	0	0	0
Transferencias a Fideicomisos del Poder Legislativo	0	0	0	0	0	0
Transferencias a Fideicomisos del Poder Judicial	0	0	0	0	0	0
Transferencias a Fideicomisos Públicos de Entidades Paraestatales No	0	0	0	0	0	0
Empresariales y No Financieras	0	0	0	0	0	0
Transferencias a Fideicomisos Públicos de Entidades Paraestatales	0	0	0	0	0	0
Empresariales y No Financieras	0	0	0	0	0	0
Transferencias a Fideicomisos de Instituciones Públicas Financieras	0	0	0	0	0	0
Otras Transferencias a Fideicomisos	0	0	0	0	0	0



Comisión de los Derechos Humanos del Estado de Quintana Roo
ESTADO ANALÍTICO DEL PRESUPUESTO DE EGRESOS DETALLADO - Ley de Disciplina Financiera

Clasificación por Objeto del Gasto
Del 01 de Enero al 31 de Diciembre de 2021

(Miles de Pesos)

Concepto	Aprobado	Ampliaciones /Reducciones	Modificado	Devengado	Pagado	Subejercicio
Transferencias a la Seguridad Social	0	0	0	0	0	0
Transferencias por Obligación de Ley	0	0	0	0	0	0
Donativos	0	0	0	0	0	0
Donativos a Instituciones sin Fines de Lucro	0	0	0	0	0	0
Donativos a Entidades Federativas	0	0	0	0	0	0
Donativos a Fideicomisos Privados	0	0	0	0	0	0
Donativos a Fideicomisos Estatales	0	0	0	0	0	0
Donativos Internacionales	0	0	0	0	0	0
Transferencias al Exterior	0	0	0	0	0	0
Transferencias para Gobiernos Extranjeros	0	0	0	0	0	0
Transferencias para Organismos Internacionales	0	0	0	0	0	0
Transferencias para el Sector Privado Externo	0	0	0	0	0	0
Bienes Muebles, Inmuebles e Intangibles	0	0	0	0	0	0
Mobiliario y Equipo de Administración	0	0	0	0	0	0
Muebles de Oficina y Estantería	0	0	0	0	0	0
Muebles, excepto de Oficina y Estantería	0	0	0	0	0	0
Bienes Artísticos, Culturales y Científicos	0	0	0	0	0	0
Objetos de Valor	0	0	0	0	0	0
Equipo de Cómputo y de Tecnología de la Información	0	0	0	0	0	0
Otros Mobiliarios y Equipos de Administración	0	0	0	0	0	0
Mobiliario y Equipo Educativo y Recreativo	0	0	0	0	0	0
Equipos y Aparatos Audiovisuales	0	0	0	0	0	0
Aparatos Deportivos	0	0	0	0	0	0
Cámaras Fotográficas y de Video	0	0	0	0	0	0
Otro Mobiliario y Equipo Educativo y Recreativo	0	0	0	0	0	0
Equipo e Instrumental Médico y de Laboratorio	0	0	0	0	0	0
Equipo Médico y de Laboratorio	0	0	0	0	0	0
Instrumental Médico y de Laboratorio	0	0	0	0	0	0
Vehículos y Equipo de Transporte	0	0	0	0	0	0
Vehículos y Equipo Terrestre	0	0	0	0	0	0
Carrocerías y Remolques	0	0	0	0	0	0
Equipo Aeroespacial	0	0	0	0	0	0
Equipo Ferroviario	0	0	0	0	0	0
Embarcaciones	0	0	0	0	0	0
Otros Equipos de Transporte	0	0	0	0	0	0
Equipo de Defensa y Seguridad	0	0	0	0	0	0
Equipo de Defensa y Seguridad	0	0	0	0	0	0



Comisión de los Derechos Humanos del Estado de Quintana Roo
ESTADO ANALÍTICO DEL PRESUPUESTO DE EGRESOS DETALLADO - Ley de Disciplina Financiera

Clasificación por Objeto del Gasto
Del 01 de Enero al 31 de Diciembre de 2021

(Miles de Pesos)

Concepto	Aprobado	Ampliaciones /Reducciones	Modificado	Devengado	Pagado	Subejercicio
Maquinaria, Otros Equipos y Herramientas	0	0	0	0	0	0
Maquinaria y Equipo Agropecuario	0	0	0	0	0	0
Maquinaria y Equipo Industrial	0	0	0	0	0	0
Maquinaria y Equipo de Construcción	0	0	0	0	0	0
Sistemas de Aire Acondicionado, Calefacción y de Refrigeración	0	0	0	0	0	0
Industrial y Comercial	0	0	0	0	0	0
Equipo de Comunicación y Telecomunicación	0	0	0	0	0	0
Equipos de Generación Eléctrica, Aparatos y Accesorios Eléctricos	0	0	0	0	0	0
Herramientas y Máquinas-Herramienta	0	0	0	0	0	0
Otros Equipos	0	0	0	0	0	0
Activos Biológicos	0	0	0	0	0	0
Bovinos	0	0	0	0	0	0
Porcinos	0	0	0	0	0	0
Aves	0	0	0	0	0	0
Ovinos y Caprinos	0	0	0	0	0	0
Peces y Acuicultura	0	0	0	0	0	0
Equinos	0	0	0	0	0	0
Especies Menores y de Zoológico	0	0	0	0	0	0
Árboles y Plantas	0	0	0	0	0	0
Otros Activos Biológicos	0	0	0	0	0	0
Bienes Inmuebles	0	0	0	0	0	0
Terrenos	0	0	0	0	0	0
Viviendas	0	0	0	0	0	0
Edificios No Residenciales	0	0	0	0	0	0
Otros Bienes Inmuebles	0	0	0	0	0	0
Activos Intangibles	0	0	0	0	0	0
Software	0	0	0	0	0	0
Patentes	0	0	0	0	0	0
Marcas	0	0	0	0	0	0
Derechos	0	0	0	0	0	0
Concesiones	0	0	0	0	0	0
Franquicias	0	0	0	0	0	0
Licencias Informáticas e Intelectuales	0	0	0	0	0	0
Licencias Industriales, Comerciales y Otras	0	0	0	0	0	0
Otros Activos Intangibles	0	0	0	0	0	0



Comisión de los Derechos Humanos del Estado de Quintana Roo
ESTADO ANALÍTICO DEL PRESUPUESTO DE EGRESOS DETALLADO - Ley de Disciplina Financiera
 Clasificación por Objeto del Gasto
 Del 01 de Enero al 31 de Diciembre de 2021

(Miles de Pesos)

Concepto	Aprobado	Ampliaciones /Reducciones	Modificado	Devengado	Pagado	Subejercicio
Otras Inversiones en Fideicomisos	0	0	0	0	0	0
Otras Inversiones Financieras	0	0	0	0	0	0
Depósitos a Largo Plazo en Moneda Nacional	0	0	0	0	0	0
Depósitos a Largo Plazo en Moneda Extranjera	0	0	0	0	0	0
Provisiones para Contingencias y Otras Erogaciones Especiales	0	0	0	0	0	0
Contingencias por Fenómenos Naturales	0	0	0	0	0	0
Contingencias Socioeconómicas	0	0	0	0	0	0
Otras Erogaciones Especiales	0	0	0	0	0	0
Participaciones y Aportaciones	0	0	0	0	0	0
Participaciones	0	0	0	0	0	0
Fondo General de Participaciones	0	0	0	0	0	0
Fondo de Fomento Municipal	0	0	0	0	0	0
Participaciones de las Entidades Federativas a los Municipios	0	0	0	0	0	0
Otros Conceptos Participables de la Federación a Entidades Federativas	0	0	0	0	0	0
Otros Conceptos Participables de la Federación a Municipios	0	0	0	0	0	0
Convenios de Colaboración Administrativa	0	0	0	0	0	0
Aportaciones	0	0	0	0	0	0
Aportaciones de la Federación a las Entidades Federativas	0	0	0	0	0	0
Aportaciones de la Federación a Municipios	0	0	0	0	0	0
Aportaciones de las Entidades Federativas a los Municipios	0	0	0	0	0	0
Aportaciones Previstas en Leyes y Decretos al Sistema de Protección Social	0	0	0	0	0	0
Aportaciones Previstas en Leyes y Decretos Compensatorias a Entidades Federativas y Municipios	0	0	0	0	0	0
Convenios	0	0	0	0	0	0
Convenios de Reasignación	0	0	0	0	0	0
Convenios de Descentralización	0	0	0	0	0	0
Otros Convenios	0	0	0	0	0	0



Comisión de los Derechos Humanos del Estado de Quintana Roo
ESTADO ANALÍTICO DEL PRESUPUESTO DE EGRESOS DETALLADO - Ley de Disciplina Financiera

Clasificación por Objeto del Gasto
Del 01 de Enero al 31 de Diciembre de 2021

(Miles de Pesos)

Concepto	Aprobado	Ampliaciones /Reducciones	Modificado	Devengado	Pagado	Subejercicio
Deuda Pública	0	0	0	0	0	0
Amortización de la Deuda Pública	0	0	0	0	0	0
Amortización de la Deuda Interna con Instituciones de Crédito	0	0	0	0	0	0
Amortización de la Deuda Interna por Emisión de Títulos y Valores	0	0	0	0	0	0
Amortización de Arrendamientos Financieros Nacionales	0	0	0	0	0	0
Amortización de la Deuda Externa con Instituciones de Crédito	0	0	0	0	0	0
Amortización de Deuda Externa con Organismos Financieros Internacionales	0	0	0	0	0	0
Amortización de la Deuda Bilateral	0	0	0	0	0	0
Amortización de la Deuda Externa por Emisión de Títulos y Valores	0	0	0	0	0	0
Amortización de Arrendamientos Financieros Internacionales	0	0	0	0	0	0
Intereses de la Deuda Pública	0	0	0	0	0	0
Intereses de la Deuda Interna con Instituciones de Crédito	0	0	0	0	0	0
Intereses Derivados de la Colocación de Títulos y Valores	0	0	0	0	0	0
Intereses por Arrendamientos Financieros Nacionales	0	0	0	0	0	0
Intereses de la Deuda Externa con Instituciones de Crédito	0	0	0	0	0	0
Intereses de la Deuda con Organismos Financieros Internacionales	0	0	0	0	0	0
Intereses de la Deuda Bilateral	0	0	0	0	0	0
Intereses Derivados de la Colocación de Títulos y Valores en el Exterior	0	0	0	0	0	0
Intereses por Arrendamientos Financieros Internacionales	0	0	0	0	0	0
Comisiones de la Deuda Pública	0	0	0	0	0	0
Comisiones de la Deuda Pública Interna	0	0	0	0	0	0
Comisiones de la Deuda Pública Externa	0	0	0	0	0	0
Gastos de la Deuda Pública	0	0	0	0	0	0
Gastos de la Deuda Pública Interna	0	0	0	0	0	0
Gastos de la Deuda Pública Externa	0	0	0	0	0	0
Costo por Coberturas	0	0	0	0	0	0
Costos por Coberturas	0	0	0	0	0	0
Apoyos Financieros	0	0	0	0	0	0
Apoyos a Intermediarios Financieros	0	0	0	0	0	0
Apoyos a Ahorradores y Deudores del Sistema Financiero	0	0	0	0	0	0
Nacional	0	0	0	0	0	0
Adeudos de Ejercicios Fiscales Anteriores (ADEFAS)	0	0	0	0	0	0
ADEFAS	0	0	0	0	0	0
Total	64,728	2,090	66,818	66,718	62,954	100

Las cifras pueden presentar diferencias por redondeos.



FORMATO 6 B) ESTADO ANALÍTICO DEL EJERCICIO DEL PRESUPUESTO DE EGRESOS DETALLADO – LDF (CLASIFICACIÓN ADMINISTRATIVA)

Comisión de los Derechos Humanos del Estado de Quintana Roo ESTADO ANALÍTICO DEL PRESUPUESTO DE EGRESOS DETALLADO - Ley de Disciplina Financiera Clasificación Administrativa Del 01 de Enero al 31 de Diciembre de 2021 (Miles de Pesos)						
Entidad	Aprobado	Ampliaciones /Reducciones	Modificado	Devengado	Pagado	Subejercicio
I. Gasto No Etiquetado	64,728	2,090	66,818	66,718	62,954	100
Despacho del Centro de Atención a Víctimas	7,915	-181	7,734	7,734	7,598	0
Instituto de Formación Especializada en Derechos Humanos	3,044	-183	2,862	2,787	2,714	75
Despacho de la Consultoría Jurídica	2,114	-506	1,608	1,608	1,526	0
Dirección Administrativa	6,646	1,059	7,705	7,705	7,287	0
Dirección de Enlace, Promoción y Difusión de los Derechos Humanos	2,699	249	2,948	2,948	2,778	0
Dirección de Comunicación Social	1,156	69	1,225	1,225	1,151	0
Dirección de Informática	1,376	-148	1,228	1,228	1,149	1
Despacho de la Oficialía Mayor	3,433	-444	2,990	2,976	2,851	14
Órgano Interno de Control	2,490	735	3,225	3,225	3,019	0
Presidencia	3,971	-87	3,884	3,884	3,672	0
Despacho de la Primera Visitaduría General	5,611	450	6,061	6,061	5,719	0
Despacho de la Secretaría Técnica	1,118	-284	834	834	805	0
Despacho de la Segunda Visitaduría General	6,437	419	6,856	6,856	6,245	0
Despacho de la Tercera Visitaduría General	5,179	-310	4,869	4,869	4,433	0
Secretaría Particular	659	-325	334	334	330	0
Coordinación de Vinculación Interinstitucional y con Organizaciones no Gubernamentales	1,037	225	1,262	1,262	1,165	0
Coordinación de Atención a Centros Penitenciarios y de Asuntos Especiales	878	391	1,269	1,269	1,192	0
Secretaría Ejecutiva	0	0	0	0	0	0
Dirección de Contenidos Educativos	737	-111	626	625	590	1
Coordinación de Atención a la Niñez, la Adolescencia y la Discapacidad	1,515	39	1,554	1,554	1,466	0
Dirección General de Revisión de Proyectos, Control y Seguimiento de Recomendaciones	2,676	1,107	3,783	3,776	3,549	7
Coordinación de Asuntos de la Mujer	1,036	10	1,046	1,046	981	0
Unidad de Transparencia y Control Estadístico	1,432	-44	1,388	1,388	1,304	0
Dirección de Planeación	1,570	-42	1,528	1,526	1,434	2



Comisión de los Derechos Humanos del Estado de Quintana Roo
ESTADO ANALÍTICO DEL PRESUPUESTO DE EGRESOS DETALLADO - Ley de Disciplina Financiera
 Clasificación Administrativa
 Del 01 de Enero al 31 de Diciembre de 2021
 (Miles de Pesos)

Entidad	Aprobado	Ampliaciones /Reducciones	Modificado	Devengado	Pagado	Subejercicio
II. Gasto Etiquetado	0	0	0	0	0	0
Despacho del Centro de Atención a Víctimas	0	0	0	0	0	0
Instituto de Formación Especializada en Derechos Humanos	0	0	0	0	0	0
Despacho de la Consultoría Jurídica	0	0	0	0	0	0
Dirección Administrativa	0	0	0	0	0	0
Dirección de Enlace, Promoción y Difusión de los Derechos Humanos	0	0	0	0	0	0
Dirección de Comunicación Social	0	0	0	0	0	0
Dirección de Informática	0	0	0	0	0	0
Despacho de la Oficialía Mayor	0	0	0	0	0	0
Órgano Interno de Control	0	0	0	0	0	0
Presidencia	0	0	0	0	0	0
Despacho de la Primera Visitaduría General	0	0	0	0	0	0
Despacho de la Secretaría Técnica	0	0	0	0	0	0
Despacho de la Segunda Visitaduría General	0	0	0	0	0	0
Despacho de la Tercera Visitaduría General	0	0	0	0	0	0
Secretaría Particular	0	0	0	0	0	0
Coordinación de Vinculación Interinstitucional y con Organizaciones no Gubernamentales	0	0	0	0	0	0
Coordinación de Atención a Centros Penitenciarios y de Asuntos Especiales	0	0	0	0	0	0
Secretaría Ejecutiva	0	0	0	0	0	0
Dirección de Contenidos Educativos	0	0	0	0	0	0
Coordinación de Atención a la Niñez, la Adolescencia y la Discapacidad	0	0	0	0	0	0
Dirección General de Revisión de Proyectos, Control y Seguimiento de Recomendaciones	0	0	0	0	0	0
Coordinación de Asuntos de la Mujer	0	0	0	0	0	0
Unidad de Transparencia y Control Estadístico	0	0	0	0	0	0
Dirección de Planeación	0	0	0	0	0	0
Total	64,728	2,090	66,818	66,718	62,954	100

Las cifras pueden presentar diferencias por redondeos.



FORMATO 6 C) ESTADO ANALÍTICO DEL EJERCICIO DEL PRESUPUESTO DE EGRESOS DETALLADO – LDF (CLASIFICACIÓN FUNCIONAL)

Comisión de los Derechos Humanos del Estado de Quintana Roo						
ESTADO ANALÍTICO DEL PRESUPUESTO DE EGRESOS DETALLADO - Ley de Disciplina Financiera						
Clasificación Funcional						
Del 01 de Enero al 31 de Diciembre de 2021						
(Miles de Pesos)						
Concepto	Aprobado	Ampliaciones /Reducciones	Modificado	Devengado	Pagado	Subejercicio
I. Gasto No Etiquetado	64,728	2,090	66,818	66,718	62,954	100
Gobierno	64,728	2,090	66,818	66,718	62,954	100
Legislación	0	0	0	0	0	0
Justicia	64,728	2,090	66,818	66,718	62,954	100
Coordinación de la Política de Gobierno	0	0	0	0	0	0
Relaciones Exteriores	0	0	0	0	0	0
Asuntos Financieros y Hacendarios	0	0	0	0	0	0
Seguridad Nacional	0	0	0	0	0	0
Asuntos de Orden Público y de Seguridad Interior	0	0	0	0	0	0
Otros Servicios Generales	0	0	0	0	0	0
Desarrollo Social	0	0	0	0	0	0
Protección Ambiental	0	0	0	0	0	0
Vivienda y Servicios a la Comunidad	0	0	0	0	0	0
Salud	0	0	0	0	0	0
Recreación, Cultura y Otras Manifestaciones Sociales	0	0	0	0	0	0
Educación	0	0	0	0	0	0
Protección Social	0	0	0	0	0	0
Otros Asuntos Sociales	0	0	0	0	0	0
Desarrollo Económico	0	0	0	0	0	0
Asuntos Económicos, Comerciales y Laborales en General	0	0	0	0	0	0
Agropecuaria, Silvicultura, Pesca y Caza	0	0	0	0	0	0
Combustibles y Energía	0	0	0	0	0	0
Minería, Manufacturas y Construcción	0	0	0	0	0	0
Transporte	0	0	0	0	0	0
Comunicaciones	0	0	0	0	0	0
Turismo	0	0	0	0	0	0
Ciencia, Tecnología e Innovación	0	0	0	0	0	0
Otras Industrias y Otros Asuntos Económicos	0	0	0	0	0	0
Otros	0	0	0	0	0	0
Transacciones de la Deuda Pública / Costo Financiero de la Deuda	0	0	0	0	0	0
Transferencias, Participaciones y Aportaciones entre Diferentes Niveles	0	0	0	0	0	0
y Ordenes de Gobierno	0	0	0	0	0	0
Saneamiento del Sistema Financiero	0	0	0	0	0	0
Adeudos de Ejercicios Fiscales Anteriores	0	0	0	0	0	0



Comisión de los Derechos Humanos del Estado de Quintana Roo
ESTADO ANALÍTICO DEL PRESUPUESTO DE EGRESOS DETALLADO - Ley de Disciplina Financiera

Clasificación Funcional

Del 01 de Enero al 31 de Diciembre de 2021

(Miles de Pesos)

Concepto	Aprobado	Ampliaciones /Reducciones	Modificado	Devengado	Pagado	Subejercicio
II. Gasto Etiquetado	0	0	0	0	0	0
Gobierno	0	0	0	0	0	0
Legislación	0	0	0	0	0	0
Justicia	0	0	0	0	0	0
Coordinación de la Política de Gobierno	0	0	0	0	0	0
Relaciones Exteriores	0	0	0	0	0	0
Asuntos Financieros y Hacendarios	0	0	0	0	0	0
Seguridad Nacional	0	0	0	0	0	0
Asuntos de Orden Público y de Seguridad Interior	0	0	0	0	0	0
Otros Servicios Generales	0	0	0	0	0	0
Desarrollo Social	0	0	0	0	0	0
Protección Ambiental	0	0	0	0	0	0
Vivienda y Servicios a la Comunidad	0	0	0	0	0	0
Salud	0	0	0	0	0	0
Recreación, Cultura y Otras Manifestaciones Sociales	0	0	0	0	0	0
Educación	0	0	0	0	0	0
Protección Social	0	0	0	0	0	0
Otros Asuntos Sociales	0	0	0	0	0	0
Desarrollo Económico	0	0	0	0	0	0
Asuntos Económicos, Comerciales y Laborales en General	0	0	0	0	0	0
Agropecuaria, Silvicultura, Pesca y Caza	0	0	0	0	0	0
Combustibles y Energía	0	0	0	0	0	0
Minería, Manufacturas y Construcción	0	0	0	0	0	0
Transporte	0	0	0	0	0	0
Comunicaciones	0	0	0	0	0	0
Turismo	0	0	0	0	0	0
Ciencia, Tecnología e Innovación	0	0	0	0	0	0
Otras Industrias y Otros Asuntos Económicos	0	0	0	0	0	0
Otros	0	0	0	0	0	0
Transacciones de la Deuda Pública / Costo Financiero de la Deuda	0	0	0	0	0	0
Transferencias, Participaciones y Aportaciones entre Diferentes Niveles y Ordenes de Gobierno	0	0	0	0	0	0
Saneamiento del Sistema Financiero	0	0	0	0	0	0
Adeudos de Ejercicios Fiscales Anteriores	0	0	0	0	0	0
Total	64,728	2,090	66,818	66,718	62,954	100

Las cifras pueden presentar diferencias por redondeos.



FORMATO 6 D) ESTADO ANALÍTICO DEL EJERCICIO DEL PRESUPUESTO DE EGRESOS DETALLADO – LDF (CLASIFICACIÓN DE SERVICIOS PERSONALES POR CATEGORÍA)

Comisión de los Derechos Humanos del Estado de Quintana Roo ESTADO ANALÍTICO DEL PRESUPUESTO DE EGRESOS DETALLADO - Ley de Disciplina Financiera Clasificación de Servicios Personales por Categoría Del 01 de Enero al 31 de Diciembre de 2021 (Miles de Pesos)						
Concepto	Aprobado	Ampliaciones /Reducciones	Modificado	Devengado	Pagado	Subejercicio
I. Gasto No Etiquetado	55,481	525	56,006	56,006	53,508	0
Personal Administrativo y de Servicio Público	55,481	525	56,006	56,006	53,508	0
Magisterio	0	0	0	0	0	0
Servicios de Salud	0	0	0	0	0	0
Personal Administrativo	0	0	0	0	0	0
Personal Médico, Paramédico y afín	0	0	0	0	0	0
Seguridad Pública	0	0	0	0	0	0
Gastos asociados a la Implementación de Nuevas Leyes Federales o Reformas a las mismas	0	0	0	0	0	0
Sentencias laborales definitivas	0	0	0	0	0	0
II. Gasto Etiquetado	0	0	0	0	0	0
Personal Administrativo y de Servicio Público	0	0	0	0	0	0
Magisterio	0	0	0	0	0	0
Servicios de Salud	0	0	0	0	0	0
Personal Administrativo	0	0	0	0	0	0
Personal Médico, Paramédico y afín	0	0	0	0	0	0
Seguridad Pública	0	0	0	0	0	0
Gastos asociados a la Implementación de Nuevas Leyes Federales o Reformas a las mismas	0	0	0	0	0	0
Sentencias laborales definitivas	0	0	0	0	0	0
Total	55,481	525	56,006	56,006	53,508	0

Las cifras pueden presentar diferencias por redondeos.



2.2 ANEXO 3-GUÍA DE CUMPLIMIENTO DE LA LEY DE DISCIPLINA FINANCIERA DE LAS ENTIDADES FEDERATIVAS Y MUNICIPIOS

Guía de Cumplimiento de la Ley de Disciplina Financiera de las Entidades Federativas y Municipios								
Del 1 de enero al 31 de diciembre de 2020								
Indicadores de Observancia (c)	Implementación				Resultado		Fundamento (h)	Comentarios (i)
	SI		NO		Monto o valor (f)	Unidad (pesos/porcentaje) (g)		
	Mecanismo de Verificación (d)	Fecha estimada de cumplimiento (e)						
INDICADORES PRESUPUESTARIOS								
A. INDICADORES CUANTITATIVOS								
1 Balance Presupuestario Sostenible (j)								
a.	Propuesto	Iniciativa de Ley de Ingresos y Proyecto de Presupuesto de Egresos			64,728	pesos	Art. 6 y 19 de la LDF	-
b.	Aprobado	Ley de Ingresos y Presupuesto de Egresos			64,728	pesos	Art. 6 y 19 de la LDF	-
c.	Ejercido	Cuenta Pública / Formato 4 LDF			62,954	pesos	Art. 6 y 19 de la LDF	
2 Balance Presupuestario de Recursos Disponibles Sostenible (k)								
a.	Propuesto	Iniciativa de Ley de Ingresos y Proyecto de Presupuesto de Egresos			64,728	pesos	Art. 6 y 19 de la LDF	-
b.	Aprobado	Ley de Ingresos y Presupuesto de Egresos			64,728	pesos	Art. 6 y 19 de la LDF	-
c.	Ejercido	Cuenta Pública / Formato 4 LDF			62,954	pesos	Art. 6 y 19 de la LDF	
3 Financiamiento Neto dentro del Techo de Financiamiento Neto (l)								
a.	Propuesto	Iniciativa de Ley de Ingresos		NA	64,728	pesos	Art. 6, 19 y 46 de la LDF	-
b.	Aprobado	Ley de Ingresos		N/A	64,728	pesos	Art. 6, 19 y 46 de la LDF	-
c.	Ejercido	Cuenta Pública / Formato 4 LDF		N/A	62,954	pesos	Art. 6, 19 y 46 de la LDF	
4 Recursos destinados a la atención de desastres naturales								



a. Asignación al fideicomiso para desastres naturales (m)							
a.1 Aprobado		Reporte Trim. Formato 6 a)	N/A	NA	pesos	Art. 9 de la LDF	
a.2 Pagado		Cuenta Pública / Formato 6 a)	N/A	N/A	pesos	Art. 9 de la LDF	
b.	Aportación promedio realizada por la Entidad Federativa durante los 5 ejercicios previos, para infraestructura dañada por desastres naturales (n)	Autorizaciones de recursos aprobados por el FONDEN	N/A	N/A	pesos	Art. 9 de la LDF	
c.	Saldo del fideicomiso para desastres naturales (o)	Cuenta Pública / Auxiliar de Cuentas	N/A	NA	pesos	Art. 9 de la LDF	
d.	Costo promedio de los últimos 5 ejercicios de la reconstrucción de infraestructura dañada por desastres naturales (p)	Autorizaciones de recursos aprobados por el FONDEN	N/A	N/A	pesos	Art. 9 de la LDF	
Techo para 5 servicios personales (q)							
a.	Asignación en el Presupuesto de Egresos	Reporte Trim. Formato 6 d)		55,481	pesos	Art. 10 y 21 de la LDF	
b.	Ejercido	Reporte Trim. Formato 6 d)		53,508	pesos	Art. 13 fracc. V y 21 de la LDF	
Previsiones de gasto para 6 compromisos de pago derivados de APPs (r)							
a.	Asignación en el Presupuesto de Egresos	Presupuesto de Egresos	N/A	NA	pesos	Art. 11 y 21 de la LDF	
Techo de ADEFAS 7 para el ejercicio fiscal (s)							
a.	Propuesto	Proyecto de Presupuesto de Egresos	N/A	N/A	pesos	Art. 12 y 20 de la LDF	-



b.	Aprobado		Reporte Trim. Formato 6 a)	N/A	NA	pesos	Art. 12 y 20 de la LDF	
c.	Ejercido		Cuenta Pública / Formato 6 a)	N/A	N/A	pesos	Art. 12 y 20 de la LDF	
B. INDICADORES CUALITATIVOS								
1 Iniciativa de Ley de Ingresos y Proyecto de Presupuesto de Egresos								LEY DE INGRESOS:
a.	Objetivos anuales, estrategias y metas para el ejercicio fiscal (t)		Iniciativa de Ley de Ingresos y Proyecto de Presupuesto de Egresos	N/A	NA		Art. 5 y 18 de la LDF	-
b.	Proyecciones de ejercicios posteriores (u)		Iniciativa de Ley de Ingresos y Proyecto de Presupuesto de Egresos / Formatos 7 a) y b)	N/A	N/A		Art. 5 y 18 de la LDF	-
c.	Descripción de riesgos relevantes y propuestas de acción para enfrentarlos (v)		Iniciativa de Ley de Ingresos y Proyecto de Presupuesto de Egresos	N/A	N/A		Art. 5 y 18 de la LDF	-
d.	Resultados de ejercicios fiscales anteriores y el ejercicio fiscal en cuestión (w)		Iniciativa de Ley de Ingresos y Proyecto de Presupuesto de Egresos / Formatos 7 c) y d)	N/A N/A	NA		Art. 5 y 18 de la LDF	-
e.	Estudio actuarial de las pensiones de sus trabajadores (x)		Proyecto de Presupuesto de Egresos / Formato 8		N/A		Art. 5 y 18 de la LDF	-
2 Balance Presupuestario de Recursos Disponibles, en caso de ser negativo								
a.	Razones excepcionales que justifican el Balance Presupuestario de Recursos Disponibles negativo (y)		Iniciativa de Ley de Ingresos o Proyecto de Presupuesto de Egresos	N/A	NA		Art. 6 y 19 de la LDF	
b.	Fuente de recursos para cubrir el Balance Presupuestario de Recursos Disponibles negativo (z)		Iniciativa de Ley de Ingresos o Proyecto de Presupuesto de Egresos	N/A	N/A		Art. 6 y 19 de la LDF	

c.	Número de ejercicios fiscales y acciones necesarias para cubrir el Balance Presupuestario de Recursos Disponibles negativo (aa)		Iniciativa de Ley de Ingresos o Proyecto de Presupuesto de Egresos	N/A	N/A		Art. 6 y 19 de la LDF	
d.	Informes Trimestrales sobre el avance de las acciones para recuperar el Balance Presupuestario de Recursos Disponibles (bb)		Reporte Trim. y Cuenta Pública	N/A	NA		Art. 6 y 19 de la LDF	
3 Servicios Personales								
a.	Remuneraciones de los servidores públicos (cc)		Proyecto de Presupuesto de Egresos	N/A	NA		Art. 10 y 21 de la LDF	
b.	Previsiones salariales y económicas para cubrir incrementos salariales, creación de plazas y otros (dd)		Proyecto de Presupuesto de Egresos	N/A	N/A		Art. 10 y 21 de la LDF	
INDICADORES DEL EJERCICIO PRESUPUESTARIO								
A. INDICADORES CUANTITATIVOS								
1 Ingresos Excedentes derivados de Ingresos de Libre Disposición								
a.	Monto de Ingresos Excedentes derivados de ILD (ee)			N/A	NA	pesos	Art. 14 y 21 de la LDF	-
b.	Monto de Ingresos Excedentes derivados de ILD destinados al fin del A.14, fracción I de la LDF (ff)			N/A	N/A	pesos	Art. 14 y 21 de la LDF	-
c.	Monto de Ingresos Excedentes derivados de ILD destinados al fin del A.14,			N/A	N/A	pesos	Art. 14 y 21 de la LDF	-

	fracción II, a) de la LDF (gg)								
d.	Monto de Ingresos Excedentes derivados de ILD destinados al fin del A.14, fracción II, b) de la LDF (hh)			N/A	NA	pesos	Art. 14 y 21 de la LDF	-	
e.	Monto de Ingresos Excedentes derivados de ILD destinados al fin del artículo noveno transitorio de la LDF (ii)			N/A	NA	pesos	Art. Noveno Transitorio de la LDF	-	
B. INDICADORES CUALITATIVOS							N/A		
1	Análisis Costo-Beneficio para programas o proyectos de inversión mayores a 10 millones de UDIS (jj)			N/A	NA	N/A	Art. 13 frac. III y 21 de la LDF	-	
2	Análisis de conveniencia y análisis de transferencia de riesgos de los proyectos APPs (kk)			N/A	N/A		Art. 13 frac. III y 21 de la LDF		
3	Identificación de población objetivo, destino y temporalidad de subsidios (ll)			N/A	N/A		Art. 13 frac. VII y 21 de la LDF		
INDICADORES DE DEUDA PÚBLICA									
A. INDICADORES CUANTITATIVOS									
1 Obligaciones a Corto Plazo									
a.	Límite de Obligaciones a Corto Plazo (mm)			N/A	NA	pesos	Art. 30 frac. I de la LDF		
b.	Obligaciones a Corto Plazo (nn)			N/A	N/A	pesos	Art. 30 frac. I de la LDF		

RELACIÓN DE LAS CUENTAS BANCARIAS PRODUCTIVAS,
ESPECÍFICAS EN LAS CUALES SE DEPOSITAN RECURSOS
FEDERALES TRANSFERIDOS

COMISION DE LOS DERECHOS HUMANOS DEL ESTADO DE QUINTANA ROO		
Relación de cuentas bancarias productivas específicas		
Periodo {2021}		
Fondo, Programa o Convenio	Datos de la Cuenta Bancaria	
	Institución Bancaria	Número de Cuenta
	NO APLICA	

RELACIÓN DE BIENES QUE COMPONEN EL PATRIMONIO DEL ENTE PÚBLICO (ENLACE WEB DONDE ESTA PUBLICADO)

LINK DE LA RELACIÓN DE LOS BIENES MUEBLES:

<http://www.derechoshumanosqroo.org.mx/portal/portal/ArmonizacionContable/rbm2021.pdf>

LINK DE LA RELACION DE LOS BIENES INMUEBLES:

<http://www.derechoshumanosqroo.org.mx/portal/portal/ArmonizacionContable/rbi2021.pdf>



RELACIÓN DE ESQUEMAS BURSÁTILES Y DE COBERTURAS FINANCIERAS

En relación al de esquemas bursátiles y de coberturas financieras, se aclara que no es aplicable a la Comisión de los Derechos Humanos del Estado de Quintana Roo ya que este Ente no realiza operaciones de dicha naturaleza, la presente es con la finalidad de dar cumplimiento al artículo 46, último párrafo Ley General de Contabilidad Gubernamental.



INGRESOS POR APORTACIONES ESPECIALES FEDERALES

COMISION DE LOS DERECHOS HUMANOS DEL ESTADO DE QUINTANA ROO Ingresos por Aportaciones Especiales Federales* Ejercicio 2019 (Miles de Pesos)		
Concepto	Recaudado	Integración (Recaudado / total de recaudado)
Nombre del ramo (Ramo X)	0.00	0.0%
	<i>NO</i>	
Nombre del programa, convenio o fondo federal 1		0.0%
	<i>APLICA</i>	
Nombre del programa, convenio o fondo federal 2	0.00	0.0%
Nombre del programa, convenio o fondo federal 3	0.00	0.0%
Total	0.00	0.0%

* Programas y Convenios Federales del ejercicio 2016, no incluye remanentes de ejercicios anteriores.



GASTOS POR APORTACIONES ESPECIALES FEDERALES

COMISION DE LOS DERECHOS HUMANOS DEL ESTADO DE QUINTANA ROO				
Gastos Por Aportaciones Especiales Federales*				
Ejercicio 2019				
(Miles de Pesos)				
Concepto	(A) Saldo del Devengado	(B) Saldo del Ejercicio	(C) Saldo del Pagado	(A+B+C=D) Total
Nombre del ramo (Ramo X)	0.00	0.00	0.00	0.00
Nombre del programa, convenio o fondo federal 1	0.00	0.00	0.00	0.00
Nombre del programa, convenio o fondo federal 2	0.00	0.00	0.00	0.00
Nombre del programa, convenio o fondo federal 3	0.00	0.00	0.00	0.00
Total	0.00	0.00	0.00	0.00

* Programas y Convenios Federales del ejercicio 2016, no incluye remanentes de ejercicios anteriores.



ESTADOS ANALÍTICOS COMPARATIVOS DE INGRESOS PRESUPUESTARIOS

Comisión de los Derechos Humanos del Estado de Quintana Roo						
ESTADO ANALÍTICO DE INGRESOS						
CON BASE EN RECAUDADO						
Ejercicio 2021 comparativo con 2020						
(Miles de Pesos)						
Concepto	2020	2021		Variaciones respecto a: Ingreso estimado 2021		Variación Real *
	Recaudado	Estimado	Recaudado	Importe	%	%
Impuestos	0	0	0	0		
Cuotas y Aportaciones de Seguridad Social	0	0	0	0		
Contribuciones de Mejoras	0	0	0	0		
Derechos	0	0	0	0		
Productos	11	0	9	9		-20%
Corriente	11	0	9	9		-20%
Capital	0	0	0	0		
Aprovechamientos	0	0	0	0		
Corriente	0	0	0	0		
Capital	0	0	0	0		
Ingresos por Ventas de Bienes y Servicios	449	512	528	15	3%	11%
Participaciones y Aportaciones	0	0	0	0		
Transferencias, Asignaciones, Subsidios y Otras Ayudas	58,139	64,215	62,222	-1,993	-3%	1%
Ingresos Derivados de Financiamientos	0	0	0	0		
TOTALES	58,599	64,728	62,759	-1,968	-3%	1%

* Factor de deflatación 1.0569

Deflactado con el Índice de Precios Promedio del Consumidor de la ciudad de Chetumal, Q. Roo.

Las cifras pueden presentar diferencias por redondeos.



Comisión de los Derechos Humanos del Estado de Quintana Roo

ESTADO ANALÍTICO DE INGRESOS

CON BASE EN RECAUDADO

Ejercicio 2021 comparativo con 2020

(Miles de Pesos)

Concepto	2020	2021		Variaciones respecto a: Ingreso estimado 2021		Variación Real *
	Recaudado	Estimado	Recaudado	Importe	%	%
Ingresos del Gobierno	58,150	64,215	62,231	-1,984	-3%	1%
Impuestos	0	0	0	0		
Contribuciones de Mejoras	0	0	0	0		
Derechos	0	0	0	0		
Productos	11	0	9	9		-20%
Corriente	11	0	9	9		-20%
Capital	0	0	0	0		
Aprovechamientos	0	0	0	0		
Corriente	0	0	0	0		
Capital	0	0	0	0		
Participaciones y Aportaciones	0	0	0	0		
Transferencias, Asignaciones, subsidios y Otras Ayudas	58,139	64,215	62,222	-1,993	-3%	1%
Ingresos del Organismos y Empresas	449	512	528	15	3%	11%
Cuotas y Aportaciones de Seguridad social	0	0	0	0		
Ingresos por Ventas de Bienes y Servicios	449	512	528	15	3%	11%
Transferencias, Asignaciones, Subsidios y Otras Ayudas	0	0	0	0		
Ingresos derivados de Financiamiento	0	0	0	0		
Ingresos Derivados de Financiamiento	0	0	0	0		
TOTALES	58,599	64,728	62,759	-1,968	-3%	1%

* Factor de deflactación 1.0569

Deflactado con el Índice de Precios Promedio del Consumidor de la ciudad de Chetumal, Q. Roo.

Las cifras pueden presentar diferencias por redondeos.

ESTADOS ANALÍTICOS COMPARATIVOS DEL EJERCICIO DEL PRESUPUESTO DE EGRESOS.

ESTADO ANALÍTICO COMPARATIVO DEL EJERCICIO DEL PRESUPUESTO DE EGRESOS POR OBJETO DEL GASTO.

Comisión de los Derechos Humanos del Estado de Quintana Roo						
ESTADO ANALÍTICO DEL PRESUPUESTO DE EGRESOS						
CON BASE EN DEVENGADO						
Clasificación por Objeto del Gasto						
Ejercicio 2021 comparativo con 2020						
(Miles de Pesos)						
Concepto	2020	2021		Variaciones respecto a: Presupuesto Aprobado 2021		Variación Real *
	Devengado	Aprobado	Devengado	Importe	%	%
Servicios Personales	55,481	55,481	56,006	525	1%	-4%
Remuneraciones al Personal de Carácter Permanente	13,149	15,083	13,429	-1,654	-11%	-3%
Dietas	0	0	0	0		
Haber	0	0	0	0		
Sueldos Base al Personal Permanente	13,149	15,083	13,429	-1,654	-11%	-3%
Remuneraciones por Adscripción Laboral en el Extranjero	0	0	0	0		
Remuneraciones al Personal de Carácter Transitorio	7,648	1,101	6,490	5,389	490%	-20%
Honorarios Asimilables a Salarios	0	0	0	0		
Sueldos Base al Personal Eventual	7,648	1,101	6,490	5,389	490%	-20%
Retribuciones por Servicios de Carácter Social	0	0	0	0		
Retribución a los Representantes de los Trabajadores y de los Patrones en la Junta de Conciliación y Arbitraje	0	0	0	0		
Remuneraciones Adicionales y Especiales	22,126	24,703	23,668	-1,035	-4%	1%
Primas por Años de Servicio Efectivos Prestados	629	624	1,405	781	125%	111%
Primas de Vacaciones, Dominical y Gratificación de Fin de Año	7,065	7,831	7,106	-725	-9%	-5%
Horas Extraordinarias	0	0	0	0		
Compensaciones	14,432	16,248	15,157	-1,091	-7%	-1%
Sobrehaberes	0	0	0	0		
Asignaciones de Técnico, de Mando, por Comisión, de Vuelo y de Técnico Especial	0	0	0	0		
Honorarios Especiales	0	0	0	0		
Participaciones por Vigilancia en el Cumplimiento de las Leyes y Custodia de Valores	0	0	0	0		
Seguridad Social	3,241	4,809	3,511	-1,298	-27%	2%
Aportaciones de Seguridad Social	2,134	2,613	2,375	-238	-9%	5%
Aportaciones a Fondos de Vivienda	791	1,612	811	-800	-50%	-3%
Aportaciones al Sistema para el Retiro	317	584	325	-260	-44%	-3%
Aportaciones para Seguros	0	0	0	0		
Otras Prestaciones Sociales y Económicas	7,405	7,656	6,965	-690	-9%	-11%
Cuotas para el Fondo de Ahorro y Fondo de Trabajo	602	704	619	-85	-12%	-3%
Indemnizaciones	0	0	0	0		
Prestaciones y Haberes de Retiro	0	0	0	0		
Prestaciones Contractuales	5,110	6,051	5,035	-1,016	-17%	-7%
Apoyos a la Capacitación de los Servidores Públicos	0	0	0	0		
Otras Prestaciones Sociales y Económicas	1,693	901	1,312	411	46%	-27%

Comisión de los Derechos Humanos del Estado de Quintana Roo
ESTADO ANALÍTICO DEL PRESUPUESTO DE EGRESOS

CON BASE EN DEVENGADO

Clasificación por Objeto del Gasto

Ejercicio 2021 comparativo con 2020

(Miles de Pesos)

Concepto	2020	2021		Variaciones respecto a: Presupuesto Aprobado 2021		Variación Real *
	Devengado	Aprobado	Devengado	Importe	%	%
Previsiones	0	0	0	0		
Previsiones de Carácter Laboral, Económica y de Seguridad Social	0	0	0	0		
Pago de Estímulos a Servidores Públicos	1,911	2,131	1,944	-186	-9%	-4%
Estímulos	1,911	2,131	1,944	-186	-9%	-4%
Recompensas	0	0	0	0		
Materiales y Suministros	1,509	1,285	1,515	230	18%	-5%
Materiales de Administración, Emisión de Documentos y Artículos Oficiales	792	384	697	313	82%	-17%
Materiales, Útiles y Equipos Menores de Oficina	331	272	382	109	40%	9%
Materiales y Útiles de Impresión y Reproducción	0	5	0	-5	-100%	-100%
Material Estadístico y Geográfico	0	0	0	0		
Materiales, Útiles y Equipos Menores de Tecnologías de la Información y Comunicaciones	6	49	19	-30	-61%	180%
Material Impreso e Información Digital	3	8	0	-8	-100%	-100%
Material de Limpieza	451	50	296	246	492%	-38%
Materiales y Útiles de Enseñanza	0	0	0	0		
Materiales para el Registro e Identificación de Bienes y Personas	1	0	0	0		-100%
Alimentos y Utensilios	37	76	61	-15	-20%	56%
Productos Alimenticios para Personas	36	74	61	-13	-17%	58%
Productos Alimenticios para Animales	0	0	0	0		
Utensilios para el Servicio de Alimentación	0	3	0	-2	-98%	-89%
Materias Primas y Materiales de Producción y Comercialización	2	0	12	12		389%
Productos Alimenticios, Agropecuarios y Forestales adquiridos como Materia Prima	0	0	0	0		
Insumos Textiles adquiridos como Materia Prima	0	0	0	0		
Productos de Papel, Cartón e Impresos adquiridos como Materia Prima	0	0	0	0		
Combustibles, Lubricantes, Aditivos, Carbón y sus Derivados adquiridos como Materia Prima	0	0	0	0		
Productos Químicos, Farmacéuticos y de Laboratorio adquiridos como Materia Prima	2	0	12	12		389%
Productos Metálicos y a base de Minerales No Metálicos adquiridos como Materia Prima	0	0	0	0		
Productos de Cuero, Piel, Plástico y Hule adquiridos como Materia Prima	0	0	0	0		
Mercancías adquiridas para su Comercialización	0	0	0	0		
Otros Productos Adquiridos como Materia Prima	0	0	0	0		



Comisión de los Derechos Humanos del Estado de Quintana Roo
ESTADO ANALÍTICO DEL PRESUPUESTO DE EGRESOS
CON BASE EN DEVENGADO

Clasificación por Objeto del Gasto
Ejercicio 2021 comparativo con 2020
(Miles de Pesos)

Concepto	2020	2021		Variaciones respecto a: Presupuesto Aprobado 2021		Variación Real *
	Devengado	Aprobado	Devengado	Importe	%	%
Materiales y Artículos de Construcción y de Reparación	14	28	105	76	270%	601%
Productos Minerales No Metálicos	0	0	0	0		
Cemento y Productos de Concreto	0	0	0	0		-22%
Cal, Yeso y Productos de Yeso	0	0	0	0		-100%
Madera y Productos de Madera	0	0	0	0		
Vidrio y Productos de Vidrio	0	0	4	4		
Material Eléctrico y Electrónico	8	18	16	-2	-13%	96%
Artículos Metálicos para la Construcción	1	0	3	3		146%
Materiales Complementarios	1	5	35	30	596%	4287%
Otros Materiales y Artículos de Construcción y Reparación	4	5	48	43	853%	967%
Productos Químicos, Farmacéuticos y de Laboratorio	306	0	48	48		-85%
Productos Químicos Básicos	0	0	0	0		
Fertilizantes, Pesticidas y Otros Agroquímicos	0	0	0	0		125%
Medicinas y Productos Farmacéuticos	304	0	46	46		-86%
Materiales, Accesorios y Suministros Médicos	2	0	2	2		-34%
Materiales, Accesorios y Suministros de Laboratorio	0	0	0	0		
Fibras Sintéticas, Hules, Plásticos y Derivados	0	0	0	0		
Otros Productos Químicos	0	0	0	0		
Combustibles, Lubricantes y Aditivos	320	739	469	-270	-37%	39%
Combustibles, Lubricantes y Aditivos	320	739	469	-270	-37%	39%
Carbón y sus Derivados	0	0	0	0		
Vestuario, Blancos, Prendas de Protección y Artículos Deportivos	1	0	17	17		1185%
Vestuario y Uniformes	0	0	0	0		
Prendas de Seguridad y Protección Personal	0	0	16	16		
Artículos Deportivos	0	0	0	0		
Productos Textiles	1	0	1	1		-46%
Blancos y Otros Productos Textiles, excepto Prendas de Vestir	0	0	0	0		

Comisión de los Derechos Humanos del Estado de Quintana Roo
ESTADO ANALÍTICO DEL PRESUPUESTO DE EGRESOS

CON BASE EN DEVENGADO

Clasificación por Objeto del Gasto

Ejercicio 2021 comparativo con 2020

(Miles de Pesos)

Concepto	2020	2021		Variaciones respecto a: Presupuesto Aprobado 2021		Variación Real *
	Devengado	Aprobado	Devengado	Importe	%	%
Materiales y Suministros para Seguridad	0	0	0	0		-100%
Sustancias y Materiales Explosivos	0	0	0	0		
Materiales de Seguridad Pública	0	0	0	0		
Prendas de Protección para Seguridad Pública y Nacional	0	0	0	0		-100%
Herramientas, Refacciones y Accesorios Menores	36	58	107	50	86%	180%
Herramientas Menores	1	6	5	0	-7%	841%
Refacciones y Accesorios Menores de Edificios	0	12	2	-10	-85%	335%
Refacciones y Accesorios Menores de Mobiliario y Equipo de Administración, Educativo y Recreativo	0	0	0	0		-100%
Refacciones y Accesorios Menores de Equipo de Cómputo y Tecnologías de la Información	0	0	3	3		2338%
Refacciones y Accesorios Menores de Instrumental Médico y de Laboratorio	0	0	0	0		
Refacciones y Accesorios Menores de Equipo de Transporte	23	30	21	-9	-31%	-16%
Refacciones y Accesorios Menores de Equipo de Defensa y Seguridad	0	0	0	0		
Refacciones y Accesorios Menores de Maquinaria y Otros Equipos	12	10	75	65	655%	502%
Refacciones y Accesorios Menores de Otros Bienes Muebles	0	0	1	1		
Servicios Generales	6,250	7,848	8,097	249	3%	23%
Servicios Básicos	1,102	1,604	1,108	-496	-31%	-5%
Energía Eléctrica	506	908	408	-499	-55%	-24%
Gas	0	0	0	0		
Agua	32	33	64	32	97%	91%
Telefonía Tradicional	467	454	516	62	14%	5%
Telefonía Celular	20	20	24	4	17%	14%
Servicios de Telecomunicaciones y Satélites	0	0	0	0		
Servicios de Acceso de Internet, Redes y Procesamiento de Información	68	63	91	28	45%	26%
Servicios Postales y Telegráficos	8	127	3	-123	-97%	-61%
Servicios Integrales y Otros Servicios	0	0	1	1		
Servicios de Arrendamiento	4,326	4,362	4,196	-166	-4%	-8%
Arrendamiento de Terrenos	0	0	0	0		
Arrendamiento de Edificios	1,167	1,019	1,341	322	32%	9%
Arrendamiento de Mobiliario y Equipo de Administración, Educativo y Recreativo	88	1,073	964	-109	-10%	936%

Comisión de los Derechos Humanos del Estado de Quintana Roo

ESTADO ANALÍTICO DEL PRESUPUESTO DE EGRESOS

CON BASE EN DEVENGADO

Clasificación por Objeto del Gasto

Ejercicio 2021 comparativo con 2020

(Miles de Pesos)

Concepto	2020	2021		Variaciones respecto a: Presupuesto Aprobado 2021		Variación Real *
	Devengado	Aprobado	Devengado	Importe	%	%
Laboratorio	0	0	0	0		
Arrendamiento de Equipo de Transporte	2,205	2,205	1,836	-369	-17%	-21%
Arrendamiento de Maquinaria, Otros Equipos y Herramientas	0	24	0	-24	-100%	
Arrendamiento de Activos Intangibles	46	41	22	-19	-46%	-54%
Arrendamiento Financiero	0	0	0	0		
Otros Arrendamientos	819	0	32	32		-96%
Servicios Profesionales, Científicos, Técnicos y Otros Servicios	98	225	560	335	149%	443%
Servicios Legales, de Contabilidad, Auditoría y Relacionados	0	0	0	0		
Servicios de Diseño, Arquitectura, Ingeniería y Actividades	0	0	0	0		
Relacionadas	0	0	0	0		
Servicios de Consultoría Administrativa, Procesos, Técnica y en	0	0	2	2		
Tecnologías de la Información	24	56	13	-42	-76%	-48%
Servicios de Capacitación	0	0	0	0		
Servicios de Investigación Científica y Desarrollo	14	170	13	-156	-92%	-8%
Servicios de Apoyo Administrativo, Traducción, Fotocopiado e	0	0	0	0		
Impresión	60	0	532	532		739%
Servicios de Protección y Seguridad	0	0	0	0		
Servicios de Vigilancia	0	0	0	0		
Servicios Profesionales, Científicos y Técnicos Integrales	73	87	178	90	104%	131%
Servicios Financieros, Bancarios y Comerciales	10	0	31	31		200%
Servicios Financieros y Bancarios	0	0	0	0		
Servicios de Cobranza, Investigación Crediticia y Similar	0	0	0	0		
Servicios de Recaudación, Traslado y Custodia de Valores	0	0	58	58		
Seguros de Responsabilidad Patrimonial y Fianzas	63	87	57	-30	-35%	-14%
Seguro de Bienes Patrimoniales	0	0	0	0		
Almacenaje, Envase y Embalaje	0	0	28	28		
Fletes y Maniobras	0	0	3	3		
Comisiones por Ventas	0	0	0	0		
Servicios Financieros, Bancarios y Comerciales Integrales	200	135	1,023	888	658%	383%
Servicios de Instalación, Reparación, Mantenimiento y Conservación	41	11	73	62	567%	68%
Conservación y Mantenimiento Menor de Inmuebles						



Comisión de los Derechos Humanos del Estado de Quintana Roo

ESTADO ANALÍTICO DEL PRESUPUESTO DE EGRESOS

CON BASE EN DEVENGADO

Clasificación por Objeto del Gasto

Ejercicio 2021 comparativo con 2020

(Miles de Pesos)

Concepto	2020	2021		Variaciones respecto a: Presupuesto Aprobado 2021		Variación Real *
	Devengado	Aprobado	Devengado	Importe	%	%
Instalación, Reparación y Mantenimiento de Mobiliario y Equipo de Administración, Educacional y Recreativo	0	2	0	-2	100%	-
Instalación, Reparación y Mantenimiento de Equipo de Cómputo y Tecnología de la Información	0	0	403	403		
Instalación, Reparación y Mantenimiento de Equipo e Instrumental Médico y de Laboratorio	0	0	0	0		
Reparación y Mantenimiento de Equipo de Transporte	96	30	81	51	171%	-20%
Reparación y Mantenimiento de Defensa y Seguridad	0	0	0	0		
Herramientas	45	0	72	72		50%
Servicios de Limpieza y Manejo de Desechos	15	84	393	310	371%	2420%
Servicios de Jardinería y Fumigación	3	9	1	-8	-90%	-76%
Servicios de Comunicación Social y Publicidad	28	3	17	14	459%	-44%
Actividades Gubernamentales	28	0	9	9		-69%
Promover la Venta de Bienes o Servicios	0	0	7	7		
Internet	0	3	0	-3	100%	-
Servicios de Revelado de Fotografías	0	0	0	0		
Servicios de la Industria Fílmica, del Sonido y del Video	0	0	0	0		
Servicio de Creación y Difusión de Contenido exclusivamente a través de Internet	0	0	0	0		
Otros Servicios de Información	0	0	0	0		
Servicios de Traslado y Viáticos	67	851	182	-669	-79%	156%
Pasajes Aéreos	0	95	18	-77	-81%	
Pasajes Terrestres	1	150	4	-146	-97%	260%
Pasajes Marítimos, Lacustres y Fluviales	13	52	1	-51	-98%	-94%
Autotransporte	0	0	0	0		
Viáticos en el País	48	455	136	-319	-70%	167%
Viáticos en el Extranjero	0	0	0	0		
Gastos de Instalación y Traslado de Menaje	0	0	0	0		
Servicios Integrales de Traslado y Viáticos	0	0	0	0		
Otros Servicios de Traslado y Hospedaje	5	100	23	-77	-77%	333%

Comisión de los Derechos Humanos del Estado de Quintana Roo

ESTADO ANALÍTICO DEL PRESUPUESTO DE EGRESOS

CON BASE EN DEVENGADO

Clasificación por Objeto del Gasto

Ejercicio 2021 comparativo con 2020

(Miles de Pesos)

Concepto	2020	2021		Variaciones respecto a: Presupuesto Aprobado 2021		Variación Real *
	Devengado	Aprobado	Devengado	Importe	%	%
Servicios Oficiales	2	232	10	-222	-96%	281%
Gastos de Ceremonial	0	0	0	0		
Gastos de Orden Social y Cultural	2	0	10	10		281%
Congresos y Convenciones	0	232	0	-232	-100%	
Exposiciones	0	0	0	0		
Gastos de Representación	0	0	0	0		
Otros Servicios Generales	354	348	823	475	136%	120%
Servicios Funerarios y de Cementerios	0	0	0	0		
Impuestos y Derechos	42	125	35	-89	-72%	-20%
Impuestos y Derechos de Importación	0	0	0	0		
Sentencias y Resoluciones por Autoridad Competente	0	0	0	0		
Penas, Multas, Accesorios y Actualizaciones	0	0	0	0		
Otros Gastos por Responsabilidades	0	0	0	0		
Utilidades	0	0	0	0		
Impuesto sobre Nóminas y Otros que se deriven de una Relación						
Laboral	280	199	788	588	295%	166%
Otros Servicios Generales	31	24	0	-24	-100%	-100%
Transferencias, Asignaciones, Subsidios y Otras Ayudas	0	0	0	0		
Transferencias Internas y Asignaciones al Sector Público	0	0	0	0		
Asignaciones Presupuestarias al Poder Ejecutivo	0	0	0	0		
Asignaciones Presupuestarias al Poder Legislativo	0	0	0	0		
Asignaciones Presupuestarias al Poder Judicial	0	0	0	0		
Asignaciones Presupuestarias a Órganos Autónomos	0	0	0	0		
Transferencias Internas Otorgadas a Entidades Paraestatales No						
Empresariales y No Financieras	0	0	0	0		
Transferencias Internas Otorgadas a Entidades Paraestatales						
Empresariales y No Financieras	0	0	0	0		
Transferencias Internas Otorgadas a Fideicomisos Públicos						
Empresariales y No Financieros	0	0	0	0		
Transferencias Internas Otorgadas a Instituciones Paraestatales						
Públicas Financieras	0	0	0	0		
Transferencias Internas Otorgadas a Fideicomisos Públicos						
Financieros	0	0	0	0		
Transferencias al Resto del Sector Público	0	0	0	0		
Transferencias Otorgadas a Entidades Paraestatales No						
Empresariales y No Financieras	0	0	0	0		
Transferencias Otorgadas para Entidades Paraestatales						
Empresariales y No Financieras	0	0	0	0		
Transferencias Otorgadas para Instituciones Paraestatales Públicas						
Financieras	0	0	0	0		
Transferencias Otorgadas a Entidades Federativas y Municipios	0	0	0	0		

Comisión de los Derechos Humanos del Estado de Quintana Roo
ESTADO ANALÍTICO DEL PRESUPUESTO DE EGRESOS
CON BASE EN DEVENGADO
Clasificación por Objeto del Gasto
Ejercicio 2021 comparativo con 2020
(Miles de Pesos)

Concepto	2020	2021		Variaciones respecto a: Presupuesto Aprobado 2021		Variación Real *
	Devengado	Aprobado	Devengado	Importe	%	%
Transferencias a Fideicomisos de Entidades Federativas y Municipios	0	0	0	0		
Subsidios y Subvenciones	0	0	0	0		
Subsidios a la Producción	0	0	0	0		
Subsidios a la Distribución	0	0	0	0		
Subsidios a la Inversión	0	0	0	0		
Subsidios a la Prestación de Servicios Públicos	0	0	0	0		
Subsidios para Cubrir Diferenciales de Tasas de Interés	0	0	0	0		
Subsidios a la Vivienda	0	0	0	0		
Subvenciones al Consumo	0	0	0	0		
Subsidios a Entidades Federativas y Municipios	0	0	0	0		
Otros Subsidios	0	0	0	0		
Ayudas Sociales	0	0	0	0		
Ayudas Sociales a Personas	0	0	0	0		
Becas y Otras Ayudas para Programas de Capacitación	0	0	0	0		
Ayudas Sociales a Instituciones de Enseñanza	0	0	0	0		
Ayudas Sociales a Actividades Científicas o Académicas	0	0	0	0		
Ayudas Sociales a Instituciones sin Fines de Lucro	0	0	0	0		
Ayudas Sociales a Cooperativas	0	0	0	0		
Ayudas Sociales a Entidades de Interés Público	0	0	0	0		
Ayudas por Desastres Naturales y Otros Siniestros	0	0	0	0		
Pensiones y Jubilaciones	0	0	0	0		
Pensiones	0	0	0	0		
Jubilaciones	0	0	0	0		
Otras Pensiones y Jubilaciones	0	0	0	0		
Transferencias a Fideicomisos, Mandatos y Otros Análogos	0	0	0	0		
Transferencias a Fideicomisos del Poder Ejecutivo	0	0	0	0		
Transferencias a Fideicomisos del Poder Legislativo	0	0	0	0		
Transferencias a Fideicomisos del Poder Judicial	0	0	0	0		
Transferencias a Fideicomisos Públicos de Entidades Paraestatales No Empresariales y No Financieras	0	0	0	0		
Transferencias a Fideicomisos Públicos de Entidades Paraestatales Empresariales y No Financieras	0	0	0	0		
Transferencias a Fideicomisos de Instituciones Públicas Financieras	0	0	0	0		
Otras Transferencias a Fideicomisos	0	0	0	0		



Comisión de los Derechos Humanos del Estado de Quintana Roo
ESTADO ANALÍTICO DEL PRESUPUESTO DE EGRESOS
CON BASE EN DEVENGADO
Clasificación por Objeto del Gasto
Ejercicio 2021 comparativo con 2020
(Miles de Pesos)

Concepto	2020	2021		Variaciones respecto a: Presupuesto Aprobado 2021		Variación Real *
	Devengado	Aprobado	Devengado	Importe	%	%
Transferencias a la Seguridad Social	0	0	0	0		
Transferencias por Obligación de Ley	0	0	0	0		
Donativos	0	0	0	0		
Donativos a Instituciones sin Fines de Lucro	0	0	0	0		
Donativos a Entidades Federativas	0	0	0	0		
Donativos a Fideicomisos Privados	0	0	0	0		
Donativos a Fideicomisos Estatales	0	0	0	0		
Donativos Internacionales	0	0	0	0		
Transferencias al Exterior	0	0	0	0		
Transferencias para Gobiernos Extranjeros	0	0	0	0		
Transferencias para Organismos Internacionales	0	0	0	0		
Transferencias para el Sector Privado Externo	0	0	0	0		
Bienes Muebles, Inmuebles e Intangibles	84	113	1,099	986	870%	1132%
Mobiliario y Equipo de Administración	38	82	570	488	594%	1315%
Muebles de Oficina y Estantería	17	43	178	135	319%	884%
Muebles, excepto de Oficina y Estantería	0	7	0	-7	-100%	
Bienes Artísticos, Culturales y Científicos	0	0	0	0		
Objetos de Valor	0	0	0	0		
Equipo de Cómputo y de Tecnología de la Información	21	31	392	361	1169%	1665%
Otros Mobiliarios y Equipos de Administración	0	2	0	-2	-100%	
Mobiliario y Equipo Educativo y Recreativo	0	28	12	-16	-58%	
Equipos y Aparatos Audiovisuales	0	13	4	-9	-70%	
Aparatos Deportivos	0	0	0	0		
Cámaras Fotográficas y de Video	0	15	8	-7	-48%	
Otro Mobiliario y Equipo Educativo y Recreativo	0	0	0	0		
Equipo e Instrumental Médico y de Laboratorio	0	0	46	46		
Equipo Médico y de Laboratorio	0	0	46	46		
Instrumental Médico y de Laboratorio	0	0	0	0		
Vehículos y Equipo de Transporte	0	0	446	446		
Vehículos y Equipo Terrestre	0	0	446	446		
Carrocerías y Remolques	0	0	0	0		
Equipo Aeroespacial	0	0	0	0		
Equipo Ferroviario	0	0	0	0		
Embarcaciones	0	0	0	0		
Otros Equipos de Transporte	0	0	0	0		
Equipo de Defensa y Seguridad	0	0	0	0		
Equipo de Defensa y Seguridad	0	0	0	0		
Maquinaria, Otros Equipos y Herramientas	46	0	25	25		-48%
Maquinaria y Equipo Agropecuario	0	0	0	0		
Maquinaria y Equipo Industrial	0	0	0	0		
Maquinaria y Equipo de Construcción	0	0	0	0		
Sistemas de Aire Acondicionado, Calefacción y de Refrigeración Industrial y						
Comercial	42	0	7	7		-83%
Equipo de Comunicación y Telecomunicación	4	0	0	0		-100%
Equipos de Generación Eléctrica, Aparatos y Accesorios Eléctricos	0	0	6	6		
Herramientas y Máquinas-Herramienta	0	0	12	12		
Otros Equipos	0	0	0	0		
Activos Biológicos	0	0	0	0		
Bovinos	0	0	0	0		
Porcinos	0	0	0	0		
Aves	0	0	0	0		
Ovinos y Caprinos	0	0	0	0		

Comisión de los Derechos Humanos del Estado de Quintana Roo
ESTADO ANALÍTICO DEL PRESUPUESTO DE EGRESOS
CON BASE EN DEVENGADO
Clasificación por Objeto del Gasto
Ejercicio 2021 comparativo con 2020
(Miles de Pesos)

Concepto	2020	2021		Variaciones respecto a: Presupuesto Aprobado 2021		Variación Real *
	Devengado	Aprobado	Devengado	Importe	%	%
Peces y Acuicultura	0	0	0	0		
Equinos	0	0	0	0		
Especies Menores y de Zoológico	0	0	0	0		
Árboles y Plantas	0	0	0	0		
Otros Activos Biológicos	0	0	0	0		
Bienes Inmuebles	0	0	0	0		
Terrenos	0	0	0	0		
Viviendas	0	0	0	0		
Edificios No Residenciales	0	0	0	0		
Otros Bienes Inmuebles	0	0	0	0		
Activos Intangibles	0	4	0	-4	-100%	
Software	0	0	0	0		
Patentes	0	0	0	0		
Marcas	0	0	0	0		
Derechos	0	0	0	0		
Concesiones	0	0	0	0		
Franquicias	0	0	0	0		
Licencias Informáticas e Intelectuales	0	4	0	-4	-100%	
Licencias Industriales, Comerciales y Otras	0	0	0	0		
Otros Activos Intangibles	0	0	0	0		
Inversión Pública	4,570	0	0	0		-100%
Obra Pública en Bienes de Dominio Público	0	0	0	0		
Edificación Habitacional	0	0	0	0		
Edificación No Habitacional	0	0	0	0		
Construcción de Obras para el Abastecimiento de Agua, Petróleo, Gas, Electricidad y Telecomunicaciones	0	0	0	0		
División de Terrenos y Construcción de Obras de Urbanización	0	0	0	0		
Construcción de Vías de Comunicación	0	0	0	0		
Otras Construcciones de Ingeniería Civil u Obra Pesada	0	0	0	0		
Instalaciones y Equipamiento en Construcciones	0	0	0	0		
Trabajos de Acabados en Edificaciones y Otros Trabajos Especializados	0	0	0	0		
Obra Pública en Bienes Propios	4,570	0	0	0		-100%
Edificación No Habitacional	0	0	0	0		
Edificación No Habitacional	4,570	0	0	0		-100%
Construcción de Obras para el Abastecimiento de Agua, Petróleo, Gas, Electricidad y Telecomunicaciones	0	0	0	0		
División de Terrenos y Construcción de Obras de Urbanización	0	0	0	0		
Construcción de Vías de Comunicación	0	0	0	0		
Otras Construcciones de Ingeniería Civil u Obra Pesada	0	0	0	0		
Instalaciones y Equipamiento en Construcciones	0	0	0	0		
Trabajos de Acabados en Edificaciones y Otros Trabajos Especializados	0	0	0	0		
Proyectos Productivos y Acciones de Fomento	0	0	0	0		
Estudios, Formulación y Evaluación de Proyectos Productivos no Incluidos en Conceptos Anteriores de este Capítulo	0	0	0	0		
Ejecución de Proyectos Productivos no Incluidos en Conceptos Anteriores de este Capítulo	0	0	0	0		
Inversiones Financieras y Otras Provisiones	0	0	0	0		
Inversiones para el Fomento de Actividades Productivas	0	0	0	0		
Créditos Otorgados por Entidades Federativas y Municipios al Sector Social y Privado para el Fomento de Actividades Productivas	0	0	0	0		
Créditos Otorgados por las Entidades Federativas a Municipios para el Fomento de Actividades Productivas	0	0	0	0		
Acciones y Participaciones de Capital	0	0	0	0		
Acciones y Participaciones de Capital en Entidades Paraestatales No Empresariales y No Financieras con Fines de Política Económica	0	0	0	0		

Comisión de los Derechos Humanos del Estado de Quintana Roo
ESTADO ANALÍTICO DEL PRESUPUESTO DE EGRESOS
CON BASE EN DEVENGADO
 Clasificación por Objeto del Gasto
 Ejercicio 2021 comparativo con 2020
 (Miles de Pesos)

Concepto	2020	2021		Variaciones respecto a: Presupuesto Aprobado 2021		Variación Real *
	Devengado	Aprobado	Devengado	Importe	%	%
Acciones y Participaciones de Capital en Entidades Paraestatales Empresariales y No Financieras con Fines de Política Económica	0	0	0	0	0	
Acciones y Participaciones de Capital en Instituciones Paraestatales Públicas	0	0	0	0	0	
Financieras con Fines de Política Económica	0	0	0	0	0	
Económica	0	0	0	0	0	
Acciones y Participaciones de Capital en Organismos Internacionales con Fines de Política Económica	0	0	0	0	0	
Económica	0	0	0	0	0	
Acciones y Participaciones de Capital en el Sector Externo con Fines de Política Económica	0	0	0	0	0	
Económica	0	0	0	0	0	
Acciones y Participaciones de Capital en el Sector Público con Fines de Gestión de Liquidez	0	0	0	0	0	
Acciones y Participaciones de Capital en el Sector Privado con Fines de Gestión de Liquidez	0	0	0	0	0	
Acciones y Participaciones de Capital en el Sector Externo con Fines de Gestión de Liquidez	0	0	0	0	0	
Compra de Títulos y Valores	0	0	0	0	0	
Bonos	0	0	0	0	0	
Valores Representativos de Deuda Adquiridos con Fines de Política Económica	0	0	0	0	0	
Valores Representativos de Deuda Adquiridos con Fines de Gestión de Liquidez	0	0	0	0	0	
Obligaciones Negociables Adquiridas con Fines de Política Económica	0	0	0	0	0	
Obligaciones Negociables Adquiridas con Fines de Gestión de Liquidez	0	0	0	0	0	
Otros Valores	0	0	0	0	0	
Concesión de Préstamos	0	0	0	0	0	
Financieras con Fines de Política Económica	0	0	0	0	0	
Financieras con Fines de Política Económica	0	0	0	0	0	
Fines de Política Económica	0	0	0	0	0	
Política Económica	0	0	0	0	0	
Concesión de Préstamos al Sector Privado con Fines de Política Económica	0	0	0	0	0	
Concesión de Préstamos al Sector Externo con Fines de Política Económica	0	0	0	0	0	
Concesión de Préstamos al Sector Público con Fines de Gestión de Liquidez	0	0	0	0	0	
Concesión de Préstamos al Sector Privado con Fines de Gestión de Liquidez	0	0	0	0	0	
Concesión de Préstamos al Sector Externo con Fines de Gestión de Liquidez	0	0	0	0	0	
Inversiones en Fideicomisos, Mandatos y Otros Análogos	0	0	0	0	0	
Inversiones en Fideicomisos del Poder Ejecutivo	0	0	0	0	0	
Inversiones en Fideicomisos del Poder Legislativo	0	0	0	0	0	
Inversiones en Fideicomisos del Poder Judicial	0	0	0	0	0	
Inversiones en Fideicomisos Públicos No Empresariales y No Financieros	0	0	0	0	0	
Inversiones en Fideicomisos Públicos Empresariales y No Financieros	0	0	0	0	0	
Inversiones en Fideicomisos Públicos Financieros	0	0	0	0	0	
Inversiones en Fideicomisos de Entidades Federativas	0	0	0	0	0	
Inversiones en Fideicomisos de Municipios	0	0	0	0	0	
Otras Inversiones en Fideicomisos	0	0	0	0	0	
Otras Inversiones Financieras	0	0	0	0	0	
Depósitos a Largo Plazo en Moneda Nacional	0	0	0	0	0	
Depósitos a Largo Plazo en Moneda Extranjera	0	0	0	0	0	
Provisiones para Contingencias y Otras Erogaciones Especiales	0	0	0	0	0	
Contingencias por Fenómenos Naturales	0	0	0	0	0	
Contingencias Socioeconómicas	0	0	0	0	0	
Otras Erogaciones Especiales	0	0	0	0	0	

Comisión de los Derechos Humanos del Estado de Quintana Roo
ESTADO ANALÍTICO DEL PRESUPUESTO DE EGRESOS
CON BASE EN DEVENGADO
 Clasificación por Objeto del Gasto
 Ejercicio 2021 comparativo con 2020
 (Miles de Pesos)

Concepto	2020	2021		Variaciones respecto a: Presupuesto Aprobado 2021		Variación Real *
	Devengado	Aprobado	Devengado	Importe	%	%
Participaciones y Aportaciones	0	0	0	0	0	
Participaciones	0	0	0	0	0	
Fondo General de Participaciones	0	0	0	0	0	
Fondo de Fomento Municipal	0	0	0	0	0	
Participaciones de las Entidades Federativas a los Municipios	0	0	0	0	0	
Otros Conceptos Participables de la Federación a Entidades Federativas	0	0	0	0	0	
Otros Conceptos Participables de la Federación a Municipios	0	0	0	0	0	
Convenios de Colaboración Administrativa	0	0	0	0	0	
Aportaciones	0	0	0	0	0	
Aportaciones de la Federación a las Entidades Federativas	0	0	0	0	0	
Aportaciones de la Federación a Municipios	0	0	0	0	0	
Aportaciones de las Entidades Federativas a los Municipios	0	0	0	0	0	
Aportaciones Previstas en Leyes y Decretos al Sistema de Protección Social	0	0	0	0	0	
Aportaciones Previstas en Leyes y Decretos Compensatorias a Entidades Federativas y Municipios	0	0	0	0	0	
Convenios	0	0	0	0	0	
Convenios de Reasignación	0	0	0	0	0	
Convenios de Descentralización	0	0	0	0	0	
Otros Convenios	0	0	0	0	0	
Deuda Pública	0	0	0	0	0	
Amortización de la Deuda Pública	0	0	0	0	0	
Amortización de la Deuda Interna con Instituciones de Crédito	0	0	0	0	0	
Amortización de la Deuda Interna por Emisión de Títulos y Valores	0	0	0	0	0	
Amortización de Arrendamientos Financieros Nacionales	0	0	0	0	0	
Amortización de la Deuda Externa con Instituciones de Crédito	0	0	0	0	0	
Amortización de Deuda Externa con Organismos Financieros Internacionales	0	0	0	0	0	
Amortización de la Deuda Bilateral	0	0	0	0	0	
Amortización de la Deuda Externa por Emisión de Títulos y Valores	0	0	0	0	0	
Amortización de Arrendamientos Financieros Internacionales	0	0	0	0	0	
Intereses de la Deuda Pública	0	0	0	0	0	
Intereses de la Deuda Interna con Instituciones de Crédito	0	0	0	0	0	
Intereses Derivados de la Colocación de Títulos y Valores	0	0	0	0	0	
Intereses por Arrendamientos Financieros Nacionales	0	0	0	0	0	
Intereses de la Deuda Externa con Instituciones de Crédito	0	0	0	0	0	
Intereses de la Deuda con Organismos Financieros Internacionales	0	0	0	0	0	
Intereses de la Deuda Bilateral	0	0	0	0	0	
Intereses Derivados de la Colocación de Títulos y Valores en el Exterior	0	0	0	0	0	
Intereses por Arrendamientos Financieros Internacionales	0	0	0	0	0	
Comisiones de la Deuda Pública	0	0	0	0	0	
Comisiones de la Deuda Pública Interna	0	0	0	0	0	
Comisiones de la Deuda Pública Externa	0	0	0	0	0	
Gastos de la Deuda Pública	0	0	0	0	0	
Gastos de la Deuda Pública Interna	0	0	0	0	0	
Gastos de la Deuda Pública Externa	0	0	0	0	0	
Costo por Coberturas	0	0	0	0	0	
Costos por Coberturas	0	0	0	0	0	
Apoyos Financieros	0	0	0	0	0	
Apoyos a Intermediarios Financieros	0	0	0	0	0	
Apoyos a Ahorradores y Deudores del Sistema Financiero Nacional	0	0	0	0	0	
Adeudos de Ejercicios Fiscales Anteriores (ADEFAS)	0	0	0	0	0	
ADEFAS	0	0	0	0	0	
TOTALES	67,895	64,728	66,718	1,991	3%	-7%

* Factor de deflatación 1.0569

Deflactado con el Índice de Precios Promedio del Consumidor de la ciudad de Chetumal, Q. Roo.

Las cifras pueden presentar diferencias por redondeos.

Comisión de los Derechos Humanos del Estado de Quintana Roo
ESTADO ANALÍTICO DEL PRESUPUESTO DE EGRESOS
CON BASE EN FLUJO DE EFECTIVO
Clasificación por Objeto del Gasto
Ejercicio 2021 comparativo con 2020
(Miles de Pesos)

Concepto	2020	2021		Variaciones respecto a: Presupuesto Aprobado 2021		Variación Real *
	Pagado	Aprobado	Pagado	Importe	%	%
Servicios Personales	52,543	55,481	53,508	-1,974	-4%	-4%
Remuneraciones al Personal de Carácter Permanente	13,149	15,083	13,429	-1,654	-11%	-3%
Dietas	0	0	0	0		
Haberes	0	0	0	0		
Sueldos Base al Personal Permanente	13,149	15,083	13,429	-1,654	-11%	-3%
Remuneraciones por Adscripción Laboral en el Extranjero	0	0	0	0		
Remuneraciones al Personal de Carácter Transitorio	7,648	1,101	6,490	5,389	490%	-20%
Honorarios Asimilables a Salarios	0	0	0	0		
Sueldos Base al Personal Eventual	7,648	1,101	6,490	5,389	490%	-20%
Retribuciones por Servicios de Carácter Social	0	0	0	0		
Retribución a los Representantes de los Trabajadores y de los Patrones en la Junta de Conciliación y Arbitraje	0	0	0	0		
Remuneraciones Adicionales y Especiales	19,982	24,703	21,579	-3,124	-13%	2%
Primas por Años de Servicio Efectivos Prestados	629	624	1,405	781	125%	111%
Primas de Vacaciones, Dominical y Gratificación de Fin de Año	4,921	7,831	5,017	-2,813	-36%	-4%
Horas Extraordinarias	0	0	0	0		
Compensaciones	14,432	16,248	15,157	-1,091	-7%	-1%
Sobrehaberes	0	0	0	0		
Asignaciones de Técnico, de Mando, por Comisión, de Vuelo y de Técnico Especial	0	0	0	0		
Honorarios Especiales	0	0	0	0		
Participaciones por Vigilancia en el Cumplimiento de las Leyes y Custodia de Valores	0	0	0	0		
Seguridad Social	2,829	4,809	3,102	-1,706	-35%	4%
Aportaciones de Seguridad Social	1,908	2,613	2,150	-462	-18%	7%
Aportaciones a Fondos de Vivienda	658	1,612	680	-932	-58%	-2%
Aportaciones al Sistema para el Retiro	263	584	272	-312	-53%	-2%
Aportaciones para Seguros	0	0	0	0		
Otras Prestaciones Sociales y Económicas	7,023	7,656	6,964	-692	-9%	-6%
Cuotas para el Fondo de Ahorro y Fondo de Trabajo	602	704	619	-85	-12%	-3%
Indemnizaciones	0	0	0	0		
Prestaciones y Haberes de Retiro	0	0	0	0		
Prestaciones Contractuales	5,110	6,051	5,034	-1,017	-17%	-7%
Apoyos a la Capacitación de los Servidores Públicos	0	0	0	0		
Otras Prestaciones Sociales y Económicas	1,311	901	1,312	411	46%	-5%
Previsiones	0	0	0	0		
Previsiones de Carácter Laboral, Económica y de Seguridad Social	0	0	0	0		
Pago de Estímulos a Servidores Públicos	1,911	2,131	1,944	-186	-9%	-4%
Estímulos	1,911	2,131	1,944	-186	-9%	-4%
Recompensas	0	0	0	0		
Materiales y Suministros	806	1,285	1,476	191	15%	73%

Comisión de los Derechos Humanos del Estado de Quintana Roo
ESTADO ANALÍTICO DEL PRESUPUESTO DE EGRESOS
CON BASE EN FLUJO DE EFECTIVO
Clasificación por Objeto del Gasto
Ejercicio 2021 comparativo con 2020
(Miles de Pesos)

Concepto	2020	2021		Variaciones respecto a: Presupuesto Aprobado 2021		Variación Real *
	Pagado	Aprobado	Pagado	Importe	%	%
Materiales de Administración, Emisión de Documentos y Artículos Oficiales	374	384	697	313	82%	76%
Materiales, Útiles y Equipos Menores de Oficina	97	272	382	109	40%	272%
Materiales y Útiles de Impresión y Reproducción	0	5	0	-5	-100%	-100%
Material Estadístico y Geográfico	0	0	0	0		
Materiales, Útiles y Equipos Menores de Tecnologías de la Información y Comunicaciones	6	49	19	-30	-61%	180%
Material Impreso e Información Digital	3	8	0	-8	-100%	-100%
Material de Limpieza	266	50	296	246	492%	5%
Materiales y Útiles de Enseñanza	0	0	0	0		
Materiales para el Registro e Identificación de Bienes y Personas	1	0	0	0		-100%
Alimentos y Utensilios	37	76	59	-17	-22%	52%
Productos Alimenticios para Personas	36	74	59	-14	-19%	54%
Productos Alimenticios para Animales	0	0	0	0		
Utensilios para el Servicio de Alimentación	0	3	0	-2	-98%	-89%
Materias Primas y Materiales de Producción y Comercialización	2	0	12	12		389%
Productos Alimenticios, Agropecuarios y Forestales adquiridos como Materia Prima	0	0	0	0		
Insumos Textiles adquiridos como Materia Prima	0	0	0	0		
Productos de Papel, Cartón e Impresos adquiridos como Materia Prima	0	0	0	0		
Combustibles, Lubricantes, Aditivos, Carbón y sus Derivados adquiridos como Materia Prima	0	0	0	0		
Productos Químicos, Farmacéuticos y de Laboratorio adquiridos como Materia Prima	2	0	12	12		389%
Productos Metálicos y a base de Metales No Metálicos adquiridos como Materia Prima	0	0	0	0		
Productos de Cuero, Piel, Plástico y Hule adquiridos como Materia Prima	0	0	0	0		
Mercancías adquiridas para su Comercialización	0	0	0	0		
Otros Productos Adquiridos como Materia Prima	0	0	0	0		
Materiales y Artículos de Construcción y de Reparación	14	28	105	76	270%	601%
Productos Minerales No Metálicos	0	0	0	0		
Cemento y Productos de Concreto	0	0	0	0		-22%
Cal, Yeso y Productos de Yeso	0	0	0	0		-100%
Madera y Productos de Madera	0	0	0	0		
Vidrio y Productos de Vidrio	0	0	4	4		
Material Eléctrico y Electrónico	8	18	16	-2	-13%	96%
Artículos Metálicos para la Construcción	1	0	3	3		146%
Materiales Complementarios	1	5	35	30	596%	4287%
Otros Materiales y Artículos de Construcción y Reparación	4	5	48	43	853%	967%
Productos Químicos, Farmacéuticos y de Laboratorio	21	0	48	48		115%
Productos Químicos Básicos	0	0	0	0		
Fertilizantes, Pesticidas y Otros Agroquímicos	0	0	0	0		125%
Medicinas y Productos Farmacéuticos	19	0	46	46		134%
Materiales, Accesorios y Suministros Médicos	2	0	2	2		-34%

Comisión de los Derechos Humanos del Estado de Quintana Roo
ESTADO ANALÍTICO DEL PRESUPUESTO DE EGRESOS
CON BASE EN FLUJO DE EFECTIVO
Clasificación por Objeto del Gasto
Ejercicio 2021 comparativo con 2020
(Miles de Pesos)

Concepto	2020	2021		Variaciones respecto a: Presupuesto Aprobado 2021		Variación Real *
	Pagado	Aprobado	Pagado	Importe	%	%
Materiales, Accesorios y Suministros de Laboratorio	0	0	0	0		
Fibras Sintéticas, Hules, Plásticos y Derivados	0	0	0	0		
Otros Productos Químicos	0	0	0	0		
Combustibles, Lubricantes y Aditivos	320	739	436	-303	-41%	29%
Combustibles, Lubricantes y Aditivos	320	739	436	-303	-41%	29%
Carbón y sus Derivados	0	0	0	0		
Vestuario, Blancos, Prendas de Protección y Artículos Deportivos	1	0	17	17		1185%
Vestuario y Uniformes	0	0	0	0		
Prendas de Seguridad y Protección Personal	0	0	16	16		
Artículos Deportivos	0	0	0	0		
Productos Textiles	1	0	1	1		-46%
Blancos y Otros Productos Textiles, excepto Prendas de Vestir	0	0	0	0		
Materiales y Suministros para Seguridad	0	0	0	0		-100%
Sustancias y Materiales Explosivos	0	0	0	0		
Materiales de Seguridad Pública	0	0	0	0		
Prendas de Protección para Seguridad Pública y Nacional	0	0	0	0		-100%
Herramientas, Refacciones y Accesorios Menores	36	58	103	45	78%	168%
Herramientas Menores	1	6	5	0	-7%	841%
Refacciones y Accesorios Menores de Edificios	0	12	2	-10	-85%	335%
Refacciones y Accesorios Menores de Mobiliario y Equipo de Administración, Educacional y Recreativo	0	0	0	0		-100%
Refacciones y Accesorios Menores de Equipo de Cómputo y Tecnologías de la Información	0	0	1	1		1038%
Refacciones y Accesorios Menores de Instrumental Médico y de Laboratorio	0	0	0	0		
Refacciones y Accesorios Menores de Equipo de Transporte	23	30	18	-12	-40%	-28%
Refacciones y Accesorios Menores de Equipo de Defensa y Seguridad	0	0	0	0		
Refacciones y Accesorios Menores de Maquinaria y Otros Equipos	12	10	75	65	655%	502%
Refacciones y Accesorios Menores de Otros Bienes Muebles	0	0	1	1		
Servicios Generales	5,172	7,848	6,871	-977	-12%	26%
Servicios Básicos	1,037	1,604	1,100	-504	-31%	0%
Energía Eléctrica	451	908	408	-499	-55%	-14%
Gas	0	0	0	0		
Agua	32	33	63	31	94%	88%
Telefonía Tradicional	467	454	516	62	14%	5%
Telefonía Celular	18	20	23	3	15%	21%
Servicios de Telecomunicaciones y Satélites	0	0	0	0		
Servicios de Acceso de Internet, Redes y Procesamiento de Información	68	63	85	22	36%	17%
Servicios Postales y Telegráficos	1	127	3	-123	-97%	258%
Servicios Integrales y Otros Servicios	0	0	1	1		
Servicios de Arrendamiento	3,786	4,362	3,445	-917	-21%	-14%
Arrendamiento de Terrenos	0	0	0	0		
Arrendamiento de Edificios	668	1,019	849	-170	-17%	20%

Comisión de los Derechos Humanos del Estado de Quintana Roo
ESTADO ANALÍTICO DEL PRESUPUESTO DE EGRESOS
CON BASE EN FLUJO DE EFECTIVO
 Clasificación por Objeto del Gasto
 Ejercicio 2021 comparativo con 2020
 (Miles de Pesos)

Concepto	2020	2021		Variaciones respecto a: Presupuesto Aprobado 2021		Variación Real *
	Pagado	Aprobado	Pagado	Importe	%	%
Arrendamiento de Mobiliario y Equipo de Administración, Educacional y Recreativo	48	1,073	925	-147	-14%	1718%
Arrendamiento de Equipo e Instrumental Médico y de Laboratorio	0	0	0	0		
Arrendamiento de Equipo de Transporte	2,205	2,205	1,616	-589	-27%	-31%
Arrendamiento de Maquinaria, Otros Equipos y Herramientas	0	24	0	-24	-100%	
Arrendamiento de Activos Intangibles	46	41	22	-19	-46%	-54%
Arrendamiento Financiero	0	0	0	0		
Otros Arrendamientos	819	0	32	32		-96%
Servicios Profesionales, Científicos, Técnicos y Otros Servicios	38	225	560	335	149%	1306%
Servicios Legales, de Contabilidad, Auditoría y Relacionados	0	0	0	0		
Servicios de Diseño, Arquitectura, Ingeniería y Actividades Relacionadas	0	0	0	0		
Servicios de Consultoría Administrativa, Procesos, Técnica y en Tecnologías de la Información	0	0	2	2		
Servicios de Capacitación	24	56	13	-42	-76%	-48%
Servicios de Investigación Científica y Desarrollo	0	0	0	0		
Servicios de Apoyo Administrativo, Traducción, Fotocopiado e Impresión	14	170	13	-156	-92%	-8%
Servicios de Protección y Seguridad	0	0	0	0		
Servicios de Vigilancia	0	0	532	532		
Servicios Profesionales, Científicos y Técnicos Integrales	0	0	0	0		
Servicios Financieros, Bancarios y Comerciales	73	87	177	89	102%	130%
Servicios Financieros y Bancarios	10	0	31	31		200%
Servicios de Cobranza, Investigación Crediticia y Similar	0	0	0	0		
Servicios de Recaudación, Traslado y Custodia de Valores	0	0	0	0		
Seguros de Responsabilidad Patrimonial y Fianzas	0	0	58	58		
Seguro de Bienes Patrimoniales	63	87	57	-30	-35%	-14%
Almacenaje, Envase y Embalaje	0	0	0	0		
Fletes y Maniobras	0	0	28	28		
Comisiones por Ventas	0	0	2	2		
Servicios Financieros, Bancarios y Comerciales Integrales	0	0	0	0		
Servicios de Instalación, Reparación, Mantenimiento y Conservación	45	135	1,021	886	656%	2034%
Conservación y Mantenimiento Menor de Inmuebles	9	11	73	62	567%	695%
Instalación, Reparación y Mantenimiento de Mobiliario y Equipo de Administración, Educacional y Recreativo	0	2	0	-2	-100%	
Instalación, Reparación y Mantenimiento de Equipo de Cómputo y Tecnología de la Información	0	0	403	403		
Instalación, Reparación y Mantenimiento de Equipo e Instrumental Médico y de Laboratorio	0	0	0	0		
Reparación y Mantenimiento de Equipo de Transporte	11	30	79	49	162%	600%
Reparación y Mantenimiento de Defensa y Seguridad	0	0	0	0		
Instalación, Reparación y Mantenimiento de Maquinaria, Otros Equipos y Herramientas	8	0	72	72		785%
Servicios de Limpieza y Manejo de Desechos	15	84	393	310	371%	2420%
Servicios de Jardinería y Fumigación	3	9	1	-8	-90%	-76%
Servicios de Comunicación Social y Publicidad	28	3	17	14	459%	-44%

Comisión de los Derechos Humanos del Estado de Quintana Roo
ESTADO ANALÍTICO DEL PRESUPUESTO DE EGRESOS
CON BASE EN FLUJO DE EFECTIVO
Clasificación por Objeto del Gasto
Ejercicio 2021 comparativo con 2020
(Miles de Pesos)

Concepto	2020	2021		Variaciones respecto a: Presupuesto Aprobado 2021		Variación Real *
	Pagado	Aprobado	Pagado	Importe	%	%
Difusión por Radio, Televisión y Otros Medios de Mensajes sobre Programas y Actividades Gubernamentales	28	0	9	9		-69%
Difusión por Radio, Televisión y Otros Medios de Mensajes Comerciales para Promover la Venta de Bienes o Servicios	0	0	7	7		
Internet	0	3	0	-3	-100%	
Servicios de Creatividad, Preproducción y Producción de Publicidad, excepto	0	0	0	0		
Internet	0	0	0	0		
Servicios de Revelado de Fotografías	0	0	0	0		
Servicios de la Industria Fílmica, del Sonido y del Video	0	0	0	0		
Internet	0	0	0	0		
Servicio de Creación y Difusión de Contenido exclusivamente a través de	0	0	0	0		
Otros Servicios de Información	0	0	0	0		
Servicios de Traslado y Viáticos	65	851	182	-669	-79%	166%
Pasajes Aéreos	0	95	18	-77	-81%	
Pasajes Terrestres	1	150	4	-146	-97%	260%
Pasajes Marítimos, Lacustres y Fluviales	13	52	1	-51	-98%	-94%
Autotransporte	0	0	0	0		
Viáticos en el País	48	455	136	-319	-70%	167%
Viáticos en el Extranjero	0	0	0	0		
Gastos de Instalación y Traslado de Menaje	0	0	0	0		
Servicios Integrales de Traslado y Viáticos	0	0	0	0		
Otros Servicios de Traslado y Hospedaje	2	100	23	-77	-77%	790%
Servicios Oficiales	2	232	10	-222	-96%	281%
Gastos de Ceremonial	0	0	0	0		
Gastos de Orden Social y Cultural	2	0	10	10		281%
Congresos y Convenciones	0	232	0	-232	-100%	
Exposiciones	0	0	0	0		
Gastos de Representación	0	0	0	0		
Otros Servicios Generales	97	348	359	11	3%	249%
Servicios Funerarios y de Cementerios	0	0	0	0		
Impuestos y Derechos	42	125	35	-89	-72%	-20%
Impuestos y Derechos de Importación	0	0	0	0		
Sentencias y Resoluciones por Autoridad Competente	0	0	0	0		
Penas, Multas, Accesorios y Actualizaciones	0	0	0	0		
Otros Gastos por Responsabilidades	0	0	0	0		
Utilidades	0	0	0	0		
Impuesto sobre Nóminas y Otros que se deriven de una Relación Laboral	24	199	324	125	62%	1191%
Otros Servicios Generales	31	24	0	-24	-100%	-100%
Transferencias, Asignaciones, Subsidios y Otras Ayudas	0	0	0	0		
Transferencias Internas y Asignaciones al Sector Público	0	0	0	0		
Asignaciones Presupuestarias al Poder Ejecutivo	0	0	0	0		
Asignaciones Presupuestarias al Poder Legislativo	0	0	0	0		
Asignaciones Presupuestarias al Poder Judicial	0	0	0	0		
Asignaciones Presupuestarias a Órganos Autónomos	0	0	0	0		

Comisión de los Derechos Humanos del Estado de Quintana Roo
ESTADO ANALÍTICO DEL PRESUPUESTO DE EGRESOS
CON BASE EN FLUJO DE EFECTIVO
Clasificación por Objeto del Gasto
Ejercicio 2021 comparativo con 2020
(Miles de Pesos)

Concepto	2020	2021		Variaciones respecto a: Presupuesto Aprobado 2021		Variación Real *
	Pagado	Aprobado	Pagado	Importe	%	%
Transferencias Internas Otorgadas a Entidades Paraestatales No Empresariales y No Financieras	0	0	0	0	0	
Transferencias Internas Otorgadas a Entidades Paraestatales Empresariales y No Financieras	0	0	0	0	0	
Transferencias Internas Otorgadas a Fideicomisos Públicos Empresariales y No Financieros	0	0	0	0	0	
Transferencias Internas Otorgadas a Instituciones Paraestatales Públicas Financieras	0	0	0	0	0	
Transferencias Internas Otorgadas a Fideicomisos Públicos Financieros	0	0	0	0	0	
Transferencias al Resto del Sector Público	0	0	0	0	0	
Transferencias Otorgadas a Entidades Paraestatales No Empresariales y No Financieras	0	0	0	0	0	
Transferencias Otorgadas para Entidades Paraestatales Empresariales y No Financieras	0	0	0	0	0	
Transferencias Otorgadas para Instituciones Paraestatales Públicas Financieras	0	0	0	0	0	
Transferencias Otorgadas a Entidades Federativas y Municipios	0	0	0	0	0	
Transferencias a Fideicomisos de Entidades Federativas y Municipios	0	0	0	0	0	
Subsidios y Subvenciones	0	0	0	0	0	
Subsidios a la Producción	0	0	0	0	0	
Subsidios a la Distribución	0	0	0	0	0	
Subsidios a la Inversión	0	0	0	0	0	
Subsidios a la Prestación de Servicios Públicos	0	0	0	0	0	
Subsidios para Cubrir Diferenciales de Tasas de Interés	0	0	0	0	0	
Subsidios a la Vivienda	0	0	0	0	0	
Subvenciones al Consumo	0	0	0	0	0	
Subsidios a Entidades Federativas y Municipios	0	0	0	0	0	
Otros Subsidios	0	0	0	0	0	
Ayudas Sociales	0	0	0	0	0	
Ayudas Sociales a Personas	0	0	0	0	0	
Becas y Otras Ayudas para Programas de Capacitación	0	0	0	0	0	
Ayudas Sociales a Instituciones de Enseñanza	0	0	0	0	0	
Ayudas Sociales a Actividades Científicas o Académicas	0	0	0	0	0	
Ayudas Sociales a Instituciones sin Fines de Lucro	0	0	0	0	0	
Ayudas Sociales a Cooperativas	0	0	0	0	0	
Ayudas Sociales a Entidades de Interés Público	0	0	0	0	0	
Ayudas por Desastres Naturales y Otros Siniestros	0	0	0	0	0	
Pensiones y Jubilaciones	0	0	0	0	0	
Pensiones	0	0	0	0	0	
Jubilaciones	0	0	0	0	0	
Otras Pensiones y Jubilaciones	0	0	0	0	0	
Transferencias a Fideicomisos, Mandatos y Otros Análogos	0	0	0	0	0	
Transferencias a Fideicomisos del Poder Ejecutivo	0	0	0	0	0	
Transferencias a Fideicomisos del Poder Legislativo	0	0	0	0	0	

Comisión de los Derechos Humanos del Estado de Quintana Roo
ESTADO ANALÍTICO DEL PRESUPUESTO DE EGRESOS
CON BASE EN FLUJO DE EFECTIVO
Clasificación por Objeto del Gasto
Ejercicio 2021 comparativo con 2020
(Miles de Pesos)

Concepto	2020	2021		Variaciones respecto a: Presupuesto Aprobado 2021		Variación Real *
	Pagado	Aprobado	Pagado	Importe	%	%
Transferencias a Fideicomisos del Poder Judicial	0	0	0	0		
Transferencias a Fideicomisos Públicos de Entidades Paraestatales No Empresariales y No Financieras	0	0	0	0		
Transferencias a Fideicomisos Públicos de Entidades Paraestatales Empresariales y No Financieras	0	0	0	0		
Transferencias a Fideicomisos de Instituciones Públicas Financieras	0	0	0	0		
Otras Transferencias a Fideicomisos	0	0	0	0		
Transferencias a la Seguridad Social	0	0	0	0		
Transferencias por Obligación de Ley	0	0	0	0		
Donativos	0	0	0	0		
Donativos a Instituciones sin Fines de Lucro	0	0	0	0		
Donativos a Entidades Federativas	0	0	0	0		
Donativos a Fideicomisos Privados	0	0	0	0		
Donativos a Fideicomisos Estatales	0	0	0	0		
Donativos Internacionales	0	0	0	0		
Transferencias al Exterior	0	0	0	0		
Transferencias para Gobiernos Extranjeros	0	0	0	0		
Transferencias para Organismos Internacionales	0	0	0	0		
Transferencias para el Sector Privado Externo	0	0	0	0		
Bienes Muebles, Inmuebles e Intangibles	67	113	1,099	986	870%	1446%
Mobiliario y Equipo de Administración	21	82	570	488	594%	2467%
Muebles de Oficina y Estantería	0	43	178	135	319%	
Muebles, excepto de Oficina y Estantería	0	7	0	-7	-100%	
Bienes Artísticos, Culturales y Científicos	0	0	0	0		
Objetos de Valor	0	0	0	0		
Equipo de Cómputo y de Tecnología de la Información	21	31	392	361	1169%	1665%
Otros Mobiliarios y Equipos de Administración	0	2	0	-2	-100%	
Mobiliario y Equipo Educacional y Recreativo	0	28	12	-16	-58%	
Equipos y Aparatos Audiovisuales	0	13	4	-9	-70%	
Aparatos Deportivos	0	0	0	0		
Cámaras Fotográficas y de Video	0	15	8	-7	-48%	
Otro Mobiliario y Equipo Educacional y Recreativo	0	0	0	0		
Equipo e Instrumental Médico y de Laboratorio	0	0	46	46		
Equipo Médico y de Laboratorio	0	0	46	46		
Instrumental Médico y de Laboratorio	0	0	0	0		
Vehículos y Equipo de Transporte	0	0	446	446		
Vehículos y Equipo Terrestre	0	0	446	446		
Carrocerías y Remolques	0	0	0	0		
Equipo Aeroespacial	0	0	0	0		
Equipo Ferroviario	0	0	0	0		
Embarcaciones	0	0	0	0		
Otros Equipos de Transporte	0	0	0	0		

Comisión de los Derechos Humanos del Estado de Quintana Roo
ESTADO ANALÍTICO DEL PRESUPUESTO DE EGRESOS
CON BASE EN FLUJO DE EFECTIVO
Clasificación por Objeto del Gasto
Ejercicio 2021 comparativo con 2020
(Miles de Pesos)

Concepto	2020	2021		Variaciones respecto a: Presupuesto Aprobado 2021		Variación Real *
	Pagado	Aprobado	Pagado	Importe	%	%
Equipo de Defensa y Seguridad	0	0	0	0		
Equipo de Defensa y Seguridad	0	0	0	0		
Maquinaria, Otros Equipos y Herramientas	46	0	25	25		-48%
Maquinaria y Equipo Agropecuario	0	0	0	0		
Maquinaria y Equipo Industrial	0	0	0	0		
Maquinaria y Equipo de Construcción	0	0	0	0		
Sistemas de Aire Acondicionado, Calefacción y de Refrigeración Industrial y						
Comercial	42	0	7	7		-83%
Equipo de Comunicación y Telecomunicación	4	0	0	0		-100%
Equipos de Generación Eléctrica, Aparatos y Accesorios Eléctricos	0	0	6	6		
Herramientas y Máquinas-Herramienta	0	0	12	12		
Otros Equipos	0	0	0	0		
Activos Biológicos	0	0	0	0		
Bovinos	0	0	0	0		
Porcinos	0	0	0	0		
Aves	0	0	0	0		
Ovinos y Caprinos	0	0	0	0		
Peces y Acuicultura	0	0	0	0		
Equinos	0	0	0	0		
Especies Menores y de Zoológico	0	0	0	0		
Árboles y Plantas	0	0	0	0		
Otros Activos Biológicos	0	0	0	0		
Bienes Inmuebles	0	0	0	0		
Terrenos	0	0	0	0		
Viviendas	0	0	0	0		
Edificios No Residenciales	0	0	0	0		
Otros Bienes Inmuebles	0	0	0	0		
Activos Intangibles	0	4	0	-4	-100%	
Software	0	0	0	0		
Patentes	0	0	0	0		
Marcas	0	0	0	0		
Derechos	0	0	0	0		
Concesiones	0	0	0	0		
Franquicias	0	0	0	0		
Licencias Informáticas e Intelectuales	0	4	0	-4	-100%	
Licencias Industriales, Comerciales y Otras	0	0	0	0		
Otros Activos Intangibles	0	0	0	0		
Inversión Pública	4,570	0	0	0		-100%
Obra Pública en Bienes de Dominio Público	0	0	0	0		
Edificación Habitacional	0	0	0	0		
Edificación No Habitacional	0	0	0	0		
Construcción de Obras para el Abastecimiento de Agua, Petróleo, Gas,						
Electricidad y Telecomunicaciones	0	0	0	0		



Comisión de los Derechos Humanos del Estado de Quintana Roo
ESTADO ANALÍTICO DEL PRESUPUESTO DE EGRESOS
CON BASE EN FLUJO DE EFECTIVO
Clasificación por Objeto del Gasto
Ejercicio 2021 comparativo con 2020
(Miles de Pesos)

Concepto	2020	2021		Variaciones respecto a: Presupuesto Aprobado 2021		Variación Real *
	Pagado	Aprobado	Pagado	Importe	%	%
División de Terrenos y Construcción de Obras de Urbanización	0	0	0	0		
Construcción de Vías de Comunicación	0	0	0	0		
Otras Construcciones de Ingeniería Civil u Obra Pesada	0	0	0	0		
Instalaciones y Equipamiento en Construcciones	0	0	0	0		
Trabajos de Acabados en Edificaciones y Otros Trabajos Especializados	0	0	0	0		
Obra Pública en Bienes Propios	4,570	0	0	0		-100%
Edificación No Habitacional	0	0	0	0		
Edificación No Habitacional	4,570	0	0	0		-100%
Construcción de Obras para el Abastecimiento de Agua, Petróleo, Gas, Electricidad y Telecomunicaciones	0	0	0	0		
División de Terrenos y Construcción de Obras de Urbanización	0	0	0	0		
Construcción de Vías de Comunicación	0	0	0	0		
Otras Construcciones de Ingeniería Civil u Obra Pesada	0	0	0	0		
Instalaciones y Equipamiento en Construcciones	0	0	0	0		
Trabajos de Acabados en Edificaciones y Otros Trabajos Especializados	0	0	0	0		
Proyectos Productivos y Acciones de Fomento	0	0	0	0		
Estudios, Formulación y Evaluación de Proyectos Productivos no Incluidos en Conceptos Anteriores de este Capítulo	0	0	0	0		
Ejecución de Proyectos Productivos no Incluidos en Conceptos Anteriores de este Capítulo	0	0	0	0		
Inversiones Financieras y Otras Provisiones	0	0	0	0		
Inversiones para el Fomento de Actividades Productivas	0	0	0	0		
Créditos Otorgados por Entidades Federativas y Municipios al Sector Social y Privado para el Fomento de Actividades Productivas	0	0	0	0		
Créditos Otorgados por las Entidades Federativas a Municipios para el Fomento de Actividades Productivas	0	0	0	0		
Acciones y Participaciones de Capital	0	0	0	0		
Acciones y Participaciones de Capital en Entidades Paraestatales No Empresariales y No Financieras con Fines de Política Económica	0	0	0	0		
Acciones y Participaciones de Capital en Entidades Paraestatales Empresariales y No Financieras con Fines de Política Económica	0	0	0	0		
Acciones y Participaciones de Capital en Instituciones Paraestatales Públicas	0	0	0	0		
Financieras con Fines de Política Económica	0	0	0	0		
Acciones y Participaciones de Capital en el Sector Privado con Fines de Política Económica	0	0	0	0		
Acciones y Participaciones de Capital en Organismos Internacionales con Fines de Política Económica	0	0	0	0		
Acciones y Participaciones de Capital en el Sector Externo con Fines de Política Económica	0	0	0	0		
Acciones y Participaciones de Capital en el Sector Público con Fines de Política Económica	0	0	0	0		
Gestión de Liquidez	0	0	0	0		
Acciones y Participaciones de Capital en el Sector Privado con Fines de Gestión de Liquidez	0	0	0	0		
Acciones y Participaciones de Capital en el Sector Externo con Fines de Gestión de Liquidez	0	0	0	0		
Compra de Títulos y Valores	0	0	0	0		

Comisión de los Derechos Humanos del Estado de Quintana Roo
ESTADO ANALÍTICO DEL PRESUPUESTO DE EGRESOS
CON BASE EN FLUJO DE EFECTIVO
Clasificación por Objeto del Gasto
Ejercicio 2021 comparativo con 2020
(Miles de Pesos)

Concepto	2020	2021		Variaciones respecto a: Presupuesto Aprobado 2021		Variación Real *
	Pagado	Aprobado	Pagado	Importe	%	%
Bonos	0	0	0	0	0	
Económica						
Valores Representativos de Deuda Adquiridos con Fines de Política	0	0	0	0	0	
Liquidez						
Valores Representativos de Deuda Adquiridos con Fines de Gestión de	0	0	0	0	0	
Obligaciones Negociables Adquiridas con Fines de Política Económica	0	0	0	0	0	
Obligaciones Negociables Adquiridas con Fines de Gestión de Liquidez	0	0	0	0	0	
Otros Valores	0	0	0	0	0	
Concesión de Préstamos	0	0	0	0	0	
Financieras con Fines de Política Económica						
Concesión de Préstamos a Entidades Paraestatales No Empresariales y No	0	0	0	0	0	
Financieras con Fines de Política Económica						
Concesión de Préstamos a Entidades Paraestatales Empresariales y No	0	0	0	0	0	
Concesión de Préstamos a Instituciones Paraestatales Públicas Financieras	0	0	0	0	0	
con Fines de Política Económica						
Concesión de Préstamos a Entidades Federativas y Municipios con Fines de	0	0	0	0	0	
Política Económica						
Concesión de Préstamos al Sector Privado con Fines de Política Económica	0	0	0	0	0	
Concesión de Préstamos al Sector Externo con Fines de Política Económica	0	0	0	0	0	
Concesión de Préstamos al Sector Público con Fines de Gestión de Liquidez	0	0	0	0	0	
Concesión de Préstamos al Sector Privado con Fines de Gestión de Liquidez	0	0	0	0	0	
Concesión de Préstamos al Sector Externo con Fines de Gestión de Liquidez	0	0	0	0	0	
Inversiones en Fideicomisos, Mandatos y Otros Análogos	0	0	0	0	0	
Inversiones en Fideicomisos del Poder Ejecutivo	0	0	0	0	0	
Inversiones en Fideicomisos del Poder Legislativo	0	0	0	0	0	
Inversiones en Fideicomisos del Poder Judicial	0	0	0	0	0	
Inversiones en Fideicomisos Públicos No Empresariales y No Financieros	0	0	0	0	0	
Inversiones en Fideicomisos Públicos Empresariales y No Financieros	0	0	0	0	0	
Inversiones en Fideicomisos Públicos Financieros	0	0	0	0	0	
Inversiones en Fideicomisos de Entidades Federativas	0	0	0	0	0	
Inversiones en Fideicomisos de Municipios	0	0	0	0	0	
Otras Inversiones en Fideicomisos	0	0	0	0	0	
Otras Inversiones Financieras	0	0	0	0	0	
Depósitos a Largo Plazo en Moneda Nacional	0	0	0	0	0	
Depósitos a Largo Plazo en Moneda Extranjera	0	0	0	0	0	
Provisiones para Contingencias y Otras Erogaciones Especiales	0	0	0	0	0	
Contingencias por Fenómenos Naturales	0	0	0	0	0	
Contingencias Socioeconómicas	0	0	0	0	0	
Otras Erogaciones Especiales	0	0	0	0	0	
Participaciones y Aportaciones	0	0	0	0	0	
Participaciones	0	0	0	0	0	
Fondo General de Participaciones	0	0	0	0	0	
Fondo de Fomento Municipal	0	0	0	0	0	
Participaciones de las Entidades Federativas a los Municipios	0	0	0	0	0	

Comisión de los Derechos Humanos del Estado de Quintana Roo
ESTADO ANALÍTICO DEL PRESUPUESTO DE EGRESOS
CON BASE EN FLUJO DE EFECTIVO
Clasificación por Objeto del Gasto
Ejercicio 2021 comparativo con 2020
(Miles de Pesos)

Concepto	2020	2021		Variaciones respecto a: Presupuesto Aprobado 2021		Variación Real *
	Pagado	Aprobado	Pagado	Importe	%	%
Otros Conceptos Participables de la Federación a Entidades Federativas	0	0	0	0		
Otros Conceptos Participables de la Federación a Municipios	0	0	0	0		
Convenios de Colaboración Administrativa	0	0	0	0		
Aportaciones	0	0	0	0		
Aportaciones de la Federación a las Entidades Federativas	0	0	0	0		
Aportaciones de la Federación a Municipios	0	0	0	0		
Aportaciones de las Entidades Federativas a los Municipios	0	0	0	0		
Aportaciones Previstas en Leyes y Decretos al Sistema de Protección Social	0	0	0	0		
Aportaciones Previstas en Leyes y Decretos Compensatorias a Entidades Federativas y Municipios	0	0	0	0		
Convenios	0	0	0	0		
Convenios de Reasignación	0	0	0	0		
Convenios de Descentralización	0	0	0	0		
Otros Convenios	0	0	0	0		
Deuda Pública	0	0	0	0		
Amortización de la Deuda Pública	0	0	0	0		
Amortización de la Deuda Interna con Instituciones de Crédito	0	0	0	0		
Amortización de la Deuda Interna por Emisión de Títulos y Valores	0	0	0	0		
Amortización de Arrendamientos Financieros Nacionales	0	0	0	0		
Amortización de la Deuda Externa con Instituciones de Crédito	0	0	0	0		
Amortización de Deuda Externa con Organismos Financieros Internacionales	0	0	0	0		
Amortización de la Deuda Bilateral	0	0	0	0		
Amortización de la Deuda Externa por Emisión de Títulos y Valores	0	0	0	0		
Amortización de Arrendamientos Financieros Internacionales	0	0	0	0		
Intereses de la Deuda Pública	0	0	0	0		
Intereses de la Deuda Interna con Instituciones de Crédito	0	0	0	0		
Intereses Derivados de la Colocación de Títulos y Valores	0	0	0	0		
Intereses por Arrendamientos Financieros Nacionales	0	0	0	0		
Intereses de la Deuda Externa con Instituciones de Crédito	0	0	0	0		
Intereses de la Deuda con Organismos Financieros Internacionales	0	0	0	0		
Intereses de la Deuda Bilateral	0	0	0	0		
Intereses Derivados de la Colocación de Títulos y Valores en el Exterior	0	0	0	0		
Intereses por Arrendamientos Financieros Internacionales	0	0	0	0		
Comisiones de la Deuda Pública	0	0	0	0		
Comisiones de la Deuda Pública Interna	0	0	0	0		
Comisiones de la Deuda Pública Externa	0	0	0	0		
Gastos de la Deuda Pública	0	0	0	0		
Gastos de la Deuda Pública Interna	0	0	0	0		
Gastos de la Deuda Pública Externa	0	0	0	0		
Costo por Coberturas	0	0	0	0		
Costos por Coberturas	0	0	0	0		
Apoyos Financieros	0	0	0	0		
Apoyos a Intermediarios Financieros	0	0	0	0		



Comisión de los Derechos Humanos del Estado de Quintana Roo
ESTADO ANALÍTICO DEL PRESUPUESTO DE EGRESOS
CON BASE EN FLUJO DE EFECTIVO
Clasificación por Objeto del Gasto
Ejercicio 2021 comparativo con 2020
(Miles de Pesos)

Concepto	2020	2021		Variaciones respecto a: Presupuesto Aprobado 2021		Variación Real *
	Pagado	Aprobado	Pagado	Importe	%	%
Apoyos a Ahorradores y Deudores del Sistema Financiero Nacional	0	0	0	0		
Adeudos de Ejercicios Fiscales Anteriores (ADEFAS)	0	0	0	0		
ADEFAS	0	0	0	0		
TOTALES	63,158	64,728	62,954	-1,773	-3%	-6%

* Factor de deflactación 1.0569

Deflactado con el Índice de Precios Promedio del Consumidor de la ciudad de Chetumal, Q. Roo.

Las cifras pueden presentar diferencias por redondeos.



ESTADO ANALÍTICO DEL EJERCICIO DEL PRESUPUESTO DE EGRESOS EN
CLASIFICACIÓN POR TIPO DE GASTO.

Comisión de los Derechos Humanos del Estado de Quintana Roo
ESTADO ANALÍTICO DEL PRESUPUESTO DE EGRESOS
CON BASE EN DEVENGADO
Clasificación Económica (por Tipo de Gasto)
Ejercicio 2021 comparativo con 2020
(Miles de Pesos)

Concepto	2020	2021		Variaciones respecto a: Presupuesto Aprobado 2021		Variación Real *
	Devengado	Aprobado	Devengado	Importe	%	%
Gastos Corrientes	63,240	64,614	65,619	1,005	2%	-2%
Gastos de Capital	4,655	113	1,099	986	870%	-78%
Amortizaciones de la Deuda y Disminución de Pasivos	0	0	0	0		
Pensiones y Jubilaciones	0	0	0	0		
Participaciones	0	0	0	0		
TOTALES	67,895	64,728	66,718	1,991	3%	-7%

* Factor de deflatación 1.0569

Deflactado con el Índice de Precios Promedio del Consumidor de la ciudad de Chetumal, Q. Roo.

Las cifras pueden presentar diferencias por redondeos.

Comisión de los Derechos Humanos del Estado de Quintana Roo
ESTADO ANALÍTICO DEL PRESUPUESTO DE EGRESOS
CON BASE EN FLUJO DE EFECTIVO
Clasificación Económica (por Tipo de Gasto)
Ejercicio 2021 comparativo con 2020
(Miles de Pesos)

Concepto	2020	2021		Variaciones respecto a: Presupuesto Aprobado 2021		Variación Real *
	Pagado	Aprobado	Pagado	Importe	%	%
Gastos Corrientes	58,520	64,614	61,855	-2,759	-4%	0%
Gastos de Capital	4,637	113	1,099	986	870%	-78%
Amortizaciones de la Deuda y Disminución de Pasivos	0	0	0	0		
Pensiones y Jubilaciones	0	0	0	0		
Participaciones	0	0	0	0		
TOTALES	63,158	64,728	62,954	-1,773	-3%	-6%

* Factor de deflatación 1.0569

Deflactado con el Índice de Precios Promedio del Consumidor de la ciudad de Chetumal, Q. Roo.

Las cifras pueden presentar diferencias por redondeos.

ESTADO ANALÍTICO COMPARATIVO DEL EJERCICIO DEL PRESUPUESTO
DE EGRESOS EN CLASIFICACIÓN ADMINISTRATIVA

Comisión de los Derechos Humanos del Estado de Quintana Roo
ESTADO ANALÍTICO DEL PRESUPUESTO DE EGRESOS
CON BASE EN DEVENGADO
Clasificación Administrativa
Ejercicio 2021 comparativo con 2020
(Miles de Pesos)

Concepto	2020	2021		Variaciones respecto a: Presupuesto Aprobado 2021		Variación Real *
	Devengado	Aprobado	Devengado	Importe	%	%
Despacho del Centro de Atención a Víctimas	6,431	7,915	7,734	-181	0	0
Instituto de Formación Especializada en Derechos Humanos	2,960	3,044	2,787	-258	0	0
Despacho de la Consultoría Jurídica	1,541	2,114	1,608	-506	0	0
Dirección Administrativa	6,403	6,646	7,705	1,059	0	0
Dirección de Enlace, Promoción y Difusión de los Derechos Humanos	4,029	2,699	2,948	249	0	0
Dirección de Comunicación Social	1,097	1,156	1,225	69	0	0
Dirección de Informática	1,160	1,376	1,228	-149	0	0
Despacho de la Oficialía Mayor	8,158	3,433	2,976	-457	0	-1
Órgano Interno de Control	3,039	2,490	3,225	734	0	0
Presidencia	3,551	3,971	3,884	-87	0	0
Despacho de la Primera Visitaduría General	5,529	5,611	6,061	450	0	0
Despacho de la Secretaría Técnica	1,041	1,118	834	-284	0	0
Despacho de la Segunda Visitaduría General	6,621	6,437	6,856	419	0	0
Despacho de la Tercera Visitaduría General	4,705	5,179	4,869	-310	0	0
Secretaría Particular	627	659	334	-325	0	0
Coordinación de Vinculación Interinstitucional y con Organizaciones no Gubernamentales	1,063	1,037	1,262	225	0	0
Coordinación de Atención a Centros Penitenciarios y de Asuntos Especiales	874	878	1,269	391	0	0
Dirección de Contenidos Educativos	642	737	625	-111	0	0
Coordinación de Atención a la Niñez, la Adolescencia y la Discapacidad	1,529	1,515	1,554	39	0	0
Dirección General de Revisión de Proyectos, Control y Seguimiento de Recomendaciones	3,049	2,676	3,776	1,100	0	0
Coordinación de Asuntos de la Mujer	973	1,036	1,046	10	0	0
Unidad de Transparencia y Control Estadístico	1,389	1,432	1,388	-44	0	0
Dirección de Planeación	1,484	1,570	1,526	-44	0	0
TOTALES	67,895	64,728	66,718	1,991	0	0

* Factor de deflactación 1.0569

Deflactado con el Índice de Precios Promedio del Consumidor de la ciudad de Chetumal, Q. Roo.

Las cifras pueden presentar diferencias por redondeos.

Comisión de los Derechos Humanos del Estado de Quintana Roo
ESTADO ANALÍTICO DEL PRESUPUESTO DE EGRESOS
CON BASE EN FLUJO DE EFECTIVO

Clasificación Administrativa
Ejercicio 2021 comparativo con 2020
(Miles de Pesos)

Concepto	2020	2021		Variaciones respecto a: Presupuesto Aprobado 2021		Variación Real *
	Pagado	Aprobado	Pagado	Importe	%	%
Despacho del Centro de Atención a Víctimas	6,206	7,915	7,598	-317	-4%	16%
Instituto de Formación Especializada en Derechos Humanos	2,629	3,044	2,714	-330	-11%	-2%
Despacho de la Consultoría Jurídica	1,428	2,114	1,526	-588	-28%	1%
Dirección Administrativa	5,907	6,646	7,287	640	10%	17%
Dirección de Enlace, Promoción y Difusión de los Derechos Humanos	3,883	2,699	2,778	79	3%	-32%
Dirección de Comunicación Social	1,036	1,156	1,151	-5	0%	5%
Dirección de Informática	1,098	1,376	1,149	-228	-17%	-1%
Despacho de la Oficialía Mayor	7,932	3,433	2,851	-583	-17%	-66%
Órgano Interno de Control	2,876	2,490	3,019	528	21%	-1%
Presidencia	3,349	3,971	3,672	-299	-8%	4%
Despacho de la Primera Visitaduría General	5,122	5,611	5,719	108	2%	6%
Despacho de la Secretaría Técnica	984	1,118	805	-313	-28%	-23%
Despacho de la Segunda Visitaduría General	5,804	6,437	6,245	-192	-3%	2%
Despacho de la Tercera Visitaduría General	4,173	5,179	4,433	-747	-14%	0%
Secretaría Particular	590	659	330	-329	-50%	-47%
Coordinación de Vinculación Interinstitucional y con Organizaciones no Gubernamentales	1,013	1,037	1,165	128	12%	9%
Coordinación de Atención a Centros Penitenciarios y de Asuntos Especiales	808	878	1,192	314	36%	39%
Secretaría Ejecutiva	0	0	0	0		
Dirección de Contenidos Educativos	599	737	590	-147	-20%	-7%
Coordinación de Atención a la Niñez, la Adolescencia y la Discapacidad	1,388	1,515	1,466	-49	-3%	0%
Dirección General de Revisión de Proyectos, Control y Seguimiento de Recomendaciones	2,701	2,676	3,549	873	33%	24%
Coordinación de Asuntos de la Mujer	917	1,036	981	-54	-5%	1%
Unidad de Transparencia y Control Estadístico	1,319	1,432	1,304	-128	-9%	-6%
Dirección de Planeación	1,395	1,570	1,434	-136	-9%	-3%
TOTALES	63,158	64,728	62,954	-1,773	-3%	-6%

* Factor de deflactación 1.0569

Deflactado con el Índice de Precios Promedio del Consumidor de la ciudad de Chetumal, Q. Roo.

Las cifras pueden presentar diferencias por redondeos.

ESTADO ANALÍTICO DEL EJERCICIO DEL PRESUPUESTO DE EGRESOS EN
CLASIFICACIÓN FUNCIONAL

Comisión de los Derechos Humanos del Estado de Quintana Roo
ESTADO ANALÍTICO DEL PRESUPUESTO DE EGRESOS
CON BASE EN DEVENGADO
Clasificación Funcional
Ejercicio 2021 comparativo con 2020
(Miles de Pesos)

Concepto	2020	2021		Variaciones respecto a: Presupuesto Aprobado 2021		Variación Real *
	Devengado	Aprobado	Devengado	Importe	%	%
Gobierno	67,895	64,728	66,718	1,991	3%	-7%
Legislación	0	0	0	0		
Justicia	0	64,728	66,718	1,991	3%	
Coordinación de la Política de Gobierno	67,895	0	0	0		-100%
Relaciones Exteriores	0	0	0	0		
Asuntos Financieros y Hacendarios	0	0	0	0		
Seguridad Nacional	0	0	0	0		
Asuntos de Orden Público y de Seguridad Interior	0	0	0	0		
Otros Servicios Generales	0	0	0	0		
Desarrollo Social	0	0	0	0		
Protección Ambiental	0	0	0	0		
Vivienda y Servicios a la Comunidad	0	0	0	0		
Salud	0	0	0	0		
Recreación, Cultura y Otras Manifestaciones Sociales	0	0	0	0		
Educación	0	0	0	0		
Protección Social	0	0	0	0		
Otros Asuntos Sociales	0	0	0	0		
Desarrollo Económico	0	0	0	0		
Asuntos Económicos, Comerciales y Laborales en General	0	0	0	0		
Agropecuaria, Silvicultura, Pesca y Caza	0	0	0	0		
Combustibles y Energía	0	0	0	0		
Minería, Manufacturas y Construcción	0	0	0	0		
Transporte	0	0	0	0		
Comunicaciones	0	0	0	0		
Turismo	0	0	0	0		
Ciencia, Tecnología e Innovación	0	0	0	0		
Otras Industrias y Otros Asuntos Económicos	0	0	0	0		
Otros	0	0	0	0		
Transacciones de la Deuda Pública / Costo Financiero de la Deuda	0	0	0	0		
Transferencias, Participaciones y Aportaciones entre Diferentes Niveles y Ordenes de Gobierno	0	0	0	0		
Saneamiento del Sistema Financiero	0	0	0	0		
Adeudos de Ejercicios Fiscales Anteriores	0	0	0	0		
TOTALES	67,895	64,728	66,718	1,991	3%	-7%

* Factor de deflatación 1.0569

Deflactado con el Índice de Precios Promedio del Consumidor de la ciudad de Chetumal, Q. Roo.

Las cifras pueden presentar diferencias por redondeos.

Comisión de los Derechos Humanos del Estado de Quintana Roo
ESTADO ANALÍTICO DEL PRESUPUESTO DE EGRESOS
CON BASE EN FLUJO DE EFECTIVO
Clasificación Funcional
Ejercicio 2021 comparativo con 2020
(Miles de Pesos)

Concepto	2020	2021		Variaciones respecto a: Presupuesto Aprobado 2021		Variación Real *
	Pagado	Aprobado	Pagado	Importe	%	%
Gobierno	63,158	64,728	62,954	-1,773	-3%	-6%
Legislación	0	0	0	0		
Justicia	0	64,728	62,954	-1,773	-3%	
Coordinación de la Política de Gobierno	63,158	0	0	0		-100%
Relaciones Exteriores	0	0	0	0		
Asuntos Financieros y Hacendarios	0	0	0	0		
Seguridad Nacional	0	0	0	0		
Asuntos de Orden Público y de Seguridad Interior	0	0	0	0		
Otros Servicios Generales	0	0	0	0		
Desarrollo Social	0	0	0	0		
Protección Ambiental	0	0	0	0		
Vivienda y Servicios a la Comunidad	0	0	0	0		
Salud	0	0	0	0		
Recreación, Cultura y Otras Manifestaciones Sociales	0	0	0	0		
Educación	0	0	0	0		
Protección Social	0	0	0	0		
Otros Asuntos Sociales	0	0	0	0		
Desarrollo Económico	0	0	0	0		
Asuntos Económicos, Comerciales y Laborales en General	0	0	0	0		
Agropecuaria, Silvicultura, Pesca y Caza	0	0	0	0		
Combustibles y Energía	0	0	0	0		
Minería, Manufacturas y Construcción	0	0	0	0		
Transporte	0	0	0	0		
Comunicaciones	0	0	0	0		
Turismo	0	0	0	0		
Ciencia, Tecnología e Innovación	0	0	0	0		
Otras Industrias y Otros Asuntos Económicos	0	0	0	0		
Otros	0	0	0	0		
Transacciones de la Deuda Pública / Costo Financiero de la Deuda	0	0	0	0		
Transferencias, Participaciones y Aportaciones entre Diferentes Niveles y Ordenes de Gobierno	0	0	0	0		
Saneamiento del Sistema Financiero	0	0	0	0		
Adeudos de Ejercicios Fiscales Anteriores	0	0	0	0		
TOTALES	63,158	64,728	62,954	-1,773	-3%	-6%

* Factor de deflactación 1.0569

Deflactado con el Índice de Precios Promedio del Consumidor de la ciudad de Chetumal, Q. Roo.

Las cifras pueden presentar diferencias por redondeos.

ESTADO ANALÍTICO DE AVANCE FINANCIERO DE PROGRAMAS Y PROYECTOS DE INVERSIÓN.

Comisión de los Derechos Humanos del Estado de Quintana Roo ESTADO ANALÍTICO DEL AVANCES FINANCIEROS DE PROGRAMAS Y PROYECTOS DE INVERSIÓN Programas y Proyectos de Inversión Del 01 de Enero al 31 de Diciembre de 2021 (Miles de Pesos)							
Programas	Programas Presupuestario / Proyecto	Aprobado	Ampliaciones /Reducciones	Modificado	Devengado	Pagado	Subejercicio
<p>NO APLICA</p>							
TOTALES							

Las cifras pueden presentar diferencias por redondeos.

