

COMISIÓN DE LOS DERECHOS HUMANOS DEL ESTADO DE QUINTANA ROO

INFORME ANUAL 2022

CONTENIDO

INTRODUCCIÓN

1 INFORMACIÓN CONTABLE

- 1.1 Estado de Situación Financiera
- 1.2 Estado de Actividades
- 1.3 Estado de Variación en la Hacienda Pública
- 1.4 Estado de Cambios en la Situación Financiera
- 1.5 Estado de Flujos de Efectivo
- 1.6 Estado Analítico del Activo
- 1.7 Estado Analítico de la Deuda y Otros Pasivos
- 1.8 Informe sobre Pasivos Contingentes
- 1.9 Notas a los Estados Financieros

2 INFORMACIÓN PRESUPUESTARIA

- 2.1 Estado analítico de ingresos
 - 2.1.1 Análisis y evolución de los ingresos presupuestarios
- 2.2 Estados analíticos del ejercicio del Presupuesto de Egresos 2022
 - 2.2.1 Estado analítico del ejercicio del Presupuesto de Egresos por Objeto del gasto
 - 2.2.2 Estado analítico del ejercicio del Presupuesto de Egresos en clasificación por Tipo de Gasto
 - 2.2.3 Estado analítico del ejercicio del Presupuesto de Egresos en clasificación Administrativa
 - 2.2.4 Estado analítico del ejercicio del Presupuesto de Egresos en clasificación Funcional
 - 2.2.5 Endeudamiento Neto
 - 2.2.6 Intereses de la Deuda
 - 2.2.7 Indicadores de Postura Fiscal
- 2.3 Análisis del Ejercicio del Presupuesto de Egresos.
 - 2.3.1 Presupuesto aprobado y adecuaciones.
 - 2.3.2 Ejercicio del Presupuesto de Egresos 2022.

3 INFORMACIÓN PROGRAMÁTICA

- 3.1 Gasto por categoría programática.
 - 3.1.1 Programas presupuestarios
- 3.2 Indicadores para resultados.
 - 3.2.1 Principales Indicadores de Resultados por Programa Presupuestario y Alineación Funcional.

3.2.2 Principales Indicadores de Programas Presupuestarios según los Objetivos del Plan Estatal de Desarrollo 2016-2022 y sus Programas Derivados.

3.2.3 Principales Acciones y Resultados de la gestión de Programas Presupuestarios.

3.2.3.1 Avance de Cumplimiento de los Objetivos y Metas.

3.2.4 Beneficiarios por programa presupuestario y componente.

3.2.5 De los programas Destinados a la Atención de la Perspectiva de Género.

3.2.6 De los programas destinados a la Atención de la Política Anticorrupción del Estado de Quintana Roo.

3.2.7 De los programas orientados a la atención de los Derechos de las Niñas, Niños y Adolescentes.

4 ANEXOS

- Formatos referidos por la Ley de Disciplina Financiera de las Entidades Federativas y Municipios.
- Guía de cumplimiento de la Ley de Disciplina Financiera de las Entidades Federativas y los Municipios.

- Relación de las cuentas bancarias productivas específicas en las cuales se depositen los recursos federales transferidos.
- Relación de esquemas bursátiles y de coberturas financieras.
- Relación de bienes que componen el patrimonio del ente público (enlace web donde está publicado).
- Ingresos por aportaciones especiales federales.
- Gastos por aportaciones especiales federales.
- Estado presupuestario de ingresos y egresos.
- Estados analíticos comparativos de ingresos presupuestarios.
- Estados analíticos comparativos del ejercicio del Presupuesto de Egresos.
 - Estado analítico del ejercicio del Presupuesto de Egresos por Objeto del gasto
 - Estado analítico del ejercicio del Presupuesto de Egresos en clasificación por Tipo de Gasto.
 - Estado analítico del ejercicio del Presupuesto de Egresos en clasificación Administrativa
 - Estado analítico del ejercicio del Presupuesto de Egresos en clasificación Funcional

Estado analítico de Avance Financiero de Programas y Proyectos de Inversión.

INTRODUCCIÓN

La Comisión de los Derechos Humanos del Estado de Quintana Roo, es un organismo público con autonomía de gestión y presupuestaria, personalidad jurídica y patrimonio propio, que tiene por objeto esencial la protección, observancia, promoción, estudio y divulgación de los derechos humanos previstos por el orden jurídico mexicano

MISIÓN

Somos un organismo público autónomo que protege, vigila, promueve y divulga el respeto a los derechos humanos previstos en el orden jurídico mexicano y en los tratados internacionales, con la finalidad de salvaguardar la dignidad de todas las personas que se encuentran en el territorio quintanarroense

VISIÓN

Ser reconocido como un organismo que responde de manera oportuna y sensible a la sociedad quintanarroense en materia de vigencia, práctica y respeto de los derechos humanos, consolidando el Estado de Derecho. Las principales atribuciones conferidas a la comisión, consignadas en artículo 11 de Ley de la Comisión de los Derechos Humanos del Estado de Quintana Roo, son:

Promover y vigilar el cumplimiento de la política estatal en materia de derechos humanos;

Impulsar la observancia de los derechos humanos en el Estado;

Recibir quejas de presuntas violaciones a derechos humanos;

Conocer e investigar, a petición de parte, sobre presuntas violaciones de derechos humanos en los siguientes casos:

Por actos u omisiones de autoridades de carácter estatal o municipal;

Cuando los particulares o algún otro agente social cometan ilícitos con la tolerancia anuencia de algún servidor público o autoridad, o bien cuando estos últimos se nieguen infundadamente a ejercer las atribuciones que legalmente les correspondan en relación con dichos ilícitos, particularmente cuando se trate de conductas que afecten la integridad física de las personas.

Conocer e investigar, aún de oficio, sobre violaciones a derechos humanos cuando éstas sean cometidas en flagrancia por los servidores públicos;

Formular recomendaciones públicas autónomas no vinculatorias y denuncias y quejas ante las autoridades respectivas, en los términos establecidos por el artículo 94, segundo párrafo, de la Constitución Local;

Substanciar el procedimiento administrativo contemplado en el Reglamento, previo a la determinación de las recomendaciones señaladas en la fracción anterior;

Procurar la conciliación y la mediación entre los quejosos y las autoridades señaladas como responsables, así como la inmediata solución de un conflicto planteado, cuando la naturaleza del caso lo permita;

Proponer a las diversas autoridades, que promuevan en el ámbito de su competencia, los cambios y modificaciones de disposiciones legislativas y reglamentarias, así como de prácticas administrativas, que a juicio de la Comisión Nacional y de la propia comisión redunden en una mejor protección de los derechos humanos;

Promover el estudio, la enseñanza y la divulgación de los derechos humanos;

Elaborar y ejecutar programas preventivos en materia de derechos humanos;

Realizar visitas periódicas para supervisar el respeto a los derechos humanos en los centros destinados a la detención preventiva, de readaptación social, para menores infractores, orfanatos, asilos, hospicios, albergues, hospitales, instituciones de salud, asistencia social o de educación especial y, en general, cualquier establecimiento del sector público estatal o municipal destinado al tratamiento de niños, personas con discapacidad y/o adultos mayores;

Celebrar convenios de apoyo con las diversas dependencias federales, estatales y municipales;

Formular programas y proponer acciones en coordinación con las dependencias competentes, que impulsen el cumplimiento dentro del territorio del Estado de los instrumentos jurídicos internacionales;

Celebrar convenios con la Comisión Nacional y con las comisiones de otros Estados de la Federación;

Proporcionar orientación y asesoría jurídica a las personas que lo soliciten, en materia de derechos humanos;

Coordinar acciones, previo convenio con la Secretaría de Educación del Estado de Quintana Roo, con el fin de promover y fomentar la educación y cultura del reconocimiento y respeto de los derechos humanos;

Desarrollar y ejecutar en el ámbito de su competencia, programas especiales de atención a víctimas del delito y abuso del poder, así como de personas o grupos de situación de vulnerabilidad.

Supervisar el respeto a los derechos humanos en el sistema de reinserción social del Estado mediante la elaboración de un diagnóstico anual sobre la situación que estos guarden. El diagnóstico se hará del conocimiento de las dependencias locales competentes en la materia para que éstas elaboren, considerando las opiniones de la Comisión, las políticas públicas tendientes a garantizar el respeto a los derechos humanos de los internos, y

Investigar y documentar la tortura y otros tratos y penas crueles, inhumanos y degradantes, inmediatamente después de recibida la queja correspondiente y remitir los eventuales peritajes y recomendaciones a los órganos de procuración de justicia y judiciales competentes, en su caso;

Elaborar los dictámenes médico-psicológicos, en los términos señalados por la Ley General para Prevenir, Investigar y Sancionar la Tortura y otros Tratos o Penas Cruelles, Inhumanos o Degradantes;

Remitir en términos de los convenios respectivos, a la Procuraduría General del de la República y a la Fiscalía General del Estado, las bases de datos sobre las quejas interpuestas ante ella, por tortura y otros tratos o penas crueles, inhumanos o degradantes, para su incorporación en el Registro Nacional del delito de Tortura y en el Registro Estatal del Delito de Tortura, respectivamente, en términos de lo dispuesto por la Ley General para Prevenir, Investigar y Sancionar la Tortura y otros Tratos o Penas Cruelles, Inhumanos o Degradantes.

Las demás que le otorguen la presente ley y otros ordenamientos legales.

OBJETIVOS

La dignidad de las personas es un valor y un derecho inviolable, inherente, mismo que no puede ser lacerado por nada ni nadie. Todas y todos tenemos este valor, y sabemos defenderlo en menor o mayor grado. Y es nuestra labor como institución velar por todos los derechos de las personas, pero es de especial prioridad educar a las personas que se sientan vulneradas por situaciones en particular a que la dignidad

humana ahí se encuentra en su interior, tu dignidad ante todo, es lo que defendemos, es lo que alimentamos, esa dignidad eres tú, somos todos. Con el propósito de definir estrategias, objetivos y prioridades, y a su vez proponer nuevas formas de vinculación en materia de los derechos humanos, a inicio del ejercicio 2018 se invitó a la sociedad a participar de manera directa e involucrarse de forma responsable en el proceso de planeación democrática, generando espacios abiertos a la población, en los sectores públicos, privado y social, en 11 municipios del estado, para participar en foros de consulta; y en el análisis de las propuestas recibidas se generaron 89 líneas de acción y siete ejes rectores que integran la agenda de trabajo 2018-2022 del ombudsman, el Mtro. Marco Antonio Tóh Euán; quien termina la encomienda en este ejercicio 2022. Y a la falta de la designación del nuevo titular por la legislatura, el Primer Visitador General actualmente funge como Encargado de la presidencia, el Mtro. Felipe Nieto Bastida de conformidad con el último párrafo del Artículo 21 de la Ley de la Comisión de los Derechos Humanos del Estado de Quintana Roo quien da continuidad al plan de trabajo.

Dicha agenda se encuentra alineada al Plan Estatal de Desarrollo del Estado de Quintana Roo 2016-2022 y al Programa Especial de Derechos humanos 2016-2022; de igual manera se busca contribuir a lo establecido en la Agenda 2030 para el Desarrollo Sostenible aprobado por la Organización de las Naciones Unidas (ONU) el 25 de septiembre del año 2015, integrado por 17 objetivos de Desarrollo Sostenible, que incluyen desde la educación de calidad, la igualdad de género, reducir la desigualdad entre los países, ciudades y comunidades sostenibles, promover ciudades justas, pacíficas e inclusivas, entre otros, mismas que giran en torno a la labor que desempeñamos como defensores de los derechos humanos en nuestro Estado.

En tal sentido, los 7 ejes que integran a la agenda se encuentran alineadas a 2 programas presupuestarios que derivan del Programa Especial de Derechos Humanos del estado de Quintana Roo contribuyen a su logro.

Las principales líneas de acción ejecutadas durante el ejercicio 2020, en los ámbitos sustantivos de su gestión son los siguientes:

Fomentar la cultura de los derechos humanos así como su respeto y reconocimiento, entre la población, y las personas que brindan servicios públicos, a través de acciones preventivas, de promoción y difusión.

Coadyuvar con las Instituciones Públicas y Privadas, así como con las Organizaciones de la Sociedad Civil en la implementación adecuada de la perspectiva de derechos humanos en su quehacer.

Asistir de manera efectiva a las personas que se encuentran en territorio estatal proporcionando servicios gratuitos para evitar perjuicios o daños en su integridad, o en su caso, restablecer el goce pleno de sus derechos de conformidad con la Constitución y los Tratados Internacionales.

Asegurar el cumplimiento de las obligaciones previstas en el orden jurídico mexicano y en los tratados internacionales en materia de derechos humanos por parte de las autoridades de los tres niveles de gobierno en el ámbito de su competencia.

Impulsar los estudios de posgrado en materia de derechos humanos y realizar investigaciones sobre el tema, que contribuyan a ampliar y profundizar su conocimiento y práctica.

Desarrollar y fortalecer (o dotar al) el capital humano, la infraestructura y tecnología que permitan la gestión estratégica y efectiva dentro de la Comisión de los Derechos Humanos del Estado

Consolidar los vínculos de coordinación y cooperación con la sociedad civil para potencializar los servicios que brinda la Comisión de los Derechos Humanos del Estado de Quintana Roo.

La información contable, presupuestal y programática, así como la relacionada con la deuda pública relativa a las operaciones del año 2022, es la que se presenta a través del contenido de este informe anual de la Cuenta Pública de la Comisión de los Derechos Humanos del Estado de Quintana Roo.

1 INFORMACIÓN CONTABLE

1.1 ESTADO DE SITUACIÓN FINANCIERA

COMISIÓN DE LOS DERECHOS HUMANOS DELESTADO DE QUINTANA ROO					
ESTADO DE SITUACIÓN FINANCIERA					
Al 31 de diciembre de 2022 y al 31 de diciembre de 2021					
(Miles de pesos)					
Concepto	2022	2021	Concepto	2022	2021
Activo			Pasivo		
Activo circulante			Pasivo circulante		
Efectivo y equivalentes	4,837	3,773	Cuentas por pagar a corto plazo	10,168	10,085
Derechos a recibir efectivo o equivalentes	8,905	11,958	Documentos por pagar a corto plazo	0	0
			Porción a corto plazo de la deuda pública a largo plazo	0	0
Derechos a recibir bienes o servicios	0	7	Títulos y valores a corto plazo	0	0
Inventarios	0	0	Pasivos diferidos a corto plazo	0	0
Almacenes	0	0	Fondos y bienes de terceros en garantía		
Estimación por pérdida o deterioro de activos circulantes	0	0	y/o administración a corto plazo	6	0
Otros activos circulantes	0	0	Provisiones a corto plazo	0	0
			Otros pasivos a corto plazo	0	0
Total de activos circulantes	13,742	15,738	Total de pasivos circulantes	10,174	10,085
Activo no circulante			Pasivo no circulante		
Inversiones financieras a largo plazo	0	0	Cuentas por pagar a largo plazo	0	0
Derechos a recibir efectivo o equivalentes a largo plazo	0	0	Documentos por pagar a largo plazo	0	0
Bienes inmuebles, infraestructura y construcciones en proceso	8,752	8,752	Deuda pública a largo plazo	0	0
Bienes muebles	5,809	5,647	Pasivos diferidos a largo plazo	0	0
			Fondos y bienes de terceros en garantía y/o en administración a largo plazo	0	0
Activos intangibles	173	173	Provisiones a largo plazo	0	0
Depreciación, deterioro y amortización acumulada de bienes	-5,373	-4,616			
Activos diferidos	0	0	Total de pasivos no circulantes	0	0
Estimación por pérdida o deterioro de activos no circulantes	0	0	Total del pasivo	10,174	10,085
Otros activos no circulantes	0	0	Hacienda pública/patrimonio		
			Hacienda pública/patrimonio contribuido	6,756	6,756
			Aportaciones	6,756	6,756
			Donaciones de capital	0	0
			Actualización de la hacienda pública/patrimonio	0	0
			Hacienda pública/patrimonio generado	6,173	8,853
			Resultados del ejercicio (Ahorro/desahorro)	-2,731	-474
			Resultados de ejercicios anteriores	8,955	9,429
			Revalúos	0	0
			Reservas	0	0
			Rectificaciones de resultados de ejercicios anteriores	-51	-102
			Exceso o insuficiencia en la actualización de la hacienda pública/patrimonio	0	0
			Resultado por posición monetaria	0	0
			Resultado por tenencia de activos no monetarios	0	0
Total de activos no circulante	9,361	9,956	Total hacienda pública/patrimonio	12,929	15,609
Total del activo	23,103	25,694	Total del pasivo y hacienda pública/patrimonio	23,103	25,694

"Bajo protesta de decir verdad declaramos que los Estados Financieros y sus notas, son razonablemente correctos y son responsabilidad del emisor".

Primer Visitador General, Encargado de la Presidencia

Mtro. Felipe Nieto Bastida

Director Administrativo

L.C. Venancio Can González

Oficial Mayor

Lic. Erick Armando Poot Alcocer

1.2 ESTADO DE ACTIVIDADES FINANCIERA

COMISIÓN DE LOS DERECHOS HUMANOS DEL ESTADO DE QUINTANA ROO		
ESTADO DE ACTIVIDADES		
Del 01 de Enero al 31 de Diciembre de 2022 y Ejercicio Fiscal 2021		
(Miles de pesos)		
Concepto	2022	2021
INGRESOS Y OTROS BENEFICIOS		
Ingresos de gestión:	760	537
Impuestos	0	0
Cuotas y aportaciones de seguridad social	0	0
Contribuciones de mejoras	0	0
Derechos	0	0
Productos	14	0
Aprovechamientos	0	0
Ingresos por venta de bienes y prestación de servicios	746	537
Participaciones, aportaciones, Convenios, Incentivos Derivados de la Colaboración Fiscal, Fondos Distintos de Aportaciones, Transferencias, Asignaciones, Subsidios y Subvenciones, y Pensiones y Jubilaciones	63,201	65,265
Participaciones, Aportaciones, Convenios, Incentivos derivados de la colaboración fiscal y fondos distintos de Aportaciones	0	0
Transferencias, asignaciones, subsidios y subvenciones, y Pensiones y Jubilaciones	63,201	65,265
Otros ingresos y beneficios	0	0
Ingresos financieros	0	0
Incremento por variación de inventarios	0	0
Disminución del exceso de estimaciones por pérdida o deterioro u obsolescencia	0	0
Disminución del exceso de provisiones	0	0
Otros ingresos y beneficios varios	0	0
Total de ingresos y otros beneficios	63,961	65,802
GASTOS Y OTRAS PÉRDIDAS	66,692	66,276
Gastos de funcionamiento	65,935	65,619
Servicios personales	56,916	56,007
Materiales y suministros	1,389	1,515
Servicios generales	7,630	8,097
Transferencias, asignaciones, subsidios y otras ayudas		
Transferencias internas y asignaciones al sector público	0	0
Transferencias al resto del sector público	0	0
Subsidios y subvenciones	0	0
Ayudas sociales	0	0
Pensiones y jubilaciones	0	0
Transferencias a fideicomisos, mandatos y contratos análogos	0	0
Transferencias a la seguridad social	0	0
Donativos	0	0
Transferencias al exterior	0	0
Participaciones y aportaciones		
Participaciones	0	0
Aportaciones	0	0
Convenios	0	0
Intereses, comisiones y otros gastos de la deuda pública		
Intereses de la deuda pública	0	0
Comisiones de la deuda pública	0	0
Gastos de la deuda pública	0	0
Costo por coberturas	0	0
Apoyos financieros	0	0
Otros gastos y pérdidas extraordinarias	757	657
Estimaciones, depreciaciones, deterioros, obsolescencia y amortizaciones	757	657
Provisiones	0	0
Disminución de inventarios	0	0
Aumento por insuficiencia de estimaciones por pérdida o deterioro y obsolescencia	0	0
Aumento por insuficiencia de provisiones	0	0
Otros gastos	0	0
Inversión pública		
Inversión pública no capitalizable	0	0
Total de gastos y otras pérdidas	66,692	66,276
RESULTADOS DEL EJERCICIO (AHORRO/DESAHORRO)	-2,731	474

"Bajo protesta de decir verdad declaramos que los Estados Financieros y sus notas, son razonablemente correctos y son responsabilidad del emisor".

Primer Visitador General, Encargado de la Presidencia

Mtro. Felipe Nieto Bastida

Director Administrativo

L.C. Venancio Carr González

Oficial Mayor

Lic. Erick Armando Poot Acozer

1.3 ESTADO DE VARIACIÓN EN LA HACIENDA PÚBLICA FINANCIERA

COMISIÓN DE LOS DERECHOS HUMANOS DEL ESTADO DE QUINTANA ROO ESTADO DE VARIACION EN LA HACIENDA PÚBLICA Del 1 de Enero al 31 de Diciembre de 2022 (Miles de pesos)					
Concepto	Hacienda pública/patrimonio o contribuido	Hacienda pública/patrimonio generado de ejercicio anteriores	Hacienda pública/patrimonio generado del ejercicio	Exceso o Insuficiencia en la Actualización de la Hacienda Pública / Patrimonio	Total
Hacienda Pública / Patrimonio Contribuido Neto de 2021	6,756	0	0	0	6,756
Aportaciones	6,756	0	0	0	6,756
Donaciones de capital	0	0	0	0	0
Actualización de la hacienda pública/patrimonio	0	0	0	0	0
Hacienda Pública / Patrimonio Generado Neto de 2021	0	9,327	-474	0	8,853
Resultados del ejercicio (ahorro/desahorro)	0	0	-474	0	-474
Resultados de ejercicios anteriores	0	9,429	0	0	9,429
Revalúos	0	0	0	0	0
Reservas	0	0	0	0	0
Rectificaciones de Resultados de Ejercicios Anteriores	0	-102	0	0	-102
Exceso o Insuficiencia en la Actualización de la Hacienda Pública / Patrimonio Neto de 2021	0	0	0	0	0
Resultado por Posición Monetaria	0	0	0	0	0
Resultado por Tenencia de Activos no Monetarios	0	0	0	0	0
Hacienda Pública / Patrimonio Neto Final de 2021	6,756	9,327	-474	0	15,609
Cambios en la Hacienda Pública / Patrimonio Contribuido Neto de 2022	0	0	0	0	0
Aportaciones	0	0	0	0	0
Donaciones de capital	0	0	0	0	0
Actualización de la hacienda pública/patrimonio	0	0	0	0	0
Variaciones de la Hacienda Pública / Patrimonio Generado Neto de 2022	0	-474	-2,206	0	-2,680
Resultados del ejercicio (ahorro/desahorro)	0	0	-2,731	0	-2,731
Resultados de ejercicios anteriores	0	-474	474	0	0
Revalúos	0	0	0	0	0
Reservas	0	0	0	0	0
Rectificaciones de Resultados de Ejercicios Anteriores	0	0	51	0	51
Cambios en el Exceso o Insuficiencia en la Actualización de la Hacienda Pública / Patrimonio Neto de 2022	0	0	0	0	0
Resultado por Posición Monetaria	0	0	0	0	0
Resultado por Tenencia de Activos no Monetarios	0	0	0	0	0
Hacienda Pública / Patrimonio Neto Final de 2022	6,756	8,853	-2,679	0	12,929

"Bajo protesta de decir verdad declaramos que los Estados financieros y sus notas, son razonablemente correctos y son responsabilidad del emisor".

Primer Visitador General, Encargado de la Presidencia

Mtro. Felipe Nieto Bastida

Director Administrativo

L.C. Venancio Can González

Oficial Mayor

Lic. Erick Armando Poch Alcocer

1.4 ESTADO DE CAMBIOS EN LA SITUACIÓN FINANCIERA

COMISIÓN DE LOS DERECHOS HUMANOS DEL ESTADO DE QUINTANA ROO			
ESTADO DE CAMBIOS EN LA SITUACIÓN FINANCIERA			
Del 1 de Enero al 31 de Diciembre de 2022			
(Miles de pesos)			
Concepto	Origen	Aplicación	
Activo	3,817	1,226	
Activo circulante	3,060	1,064	
Efectivo y equivalentes	0	1,064	
Derechos a recibir efectivo o equivalentes	3,053	0	
Derechos a recibir bienes o servicios	7	0	
Inventarios	0	0	
Almacenes	0	0	
Estimación por pérdida o deterioro de activos circulantes	0	0	
Otros activos circulantes	0	0	
Activo no circulante	757	162	
Inversiones financieras a largo plazo	0	0	
Derechos a recibir efectivo o equivalentes a largo plazo	0	0	
Bienes inmuebles, infraestructura y construcciones en proceso	0	0	
Bienes muebles	0	162	
Activos intangibles	0	0	
Depreciación, deterioro y amortización acumulada de bienes	757	0	
Activos diferidos	0	0	
Estimación por pérdida o deterioro de activos no circulantes	0	0	
Otros activos no circulantes	0	0	
Pasivo	89	0	
Pasivo circulante	89	0	
Cuentas por pagar a corto plazo	83	0	
Documentos por pagar a corto plazo	0	0	
Porción a corto plazo de la deuda pública a largo plazo	0	0	
Títulos y valores a corto plazo	0	0	
Pasivos diferidos a corto plazo	0	0	
Fondos y bienes de terceros en garantía y/o administración a corto plazo	6	0	
Provisiones a corto plazo	0	0	
Otros pasivos a corto plazo	0	0	
Pasivo no circulante	0	0	
Cuentas por pagar a largo plazo	0	0	
Documentos por pagar a largo plazo	0	0	
Deuda pública a largo plazo	0	0	
Pasivos diferidos a largo plazo	0	0	
Fondos y bienes de terceros en garantía y/o en administración a largo plazo	0	0	
Provisiones a largo plazo	0	0	
Hacienda pública/patrimonio	51	2,731	
Hacienda pública/patrimonio contribuido	0	2,257	
Aportaciones	0	0	
Donaciones de capital	0	0	
Actualización de la hacienda pública/patrimonio	0	0	
Hacienda pública/patrimonio generado	51	0	
Resultados del ejercicio (ahorro/desahorro)	0	0	
Resultados de ejercicios anteriores	0	474	
Revalúos	0	0	
Reservas	0	0	
Rectificaciones de resultados de ejercicios anteriores	51	0	
Exceso o insuficiencia en la actualización de la hacienda pública/patrimonio	0	0	
Resultado por posición monetaria	0	0	
Resultado por tenencia de activos no monetarios	0	0	
VERIFICACIÓN DE ORIGENES Y APLICACIONES			

"Bajo protesta de decir verdad declaramos que los Estados Financieros y sus notas, son razonablemente correctos y son responsabilidad del emisor."

Primer Visitador General, Encargado de la Presidencia

Mtro. Felipe Nieto Bastida

Director Administrativo

L.C. Venancio Can González

Oficial Mayor

Lic. Erick Armando Poot Alcocer

1.5 ESTADO DE FLUJOS DE EFECTIVO

COMISIÓN DE LOS DERECHOS HUMANOS DEL ESTADO DE QUINTANA ROO		
ESTADO DE FLUJOS DE EFECTIVO		
Del 1 de Enero al 31 de Diciembre de 2022 y Ejercicio Fiscal 2021		
(Miles de pesos)		
Concepto	2022	2021
Flujos de efectivo de las actividades de operación		
Origen	64,212	65,049
Impuestos	0	0
Cuotas y aportaciones de seguridad social	0	0
Contribuciones de mejoras	0	0
Derechos	0	0
Productos	14	9
Aprovechamientos	0	0
Ingresos por venta de bienes y servicios	746	528
Participaciones, Aportaciones, Convenios, Incentivos derivados de la colaboración fiscal y fondos distintos de		
Aportaciones	0	0
Transferencias, asignaciones, subsidios y subvenciones, y Pensiones y Jubilaciones	63,201	62,222
Otros orígenes de operación	251	2,290
Aplicación	62,986	61,855
Servicios personales	53,972	53,508
Materiales y suministros	1,389	1,476
Servicios generales	7,625	6,871
Transferencias internas y asignaciones al sector público	0	0
Transferencias al resto del sector público	0	0
Subsidios y subvenciones	0	0
Ayudas sociales	0	0
Pensiones y jubilaciones	0	0
Transferencias a fideicomisos, mandatos y contratos análogos	0	0
Transferencias a la seguridad social	0	0
Donativos	0	0
Transferencias al exterior	0	0
Participaciones	0	0
Aportaciones	0	0
Convenios	0	0
Otras aplicaciones de operación	0	0
Flujos netos de efectivo por actividades de operación	1,226	3,194
Flujos de efectivo de las actividades de inversión		
Origen	0	0
Bienes inmuebles, infraestructura y construcciones en proceso	0	0
Bienes muebles	0	0
Otros orígenes de inversión	0	0
Aplicación	162	1,099
Bienes inmuebles, infraestructura y construcciones en proceso	0	0
Bienes muebles	162	1,099
Otras aplicaciones de inversión	0	0
Flujos netos de efectivo por actividades de inversión	-162	-1,099
Flujo de efectivo de las actividades de financiamiento		
Origen	0	0
Endeudamiento neto	0	0
Interno	0	0
Externo	0	0
Otros Orígenes de Financiamiento	0	0
Aplicación	0	0
Servicios de la deuda	0	0
Interno	0	0
Externo	0	0
Otras aplicaciones de financiamiento	0	0
Flujos netos de efectivo por actividades de financiamiento	0	0
Incremento/disminución neta en el efectivo y equivalentes al efectivo	1,064	2,095
Efectivo y equivalentes al efectivo al inicio del ejercicio	3,773	1,678
Efectivo y equivalentes al efectivo al final del ejercicio	4,837	3,773

"Bajo protesta de decir verdad declaramos que los Estados Financieros y sus notas, son razonablemente correctos y son responsabilidad del emisor".

Primer Visitador General, Encargado de la Presidencia

Mtro. Felipe Nieto Bastida

Director Administrativo

L.C. Venancio Can González

Oficial Mayor

Lic. Erick Armando Poot Alcocer

1.6 ESTADO ANALÍTICO DEL ACTIVO

COMISIÓN DE LOS DERECHOS HUMANOS DEL ESTADO DE QUINTANA ROO					
ESTADO ANALÍTICO DE ACTIVO					
Del 1 de enero al 31 de diciembre de 2022					
(Miles de pesos)					
Concepto	Saldo Inicial	Cargos del Periodo	Abonos del Periodo	Saldo Final	Variación del Periodo
ACTIVO	25,694	145,327	147,917	23,104	-2,590
Activo circulante	15,738	145,165	147,160	13,743	-1,995
Efectivo y equivalentes	3,773	80,085	79,020	4,838	1,065
Derechos a recibir efectivo o equivalentes	11,958	64,079	67,132	8,905	-3,053
Derechos a recibir bienes o servicios	7	1,001	1,008	0	-7
Inventarios	0	0	0	0	0
Almacenes	0	0	0	0	0
Estimación por pérdida o deterioro de activos circulantes	0	0	0	0	0
Otros activos circulantes	0	0	0	0	0
Activo no circulante	9,956	162	757	9,361	-595
Inversiones financieras a largo plazo	0	0	0	0	0
Derechos a recibir efectivo o equivalentes a largo plazo	0	0	0	0	0
Bienes inmuebles, infraestructura y construcciones en proceso	8,752	0	0	8,752	0
Bienes muebles	5,647	162	0	5,809	162
Activos intangibles	173	0	0	173	0
Depreciación, deterioro y amortización acumulada de bienes	-4,616	0	757	-5,373	-757
Activos diferidos	0	0	0	0	0
Estimación por pérdida o deterioro de activos no circulantes	0	0	0	0	0
Otros activos no circulantes	0	0	0	0	0

"Bajo protesta de decir verdad declaramos que los Estados Financieros y sus notas, son razonablemente correctos y son responsabilidad del emisor".

Primer Visitador General, Encargado de la Presidencia

Mtro. Felipe Nieto Bastida

Director Administrativo

L.C. Venancio San González

Oficial Mayor

Lic. Erick Armando Boot Alcocer

1.7 ESTADO ANALÍTICO DE LA DEUDA Y OTROS PASIVOS

COMISIÓN DE LOS DERECHOS HUMANOS DEL ESTADO DE QUINTANA ROO ESTADO ANALÍTICO DE LA DEUDA Y OTROS PASIVOS Del 1 de enero al 31 de diciembre de 2022 (Miles de pesos)				
Denominación de las Deudas	Moneda de Contratación	Institución o País Acreedor	Saldo Inicial del Periodo	Saldo Final del Periodo
DEUDA PÚBLICA				
Corto plazo				
Deuda interna				
Instituciones de crédito	Peso	México	0	0
Títulos y valores	Peso	México	0	0
Arrendamientos financieros	Peso	México	0	0
Deuda externa				
Organismos financieros internacionales	Peso	México	0	0
Deuda bilateral	Peso	México	0	0
Títulos y valores	Peso	México	0	0
Arrendamientos financieros	Peso	México	0	0
Subtotal corto plazo	Peso	México	0	0
Largo plazo				
Deuda interna				
Instituciones de crédito	Peso	México	0	0
Títulos y valores	Peso	México	0	0
Arrendamientos financieros	Peso	México	0	0
Deuda externa				
Organismos financieros internacionales	Peso	México	0	0
Deuda bilateral	Peso	México	0	0
Títulos y valores	Peso	México	0	0
Arrendamientos financieros	Peso	México	0	0
Subtotal de Deuda Pública a largo plazo	Peso	México	0	0
Total de Otros pasivos	Peso	México	10,085	10,174
Total deuda pública y otros pasivos	Peso	México	10,085	10,174

"Bajo protesta de decir verdad declaramos que los Estados Financieros y sus notas, son razonablemente correctos y son responsabilidad del emisor".

Primer Visitador General, Encargado de la Presidencia

Mtro. Felipe Nieto Bastida

Director Administrativo

L.C. Venancio Cán González

Oficial Mayor

Lic. Erick Armando Bot Altocer

1.8 INFORME SOBRE PASIVOS CONTINGENTES

Informe Sobre Pasivos Contingentes 1º de enero al 31 de diciembre de 2022

(Miles de pesos)

En cumplimiento a lo dispuesto por los artículos 46, fracción I, inciso f y 52 de la Ley General de Contabilidad Gubernamental, en relación al Informe Sobre Pasivos Contingentes, se aclara que esta Comisión de los Derechos Humanos del Estado de Quintana Roo al 31 de diciembre de 2022, no tiene pasivos contingentes que deriven de alguna obligación posible presente o futura, cuya existencia y/o realización sea incierta, y en consecuencia no le es aplicable el Informe Sobre Pasivos Contingentes.

No obstante a la situación anteriormente expuesta, se hace la pertinente aclaración que los pasivos manifestados en su información financiera, en todos los casos corresponden a obligaciones reales derivadas de la recepción a plena satisfacción de bienes y/o servicios debidamente devengados, o bien, corresponden a retenciones a favor de terceros, cuyo pago se encuentra pendiente de ejercicios anteriores.

Lo anterior, de conformidad con lo establecido en el capítulo VII, Fracción II, inciso h) de los Estados e Informes Contables, Presupuestarios, Programáticos y de los Indicadores de Postura Fiscal, donde se establece en términos generales que:

En otros términos, los pasivos contingentes son obligaciones que tienen su origen en hechos específicos e independientes del pasado que en el futuro pueden ocurrir o no y, de acuerdo con lo que acontezca, desaparecen o se convierten en pasivos reales por ejemplo, juicios, garantías, avales, costos de planes de pensiones, jubilaciones, etc.

Primer Visitador General, Encargado de la Presidencia

Mtro. Felipe Nieto Bastida

Director Administrativo

L.C. Venancio San González

Oficial Mayor

Lic. Erick Armando Poot Alcocer

Leyenda

"Bajo protesta de decir verdad declaramos que los Estados Financieros y sus notas, son razonablemente correctos y son responsabilidad del emisor".

1.9 NOTAS A LOS ESTADOS FINANCIEROS

Notas a los Estados Financieros Al 31 de diciembre de 2022 y 2021

(Miles de pesos)

Con el propósito de dar cumplimiento a los artículos 46 y 49 de la Ley General de Contabilidad Gubernamental, el ente público deberá acompañar notas a los estados financieros cuyos rubros así lo requieran teniendo presente los postulados de revelación suficiente e importancia relativa con la finalidad, que la información sea de mayor utilidad para los usuarios. A continuación se presentan las Notas a los Estados Financieros correspondientes al ejercicio fiscal 2022 y 2021, en el siguiente orden:

a) Notas de Desglose

3.1.1 Notas al estado de situación financiera

Activo

1. Efectivo y equivalentes. Este rubro se integra como sigue:

Concepto	2022	2021
Efectivo	0	0
Bancos/Tesorería	4,722	3,658
Inversiones temporales (hasta 3 meses)	0	0
Depósitos de fondos de terceros en garantía	110	110
Otros efectivos y equivalentes	5	5
Total	4,837	3,773

2. Derechos a recibir efectivo y equivalentes y bienes o servicios a recibir

Concepto	2022	2021
Inversiones Financieras a Corto Plazo	0	0
Cuentas por Cobrar a Corto Plazo	8,881	11,924
Deudores Diversos por Cobrar a Corto Plazo	19	29
Ingresos por Recuperar a Corto Plazo	5	4
Deudores por Anticipo de la Tesorería a Corto Plazo	0	0
Préstamos Otorgados a Corto Plazo	0	0
Otros Derechos a Recibir Efectivo o Equivalentes a Corto Plazo	0	1
Total	8.905	11,958

3. Derechos a Recibir Bienes o Servicios:

Concepto	2022	2021
Anticipo a Proveedores por Adquisición de Bienes y Prestación de Servicios a Corto Plazo	0	7
Anticipo a Proveedores por Adquisición de Bienes Inmuebles y Muebles a Corto Plazo	0	0
Anticipo a Proveedores por Adquisición de Bienes Intangibles a Corto Plazo	0	0
Anticipo a Contratistas por Obras Públicas a Corto Plazo	0	0
Otros Derechos a Recibir Bienes o Servicios a Corto Plazo	0	0
Total	0	7

4. Bienes Inmuebles, Infraestructura y Construcciones en Proceso:

Concepto	2022	2021
Terreno	142	142
Viviendas	0	0
Edificios no Habitacionales	0	0
Infraestructura	0	0
Construcciones en Proceso en Bienes de Dominio Público	1,110	1,110
Construcciones en Proceso en Bienes Propios	7,500	7,500
Otros Bienes Inmuebles	0	0
Total	8,752	8,752

5. Bienes Muebles:

Concepto	2022	2021
Mobiliario y Equipo de Administración	2,484	2,325
Mobiliario y Equipo Educativo y Recreativo	282	280
Equipo e Instrumental Médico y de Laboratorio	47	46
Vehículos y Equipo de Transporte	2,396	2,396
Equipo de Defensa y Seguridad	0	0
Maquinaria ,Otros Equipos y Herramientas	600	600
Colecciones, Obras de Arte y Objetos Valiosos	0	0
Activos Biológicos	0	0
Total	5,809	5,647

6. Activos Intangibles

Concepto	2022	2021
Software	61	61
Patentes, Marcas y Derechos	0	0
Concesiones y Franquicias	0	0
Licencias	112	112
Otros Activos Intangibles	0	0
Total	173	173

7. Depreciación, Deterioro y Amortización Acumulada de Bienes:

Concepto	2022	2021
Depreciación Acumulada de Bienes Inmuebles	654	406
Depreciación Acumulada de Infraestructura	0	0
Depreciación Acumulada de Bienes Muebles	4,531	4,022
Depreciación Acumulada de Activos Biológicos	0	0
Amortización Acumulada de Activos Intangibles	188	188
Total	5,373	4,616

En pasivo a corto plazo al 31 de diciembre de 2022, el organismo cuenta con 10,168 al cierre del ejercicio fiscal su saldo se integra por:

Concepto	2022	2021
Servicios Personales por Pagar a Corto Plazo	3,333	2,881
Proveedores por Pagar a Corto Plazo	4,117	4,516
Contratistas por Obras Públicas por Pagar a Corto Plazo	0	0
Participaciones y Aportaciones por Pagar a Corto Plazo	0	0
Transferencias Otorgadas por Pagar a Corto Plazo	0	0
Intereses, Comisiones y Otros Gastos de la Deuda Pública por Pagar a Corto Plazo	0	0
Retenciones y Contribuciones por Pagar a Corto Plazo	1,960	1,971
Devoluciones de la Ley de Ingresos por Pagar a Corto Plazo	0	0
Otras Cuentas por Pagar a Corto Plazo	758	717
Total	10,168	10,085

Fondos y Bienes de Terceros en Garantía y/o Administración a Corto Plazo:

En este rubro representa el monto de los fondos y bienes propiedad de terceros, en garantía del cumplimiento de obligaciones contractuales o legales, o para su administración que eventualmente, se tendrán que devolver a su titular en un plazo menor o igual a doce meses.

Concepto	2022	2021
Fondos en Garantía a Corto Plazo	0	0
Fondos en Administración a Corto Plazo	6	0
Fondos Contingentes a Corto Plazo	0	0
Fondos de Fideicomisos, Mandatos y Contratos Análogos a Corto Plazo	0	0
Otros Fondos de Terceros en Garantía y/o Administración a Corto Plazo	0	0
Valores y Bienes en Garantía a Corto Plazo	0	0
Total	6	0

II. NOTAS AL ESTADO DE ACTIVIDADES

INGRESOS DE GESTIÓN

El presupuesto para el ejercicio 2022 correspondiente a los rubros de Ingresos por Venta de Bienes y Prestación de Servicios , Transferencias, Asignaciones, Subsidios y Subvenciones , y Pensiones y Jubilaciones es de \$63,961.00; de los cual se devengó y recaudo 746 por Venta de Bienes y Prestación de Servicios, se devengó y se recaudó 63,201 por concepto de Transferencias, Asignaciones, Subsidios y Subvenciones , y Pensiones y Jubilaciones.

En el rubro de otros ingresos y otros beneficios, se devengó y recaudo 14 por concepto de productos que corresponden a los ingresos financieros.

La cuenta de Otros Ingresos se compone de:

Concepto	2022	2021
Rendimientos Bancarios/intereses ganados de valores, créditos, bonos y otros	0	0
Otros Ingresos Financieros	0	0
Otros Ingresos y Beneficios Varios	0	0
Total	0	0

GASTOS Y OTRAS PÉRDIDAS

Los gastos por Servicios Personales están Integradas por las siguientes cuentas:

Concepto	2022	2021
Remuneraciones al personal permanente	12,943	13,429
Remuneraciones al personal transitorio	5,047	6,490
Remuneraciones Especiales	25,178	23,668
Seguridad Social	4,471	3,511
Otras prestaciones sociales y económicas	7,357	6,965
Estímulos a servidores públicos	1,920	1,944
Total	56,916	56,007

Los gastos de Materiales y Suministros tienen las partidas

Concepto	2022	2021
Materiales de administración, emisión de documentos	459	697
Alimentos y Utensilios	49	61
Materias Primas y Materiales de Producción y Comercialización	0	12
Materiales y Artículos de Construcción y de Reparación	69	105
Productos Químicos, Farmacéuticos y de Laboratorio	1	48
Combustibles, Lubricantes y Aditivos	711	469
Materiales y suministros para seguridad	0	0
Vestuario, blancos, prendas de protección y artículos deportivos	0	16
Herramientas, Refacciones y Accesorios menores	100	107
Total	1,389	1,515

Los gastos por Servicios Generales están integrados por:

Concepto	2022	2021
Servicios Básicos	1,890	1,108
Servicios de Arrendamiento	2,598	4,196
Servicios Profesionales, Científicos, Técnicos y Otros Servicios	1,403	560
Servicios Financieros, Bancarios y Comerciales	61	178
Servicios de Instalación, Reparación, Mantenimiento Conservación	948	1,023
Servicios de Comunicación Social y Publicidad	23	17
Servicios de Traslado y Viáticos	405	182
Servicios Oficiales	19	10
Otros Servicios Generales	283	823
Total	7,630	8,097

En el rubro Otros Gastos y Pérdidas Extraordinarias están las cuentas:

Concepto	2022	2021
Depreciación Acumulada de Bienes Inmuebles	757	247
Depreciación de Bienes Muebles	0	410
Amortización de Activos Intangibles	0	0
Otros Gastos	0	0
Total	757	657

III. NOTAS AL ESTADO DE VARIACIÓN EN LA HACIENDA PÚBLICA

El Capital Contribuido no presenta modificaciones en el ejercicio 2021, manteniendo un saldo de 6,756

El Capital Generado se compone de: el Resultado del ejercicio que es ahorro/desahorro de \$-2731 el cual si lo comparamos con el ahorro/desahorro del ejercicio anterior \$ -525 nos da una variación de \$-2,206 El otro componente es el Resultado de ejercicios Anteriores por \$9,327

De tal manera que el total de patrimonio al 31 de diciembre 2021 fue \$15,609 más la variación total del patrimonio por el ejercicio 2022 de \$ -2,680 nos da un patrimonio al 31 de diciembre de 2022 de \$12,929

IV. ESTADO DE FLUJOS DE EFECTIVO

EFECTIVO Y EQUIVALENTES

Análisis de los saldos iniciales y finales que figuran en la última parte del Estado de Flujos de efectivo:

Cuentas	2022	2021
Efectivo	0	0
Bancos/Tesorería	4,722	3,657
Inversiones temporales	0	0
Depósitos de fondos de terceros en garantía	110	110
Otros efectivos y equivalentes	5	5
Total de Efectivo y Equivalentes	4,837	3,772

Detalle de Adquisición de Bienes Muebles:

Cuentas	2022
Mobiliario y Equipo de Administración	158
Mobiliario y Equipo Educativo y Recreativo	3
Equipo e instrumental médico y de laboratorio	0
Vehículos y Equipo de Transporte	0
Maquinaria, otros Equipos y Herramientas	0
Total	161

Todas las adquisiciones de bienes muebles fueron realizadas mediante transferencias, siendo pagados en su totalidad al momento de su adquisición.

Conciliación de los Flujos de Efectivo Netos de las Actividades de Operación y la Cuenta de Ahorro/Desahorro antes de Rubros Extraordinarios:

Cuentas	2022	2021
Ahorro/Desahorro antes de rubros extraordinarios	3,488	183
Movimientos de partidas que no afectan al efectivo:	0	0
Depreciación	757	657
Amortización	0	0
Incrementos en las provisiones	0	0
Incremento en inversiones producido por revaluación	0	0
Ganancia/Pérdida en venta de propiedad, planta y equipo	0	0
Incremento en cuentas por cobrar	0	0
Partidas extraordinarias	0	0
Ahorro/Desahorro Neto	-2,731	-474

Conciliación entre los Ingresos Presupuestarios y Contables

COMISIÓN DE LOS DERECHOS HUMANOS DEL ESTADO DE QUINTANA ROO		
Conciliación entre los Ingresos Presupuestarios y Contables 2021 y 2020 (Miles de pesos)		
Concepto	2022	2021
1. Ingresos Presupuestarios	63,961	65,802
2. Más ingresos contables no presupuestarios	0	0
Incremento por variación de inventarios	0	0
Disminución del exceso de estimaciones por pérdida o deterioro u obsolescencia	0	0
Disminución del exceso de provisiones	0	0
Otros ingresos y beneficios varios	0	0
Otros ingresos contables no presupuestarios	0	0
3. Menos ingresos presupuestarios no contables	0	0
Productos de capital	0	0
Aprovechamientos capital	0	0
Ingresos derivados de financiamientos	0	0
Otros Ingresos presupuestarios no contables	0	0
4. Ingresos Contables (4 = 1 + 2 - 3)	63,961	65,802

b) NOTAS DE MEMORIA (CUENTAS DE ORDEN)

CUENTAS DE ORDEN PRESUPUESTARIAS

CUENTAS DE INGRESOS

Ley de Ingresos Estimada	65,025
Modificaciones a la Ley de Ingresos	66,422
Ley de Ingresos Devengada	63,961
Ley de Ingresos Recaudada	63,961

CUENTAS DE EGRESOS

Presupuesto de Egresos Aprobado	65,025
Presupuesto de Egresos Modificado	66,408
Presupuesto de Egresos Comprometido	66,097
Presupuesto de Egresos Devengado	66,097
Presupuesto de Egresos Ejercido	63,148
Presupuesto de Egresos Pagado	63,148

b) NOTAS DE GESTIÓN ADMINISTRATIVA:

1. Introducción

El factor más importante para la toma de decisiones en el ámbito administrativo es el conocimiento de hechos. Los hechos económico-financieros son reflejados por la contabilidad, a través de los Estados Financieros, que proporcionan información adecuada a sus usuarios para que estos cuenten con las herramientas necesarias para dicha toma de decisiones. De ahí la importancia que tienen los Estados Financieros, su oportunidad y correcta interpretación.

Los presentes Estados Financieros, proveen de información financiera a los principales usuarios de la misma, al Congreso y a la ciudadanía en general.

El objetivo del presente documento es la revelación del contexto y de los aspectos económicos-financieros más relevantes que influyeron en las decisiones del período y que podrían afectar la toma de decisiones en períodos posteriores.

2. Panorama económico y financiero

La Comisión de los Derechos Humanos del Estado de Quintana Roo opera con el presupuesto autorizado y asignado en el Presupuesto de Egresos del Estado de cada ejercicio fiscal.

Conforme a lo anterior se integra el techo presupuestal, para desarrollar las actividades sustantivas para el cumplimiento de los objetivos de la Comisión, de acuerdo al Plan Estatal de Desarrollo vigente.

3. Autorización e historia

En nuestro país, el origen de la Institución defensora de los Derechos Humanos data del 13 de febrero de 1989, dentro de la Secretaría de Gobernación, en la cual se creó la Dirección General de Derechos Humanos. Sin embargo un año más tarde, en el mes de junio de 1990, el Ejecutivo Federal determinó instituir mediante decreto, la creación de una Comisión Nacional de Derechos Humanos, que quedó adscrita a la Secretaría de Gobernación como órgano desconcentrado de la misma.

Posteriormente, mediante una reforma publicada en el Diario Oficial de la Federación el 28 de enero de 1992, se adicionó el apartado B del artículo 102, elevando a la CNDH a rango constitucional, bajo la naturaleza jurídica de un Organismo descentralizado, con personalidad jurídica y patrimonio

propios, dándose de esta forma el surgimiento del llamado Sistema Nacional No Jurisdiccional de Protección de los Derechos Humanos.

Finalmente, por medio de una reforma constitucional publicada en el Diario Oficial de la Federación el 13 de septiembre de 1999, dicho Organismo Nacional se constituyó como una Institución con plena autonomía de gestión y presupuestaria, modificándose la denominación de Comisión Nacional de Derechos Humanos por la de Comisión Nacional de los Derechos Humanos. Esta reforma constituye un gran avance en la función del Ombudsman en México, ya que le permite cumplir con su función de proteger y defender los Derechos Humanos de todos los mexicanos.

Estas decisiones fundamentales en el ámbito nacional trascienden al ámbito local principalmente la reforma del apartado B del Artículo 102, el cual es motor de origen de las Comisiones existentes en cada una de las entidades federativas del país, ya que hace extensiva a las Legislaturas de los Estados la obligatoriedad de constituir organismos de protección de los Derechos Humanos.

Así en el año de 1992, el entonces Gobernador del Estado de Quintana Roo mediante iniciativa, sometió a la aprobación del Poder Legislativo la adición de un segundo párrafo al artículo 94 de la Constitución Política Estatal, a efecto de crear la propia en nuestra entidad. Cumplidas las formalidades constitucionales, la H. VI Legislatura del Estado, aprobó en el mes de septiembre de ese mismo año, el Decreto No. 93 por el cual se modifica dicho artículo y en el mes de septiembre fue expedido el Decreto No. 96 por el cual se Crea la Comisión de Derechos Humanos del Estado de Quintana Roo, dándole el carácter de organismo público descentralizado, con personalidad jurídica y patrimonio propios. Formalmente la Comisión inicia sus actividades en enero de 1993.

Al igual que en el caso nacional, Quintana Roo, tuvo una reforma en 1999 en los artículos 75, 77 y 94 de la Constitución Política del Estado Libre y Soberano de Quintana Roo, a saber:

Elevar a rango constitucional el proceso de integración de la Comisión de Derechos Humanos, ya que anteriormente, únicamente se encontraba regulada por el Decreto de creación de dicho organismo.

El proceso de integración de la Comisión adquirió un carácter eminentemente legislativo, excluyéndose del mismo, al Gobernador del Estado, quien anteriormente, tenía la facultad de designar a los integrantes de dicho organismo mediante la aprobación de la legislatura. Establecer una mayoría calificada para la designación del Presidente y de los Consejeros Consultivos de la Comisión, y no de la mayoría simple, como lo establece su Decreto de creación.

Instituir en el texto constitucional los caracteres de autonomía de gestión y presupuestaria de la Comisión de Derechos Humanos, ya que anteriormente era de naturaleza descentralizada, señalando la responsabilidad del Presidente de presentar cada año un informe de actividades ante la Legislatura.

La X Legislatura expidió el 13 de diciembre de 2002 mediante Decreto No. 21, la Ley de la Comisión de Derechos Humanos del Estado de Quintana Roo, la cual otorga plena autonomía de funcionamiento y gestión.

De igual forma en febrero de 2014 XIV legislatura expide el 27 de febrero 2014 mediante Decreto No. 89 en el que se reforman, adicionan y derogan diversas disposiciones de la ley de la Comisión de los Derechos Humanos del Estado de Quintana Roo, para quedar como Comisión de los Derechos Humanos del Estado de Quintana Roo.

Así desde la Creación de la Comisión a la fecha han ocupado el cargo de Presidente del organismo los siguientes ciudadanos:

Lic. Carlos Francisco Sosa Huerta	Septiembre 1992-1993
C. Gastón Pérez Rosado (+)	Agosto 1993-Abril 1999
Lic. Celia Pérez Gordillo	Mayo 1999-Enero 2002
Lic. Gaspar Armando García Torres	Enero 2002-Enero 2010
Mtro. Enrique Norberto Mora Castillo	Enero 2010-Enero 2014
Lic. Adriana Isla González	Enero 2014-Marzo 2014
Mtro. Harley Sosa Guillén	Marzo 2014-Enero 2018
Mtro. Marco Antonio Tóh Euán	Enero-2018- Enero 2022
Mtro. Felipe Nieto Bastida	Actual Encargado

De conformidad con el último párrafo del Artículo 21 de la ley de la Comisión de los Derechos Humanos del Estado de Quintana Roo, en este ejercicio actualmente funge como encargado de la presidencia, el primer

Visitador General, el Mtro. Felipe Nieto Bastida, personalidad que acredita mediante nombramiento de fecha 22 de marzo de 2018.

4. Organización y objeto social

Objeto social

La Comisión de los Derechos Humanos del Estado de Quintana Roo tiene por objeto esencial la protección, observancia, promoción, estudio y divulgación de los derechos humanos previstos por el orden jurídico mexicano.

Principal actividad

Su misión es proteger y divulgar el respeto a los Derechos Humanos previstos en el orden jurídico mexicano y en los tratados internacionales, de todas las personas que se encuentren en territorio quintanarroense, a través de la observancia y promoción de la cultura de los derechos humanos, para garantizar el pleno respeto a la dignidad humana.

Por lo que sus objetivos son: ser un organismo de excelencia, comprometido con la población de nuestro estado en la consolidación de la vigencia, práctica y respeto de los derechos humanos. Lograr la consolidación del organismo en la formación de una cultura de respeto a los derechos humanos en los diferentes sectores de la sociedad, dándole prioridad a los grupos socialmente vulnerables del estado de Quintana Roo.

Lograr que toda la población quintanarroense y en tránsito en el estado, goce del pleno respeto de sus derechos humanos, así como crear la cultura de la denuncia de presuntas violaciones de los derechos fundamentales de los individuos.

Ejercicio fiscal

El ejercicio fiscal a revisar es el correspondiente del 01 de enero al 31 de diciembre de 2022.

Régimen jurídico

El régimen jurídico al que se encuentra asimilada es el régimen de las Personas Morales con Fines No Lucrativos.

Consideraciones fiscales

Las obligaciones fiscales que tiene son:

Entero de Retenciones mensuales de ISR por sueldos y salarios y asimilados a salarios

Entero de Retenciones mensuales de ISR por arrendamiento de inmuebles.

Entero de Retenciones mensuales de ISR por servicios profesionales.

Declaración informativa mensual de proveedores.

Declaración informativa anual de retenciones de ISR por sueldos y salarios y asimilados a salarios

Declaración informativa anual de retenciones de ISR por arrendamiento de inmuebles.

Declaración informativa anual de retenciones de ISR por servicios profesionales.

Estructura organizacional básica

La comisión se divide en las siguientes unidades administrativas:

Presidencia

Órgano Interno de Control

Secretaría Particular

Coordinación de Vinculación Interinstitucional y con Organizaciones no Gubernamentales

Dirección de Comunicación Social

Coordinación de Atención a Centros Penitenciarios de la Comisión

Coordinación de atención a la niñez, la adolescencia y la discapacidad

Coordinación de Asuntos de la Mujer

Primera Visitaduría General

Segunda Visitaduría General

Tercera Visitaduría General

Secretaría Técnica

Oficialía Mayor

Instituto de Formación Especializada en Derechos Humanos

Consultoría Jurídica

Centro de Atención a Víctimas

Unidad de Transparencia y Control Estadísticos

Dirección de Enlace, Promoción y Difusión de los Derechos Humanos

Dirección Administrativa

Dirección de Informática

Dirección de Contenidos Educativos

Dirección General de Revisión de Proyectos, Control y Seguimiento de Recomendaciones

Dirección de Planeación

5. Bases de Preparación de los Estados Financieros

La entidad prepara los estados financieros cumpliendo con las disposiciones en materia de información financiera establecidas en la Ley General de Contabilidad Gubernamental y la normatividad emitida por el Consejo Nacional de Armonización Contable.

Cabe mencionar que el sistema que manejó la Comisión para la contabilidad es SACG versión .NET de Indetec.

El CONAC dentro de sus políticas para el devengo y recaudación de ingresos, emitió la normatividad para que los ingresos se devenguen en el momento en que se recauden, sin embargo, en la contabilidad de la Comisión tomamos la decisión de devengar aunque no se haya recaudado, porque al realizar el trámite del recurso nos piden que emitamos los recibos timbrados ante el SAT, por lo tanto, al existir un documento fiscal vigente tenemos que darle un tratamiento contable.

6. Políticas de Contabilidad Significativas

Las principales políticas contables para la formulación de los estados financieros son:

El registro de las operaciones se apega de manera obligatoria al Marco Conceptual y Postulados Básicos de Contabilidad Gubernamental emitidos por el Consejo Nacional de Armonización Contable.

Los gastos se reconocen y registran en el momento en que se realizan, independientemente de su pago.

Los ingresos por transferencias presupuestales se devengan de acuerdo al calendario del presupuesto, debido a la emisión de los recibos de pago timbrados ante el SAT para el trámite del recurso.

Las inversiones en valores: se registran al costo de adquisición, los rendimientos obtenidos por la inversión de los recursos se reconocen al momento de la venta y se registra como un ingreso.

El sistema que manejamos para contabilizar fue el SACG versión .NET de Indetec.

7. Posición en Moneda Extranjera y Protección por Riesgo Cambiario

En la Comisión de los Derechos Humanos del Estado de Quintana Roo no tenemos Activos y Pasivos en moneda extranjera.

8. Reporte Analítico del Activo

Las tasas de depreciación aplicadas fueron:

Cuenta	Tasa
Muebles de oficina y estantería	10%
Equipo de Cómputo y de Tecnologías de la Información	33.3%
Otro Mobiliario y Equipo de Administración	10%
Equipos y Aparatos Audiovisuales	33.3%
Cámaras Fotográficas y de Video	33.3%
Otro Mobiliario y Equipo Educativo y Recreativo	20%
Vehículos y Equipo Terrestre	20%
Sistemas de Aire Acondicionado, Calefacción y de Refrigeración Industrial y Comercial	10%
Equipo de Comunicación y Telecomunicación	10%
Equipos de Generación Eléctrica, Aparatos y Accesorios Eléctricos	10%
Herramientas y Máquinas-Herramienta	10%
Software	15%
Licencias Informáticas e Intelectuales	33.3% y 100%

El criterio de aplicación de las tasas de depreciación se tomó del documento publicado en el DOF por el CONAC, denominado “Parámetros de Estimación de Vida Útil”. En el caso del software y licencias informáticas, el criterio de la amortización se tomó en cuenta el tiempo que puede ser útil el software y la duración de las licencias informáticas.

9. Fideicomisos, Mandatos y Análogos

En la Comisión de los Derechos Humanos del Estado de Quintana Roo no tenemos fideicomisos ni mandatos.

10. Reporte de la Recaudación

Los ingresos que tenemos únicamente son por transferencias de Gobierno del Estado, es decir, recurso de libre disposición de origen Estatal.

11. Información sobre la Deuda y el Reporte Analítico de la Deuda

La comisión no tiene deuda contratada. Los compromisos que tiene la comisión solo son con proveedores.

12. Calificaciones otorgadas

No aplica la calificación crediticia porque no tenemos deuda contratada.

13. Proceso de Mejora

Las principales políticas de control interno para el siguiente ejercicio son: la implementación de Manuales, así como un plan de previsión social para los trabajadores de la comisión.

Medidas de desempeño financiero, metas y alcance: Este año presentamos un ahorro en nuestro resultado de actividades, por lo que para el próximo año llevaremos un mayor cuidado en el uso del presupuesto autorizado para aumentar este ahorro.

14. Información por Segmentos

Los ingresos que tiene la Comisión son únicamente por Transferencias por parte del Gobierno del Estado.

15. Eventos Posteriores al Cierre

No se presentaron eventos significativos posteriores al cierre del ejercicio fiscal 2022

16. Partes Relacionadas

No existen partes relacionadas que pudieran ejercer influencia significativa sobre la toma de decisiones financieras y operativas.

17. Responsabilidad sobre la presentación razonable de la información contable

La información contable incluye la Leyenda: "Bajo protesta de decir verdad declaramos que los Estados Financieros y sus notas, son razonablemente correctos y son de responsabilidad del emisor" y está debidamente firmados.

Primer Visitador General, Encargado de la Presidencia

Mtro. Felipe Nieto Bastida

Director Administrativo

LC. Venancio Carr González

Oficial Mayor

Lic. Erick Armando Poot Arce

2 INFORMACIÓN PRESUPUESTARIA.

2.1 ESTADOS ANALÍTICO DE INGRESOS

Comisión de los Derechos Humanos del Estado de Quintana Roo						
ESTADO ANALÍTICO DE INGRESOS						
Del 01 de enero al 31 de diciembre de 2022						
(Miles de Pesos)						
Concepto	Estimado	Ampliaciones /Reducciones	Modificado	Devengado	Recaudado	Diferencia
Impuestos	0	0	0	0	0	0
Cuotas y Aportaciones de Seguridad Social	0	0	0	0	0	0
Contribuciones de Mejoras	0	0	0	0	0	0
Derechos	0	0	0	0	0	0
Productos	0	14	14	14	14	14
Corriente	0	14	14	14	14	14
Capital	0	0	0	0	0	0
Aprovechamientos	0	0	0	0	0	0
Corriente	0	0	0	0	0	0
Capital	0	0	0	0	0	0
Ingresos por Ventas de Bienes y Servicios	763	-17	746	746	746	-17
Participaciones y Aportaciones	0	0	0	0	0	0
Transferencias, Asignaciones, Subsidios y Otras Ayudas	64,262	1,400	65,662	63,201	63,201	-1,061
Ingresos Derivados de Financiamientos	0	0	0	0	0	0
TOTALES	65,025	1,397	66,422	63,961	63,961	-1,064

Ingresos Excedentes

Las cifras pueden presentar diferencias por redondeos.

Comisión de los Derechos Humanos del Estado de Quintana Roo

ESTADO ANALÍTICO DE INGRESOS

Del 01 de enero al 31 de diciembre de 2022

(Miles de Pesos)

Concepto	Estimado	Ampliaciones /Reducciones	Modificado	Devengado	Recaudado	Diferencia
Ingresos del Gobierno	64,262	1,414	65,676	63,215	63,215	-1,047
Impuestos	0	0	0	0	0	0
Contribuciones de Mejoras	0	0	0	0	0	0
Derechos	0	0	0	0	0	0
Productos	0	14	14	14	14	14
Corriente	0	14	14	14	14	14
Capital	0	0	0	0	0	0
Aprovechamientos	0	0	0	0	0	0
Corriente	0	0	0	0	0	0
Capital	0	0	0	0	0	0
Participaciones y Aportaciones	0	0	0	0	0	0
Transferencias, Asignaciones, subsidios y						
Otras Ayudas	64,262	1,400	65,662	63,201	63,201	-1,061
Ingresos del Organismos y Empresas	763	-17	746	528	746	-17
Cuotas y Aportaciones de Seguridad						
social	0	0	0	0	0	0
Productos	0	0	0	0	0	0
Ingresos por Ventas de Bienes y						
Servicios	763	-17	746	528	746	-17
Transferencias, Asignaciones, Subsidios						
y Otras Ayudas	0	0	0	0	0	0
Ingresos derivados de Financiamiento	0	0	0	0	0	0
Ingresos Derivados de Financiamiento	0	0	0	0	0	0
TOTALES	65,025	1,397	66,422	63,743	63,961	-1,064

Ingresos Excedentes

Las cifras pueden presentar diferencias por redondeos.

2.1.1 Análisis y evolución de los ingresos presupuestarios.

Ejercicio de la Ley de Ingreso del año 2022

(Miles de pesos)

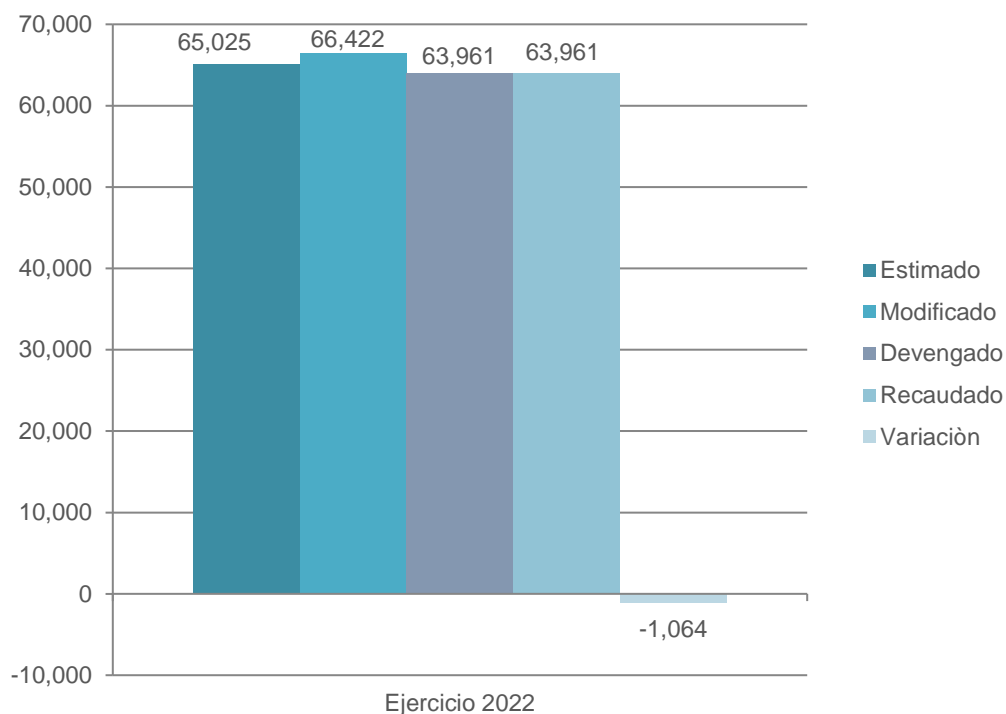


Gráfico 1

En el ejercicio 2022, el presupuesto de Ingresos Estimado, fue por un importe de \$ 65,025 miles de pesos; en lo que respecta a la recaudación el importe asciende a \$63,961 miles de pesos, cifra menor a los ingresos que fueron estimados en el ejercicio, esto se debe a que cada fin de año la ministración de recursos por parte de la SEFIPLAN en el capítulo 1000 de Servicios Personales de la segunda parte del aguinaldo del mes de diciembre al cierre de ejercicio de la Cdheqroo se deposita en el mes de enero del siguiente Ejercicio Fiscal.

2.2 ESTADOS ANALÍTICO DEL EJERCICIO DEL PRESUPUESTO DE EGRESOS

2.2.1 Estado Analítico de Ejercicio del Presupuesto por Objeto del Gasto.

Comisión de los Derechos Humanos del Estado de Quintana Roo						
ESTADO ANALÍTICO DEL PRESUPUESTO DE EGRESOS						
Clasificación por Objeto del Gasto						
Del 01 de enero al 31 de diciembre de 2022						
(Miles de Pesos)						
Concepto	Aprobado	Ampliaciones /Reducciones	Modificado	Devengado	Pagado	Subejercicio
Servicios Personales	55,516	1,400	56,916	56,916	53,972	0
Remuneraciones al Personal de Carácter Permanente	15,129	-2,186	12,943	12,943	12,943	0
Dietas	0	0	0	0	0	0
Haberés	0	0	0	0	0	0
Sueldos Base al Personal Permanente	15,129	-2,186	12,943	12,943	12,943	0
Remuneraciones por Adscripción Laboral en el Extranjero	0	0	0	0	0	0
Remuneraciones al Personal de Carácter Transitorio	1,101	3,947	5,047	5,047	5,047	0
Honorarios Asimilables a Salarios	0	0	0	0	0	0
Sueldos Base al Personal Eventual	1,101	3,947	5,047	5,047	5,047	0
Retribuciones por Servicios de Carácter Social	0	0	0	0	0	0
Retribución a los Representantes de los Trabajadores y de los Patrones en la Junta de Conciliación y Arbitraje	0	0	0	0	0	0
Remuneraciones Adicionales y Especiales	24,657	521	25,178	25,178	23,113	0
Primas por Años de Servicio Efectivos Prestados	624	618	1,242	1,242	1,242	0
Primas de Vacaciones, Dominical y Gratificación de Fin de Año	7,784	-129	7,655	7,655	5,590	0
Horas Extraordinarias	0	0	0	0	0	0
Compensaciones	16,248	33	16,281	16,281	16,281	0
Sobre haberes	0	0	0	0	0	0
Asignaciones de Técnico, de Mando, por Comisión, de Vuelo y de Técnico Especial	0	0	0	0	0	0
Honorarios Especiales	0	0	0	0	0	0
Participaciones por Vigilancia en el Cumplimiento de las Leyes y Custodia de Valores	0	0	0	0	0	0
Seguridad Social	4,843	-372	4,471	4,471	3,814	0
Aportaciones de Seguridad Social	2,647	165	2,812	2,812	2,471	0
Aportaciones a Fondos de Vivienda	1,612	-475	1,137	1,137	911	0
Aportaciones al Sistema para el Retiro	584	-63	522	522	431	0
Aportaciones para Seguros	0	0	0	0	0	0
Otras Prestaciones Sociales y Económicas	7,655	-299	7,357	7,357	7,134	0
Cuotas para el Fondo de Ahorro y Fondo de Trabajo	704	-109	595	595	595	0
Indemnizaciones	0	0	0	0	0	0
Prestaciones y Haberes de Retiro	0	0	0	0	0	0

Comisión de los Derechos Humanos del Estado de Quintana Roo

ESTADO ANALÍTICO DEL PRESUPUESTO DE EGRESOS

Clasificación por Objeto del Gasto

Del 01 de enero al 31 de diciembre de 2022

(Miles de Pesos)

Concepto	Aprobado	Ampliaciones /Reducciones	Modificado	Devengado	Pagado	Subejercicio
Prestaciones Contractuales	6,051	-1,228	4,823	4,823	4,823	0
Apoyos a la Capacitación de los Servidores Públicos	0	0	0	0	0	0
Otras Prestaciones Sociales y Económicas	901	1,038	1,939	1,939	1,716	0
Previsiones	0	0	0	0	0	0
Previsiones de Carácter Laboral, Económica y de Seguridad Social	0	0	0	0	0	0
Pago de Estímulos a Servidores Públicos	2,131	-211	1,920	1,920	1,920	0
Estímulos	2,131	-211	1,920	1,920	1,920	0
Recompensas	0	0	0	0	0	0
Materiales y Suministros	1,420	0	1,420	1,389	1,389	30
Materiales de Administración, Emisión de Documentos y Artículos Oficiales	514	-49	465	459	459	6
Materiales, Útiles y Equipos Menores de Oficina	304	-41	263	258	258	5
Materiales y Útiles de Impresión y Reproducción	5	-5	0	0	0	0
Material Estadístico y Geográfico	0	0	0	0	0	0
Materiales, Útiles y Equipos Menores de Tecnologías de la Información y Comunicaciones	32	-25	7	6	6	1
Material Impreso e Información Digital	2	-2	0	0	0	0
Material de Limpieza	170	25	195	195	195	0
Materiales y Útiles de Enseñanza	0	0	0	0	0	0
Materiales para el Registro e Identificación de Bienes y Personas	0	0	0	0	0	0
Alimentos y Utensilios	66	5	70	49	49	21
Productos Alimenticios para Personas	58	2	60	47	47	13
Productos Alimenticios para Animales	0	0	0	0	0	0
Utensilios para el Servicio de Alimentación	8	2	10	2	2	8
Materias Primas y Materiales de Producción y Comercialización	0	0	0	0	0	0
Productos Alimenticios, Agropecuarios y Forestales adquiridos como Materia Prima	0	0	0	0	0	0
Insumos Textiles adquiridos como Materia Prima	0	0	0	0	0	0
Productos de Papel, Cartón e Impresos adquiridos como Materia Prima	0	0	0	0	0	0
Combustibles, Lubricantes, Aditivos, Carbón y sus Derivados adquiridos como Materia Prima	0	0	0	0	0	0
Productos Químicos, Farmacéuticos y de Laboratorio adquiridos como Materia Prima	0	0	0	0	0	0
Productos Metálicos y a base de Minerales No Metálicos adquiridos como Materia Prima	0	0	0	0	0	0
Productos de Cuero, Piel, Plástico y Hule adquiridos como Materia Prima	0	0	0	0	0	0
Mercancías adquiridas para su Comercialización	0	0	0	0	0	0
Otros Productos Adquiridos como Materia Prima	0	0	0	0	0	0
Materiales y Artículos de Construcción y de Reparación	23	46	69	69	69	0
Productos Minerales No Metálicos	0	4	4	4	4	0

Comisión de los Derechos Humanos del Estado de Quintana Roo

ESTADO ANALÍTICO DEL PRESUPUESTO DE EGRESOS

Clasificación por Objeto del Gasto

Del 01 de enero al 31 de diciembre de 2022

(Miles de Pesos)

Concepto	Aprobado	Ampliaciones /Reducciones	Modificado	Devengado	Pagado	Subejercicio
Cemento y Productos de Concreto	0	5	5	5	5	0
Cal, Yeso y Productos de Yeso	0	4	4	4	4	0
Madera y Productos de Madera	0	0	0	0	0	0
Vidrio y Productos de Vidrio	0	0	0	0	0	0
Material Eléctrico y Electrónico	18	2	20	20	20	0
Artículos Metálicos para la Construcción	0	11	11	11	11	0
Materiales Complementarios	2	0	2	2	2	0
Otros Materiales y Artículos de Construcción y Reparación	3	21	24	24	24	0
Productos Químicos, Farmacéuticos y de Laboratorio	33	-33	0	0	0	0
Productos Químicos Básicos	0	0	0	0	0	0
Fertilizantes, Pesticidas y Otros Agroquímicos	0	0	0	0	0	0
Medicinas y Productos Farmacéuticos	0	0	0	0	0	0
Materiales, Accesorios y Suministros Médicos	33	-33	0	0	0	0
Materiales, Accesorios y Suministros de Laboratorio	0	0	0	0	0	0
Fibras Sintéticas, Hules, Plásticos y Derivados	0	0	0	0	0	0
Otros Productos Químicos	0	0	0	0	0	0
Combustibles, Lubricantes y Aditivos	745	-31	714	711	711	2
Combustibles, Lubricantes y Aditivos	745	-31	714	711	711	2
Carbón y sus Derivados	0	0	0	0	0	0
Vestuario, Blancos, Prendas de Protección y Artículos Deportivos	0	0	0	0	0	0
Vestuario y Uniformes	0	0	0	0	0	0
Prendas de Seguridad y Protección Personal	0	0	0	0	0	0
Artículos Deportivos	0	0	0	0	0	0
Productos Textiles	0	0	0	0	0	0
Blancos y Otros Productos Textiles, excepto Prendas de Vestir	0	0	0	0	0	0
Materiales y Suministros para Seguridad	0	0	0	0	0	0
Sustancias y Materiales Explosivos	0	0	0	0	0	0
Materiales de Seguridad Pública	0	0	0	0	0	0
Prendas de Protección para Seguridad Pública y Nacional	0	0	0	0	0	0
Herramientas, Refacciones y Accesorios Menores	39	62	101	100	100	1
Herramientas Menores	9	-8	1	1	1	0
Refacciones y Accesorios Menores de Edificios	5	-1	3	3	3	0
Refacciones y Accesorios Menores de Mobiliario y Equipo de Administración, Educacional y Recreativo	0	0	0	0	0	0
Refacciones y Accesorios Menores de Equipo de Cómputo y Tecnologías de la Información	0	0	0	0	0	0

Comisión de los Derechos Humanos del Estado de Quintana Roo

ESTADO ANALÍTICO DEL PRESUPUESTO DE EGRESOS

Clasificación por Objeto del Gasto

Del 01 de enero al 31 de diciembre de 2022

(Miles de Pesos)

Concepto	Aprobado	Ampliaciones /Reducciones	Modificado	Devengado	Pagado	Subejercicio
Refacciones y Accesorios Menores de Instrumental Médico y de Laboratorio	0	0	0	0	0	0
Refacciones y Accesorios Menores de Equipo de Transporte	20	9	29	29	29	0
Refacciones y Accesorios Menores de Equipo de Defensa y Seguridad	0	0	0	0	0	0
Refacciones y Accesorios Menores de Maquinaria y Otros Equipos	6	61	67	67	67	0
Refacciones y Accesorios Menores de Otros Bienes Muebles	0	1	1	1	1	0
Servicios Generales	7,970	-60	7,911	7,630	7,625	280
Servicios Básicos	1,702	226	1,928	1,890	1,888	38
Energía Eléctrica	908	-303	605	605	605	0
Gas	0	0	0	0	0	0
Agua	58	30	88	87	86	0
Telefonía Tradicional	591	6	597	597	597	0
Telefonía Celular	0	24	24	24	24	0
Servicios de Telecomunicaciones y Satélites	0	0	0	0	0	0
Servicios de Acceso de Internet, Redes y Procesamiento de Información	18	556	574	568	568	7
Servicios Postales y Telegráficos	127	-87	41	10	10	31
Servicios Integrales y Otros Servicios	0	0	0	0	0	0
Servicios de Arrendamiento	3,510	-912	2,598	2,598	2,595	0
Arrendamiento de Terrenos	0	0	0	0	0	0
Arrendamiento de Edificios	1,052	320	1,372	1,372	1,369	0
Arrendamiento de Mobiliario y Equipo de Administración, Educativa y Recreativa	1,073	-92	981	981	981	0
Arrendamiento de Equipo e Instrumental Médico y de Laboratorio	0	0	0	0	0	0
Arrendamiento de Equipo de Transporte	1,319	-1,099	220	220	220	0
Arrendamiento de Maquinaria, Otros Equipos y Herramientas	24	-24	0	0	0	0
Arrendamiento de Activos Intangibles	41	-16	25	25	25	0
Arrendamiento Financiero	0	0	0	0	0	0
Otros Arrendamientos	0	0	0	0	0	0
Servicios Profesionales, Científicos, Técnicos y Otros Servicios	893	583	1,476	1,403	1,403	73
Servicios Legales, de Contabilidad, Auditoría y Relacionados	0	53	53	53	53	0
Servicios de Diseño, Arquitectura, Ingeniería y Actividades Relacionadas	0	0	0	0	0	0
Servicios de Consultoría Administrativa, Procesos, Técnica y en Tecnologías de la Información	0	0	0	0	0	0
Servicios de Capacitación	65	5	70	5	5	65
Servicios de Investigación Científica y Desarrollo	0	0	0	0	0	0
Servicios de Apoyo Administrativo, Traducción, Fotocopiado e Impresión	180	-75	105	97	97	8
Servicios de Protección y Seguridad	0	0	0	0	0	0

Comisión de los Derechos Humanos del Estado de Quintana Roo

ESTADO ANALÍTICO DEL PRESUPUESTO DE EGRESOS

Clasificación por Objeto del Gasto

Del 01 de enero al 31 de diciembre de 2022

(Miles de Pesos)

Concepto	Aprobado	Ampliaciones /Reducciones	Modificado	Devengado	Pagado	Subejercicio
Servicios de Vigilancia	648	600	1,248	1,248	1,248	0
Servicios Profesionales, Científicos y Técnicos						
Integrales	0	0	0	0	0	0
Servicios Financieros, Bancarios y Comerciales	114	-53	61	61	61	0
Servicios Financieros y Bancarios	0	18	18	18	18	0
Servicios de Cobranza, Investigación Crediticia y						
Similar	0	0	0	0	0	0
Servicios de Recaudación, Traslado y Custodia de						
Valores	0	0	0	0	0	0
Seguros de Responsabilidad Patrimonial y Fianzas	0	0	0	0	0	0
Seguro de Bienes Patrimoniales	114	-87	27	27	27	0
Almacenaje, Envase y Embalaje	0	0	0	0	0	0
Fletes y Maniobras	0	0	0	0	0	0
Comisiones por Ventas	0	15	15	15	15	0
Servicios Financieros, Bancarios y Comerciales						
Integrales	0	0	0	0	0	0
Servicios de Instalación, Reparación, Mantenimiento y Conservación	135	813	948	948	948	0
Conservación y Mantenimiento Menor de						
Inmuebles	11	277	288	288	288	0
Instalación, Reparación y Mantenimiento de						
Mobiliario y Equipo de Administración, Educativo y Recreativo	2	-2	0	0	0	0
Instalación, Reparación y Mantenimiento de Equipo						
de Cómputo y Tecnología de la Información	0	0	0	0	0	0
Instalación, Reparación y Mantenimiento de Equipo						
e Instrumental Médico y de Laboratorio	0	0	0	0	0	0
Reparación y Mantenimiento de Equipo de						
Transporte	30	158	188	188	188	0
Reparación y Mantenimiento de Defensa y						
Seguridad	0	0	0	0	0	0
Instalación, Reparación y Mantenimiento de						
Maquinaria, Otros Equipos y Herramientas	0	176	176	176	176	0
Servicios de Limpieza y Manejo de Desechos	84	9	92	92	92	0
Servicios de Jardinería y Fumigación	9	195	204	204	204	0
Servicios de Comunicación Social y Publicidad	3	20	23	23	23	0
Difusión por Radio, Televisión y Otros Medios de						
Mensajes sobre Programas y Actividades Gubernamentales	0	23	23	23	23	0
Difusión por Radio, Televisión y Otros Medios de						
Mensajes Comerciales para Promover la Venta de Bienes o						
Servicios	0	0	0	0	0	0
Servicios de Creatividad, Preproducción y						
Producción de Publicidad, excepto Internet	0	0	0	0	0	0
Servicios de Revelado de Fotografías	0	0	0	0	0	0
Servicios de la Industria Filmica, del Sonido y del						
Video	0	0	0	0	0	0
Servicio de Creación y Difusión de Contenido						
exclusivamente a través de Internet	3	-3	0	0	0	0
Otros Servicios de Información	0	0	0	0	0	0
Servicios de Traslado y Viáticos	1,041	-532	509	405	405	104
Pasajes Aéreos	258	-94	164	123	123	41
Pasajes Terrestres	164	-148	16	3	3	13

Comisión de los Derechos Humanos del Estado de Quintana Roo

ESTADO ANALÍTICO DEL PRESUPUESTO DE EGRESOS

Clasificación por Objeto del Gasto

Del 01 de enero al 31 de diciembre de 2022

(Miles de Pesos)

Concepto	Aprobado	Ampliaciones /Reducciones	Modificado	Devengado	Pagado	Subejercicio
Pasajes Marítimos, Lacustres y Fluviales	52	-49	3	3	3	0
Autotransporte	0	0	0	0	0	0
Viáticos en el País	468	-186	281	231	231	50
Viáticos en el Extranjero	0	0	0	0	0	0
Gastos de Instalación y Traslado de Menaje	0	0	0	0	0	0
Servicios Integrales de Traslado y Viáticos	0	0	0	0	0	0
Otros Servicios de Traslado y Hospedaje	100	-55	45	45	45	0
Servicios Oficiales	237	-186	51	19	19	32
Gastos de Ceremonial	0	0	0	0	0	0
Gastos de Orden Social y Cultural	0	2	2	2	2	0
Congresos y Convenciones	237	-188	48	17	17	32
Exposiciones	0	0	0	0	0	0
Gastos de Representación	0	0	0	0	0	0
Otros Servicios Generales	336	-19	317	283	283	33
Servicios Funerarios y de Cementerios	0	0	0	0	0	0
Impuestos y Derechos	75	-46	29	21	21	8
Impuestos y Derechos de Importación	0	0	0	0	0	0
Sentencias y Resoluciones por Autoridad Competente	0	0	0	0	0	0
Penas, Multas, Accesorios y Actualizaciones	0	0	0	0	0	0
Otros Gastos por Responsabilidades	0	0	0	0	0	0
Utilidades	0	0	0	0	0	0
Impuesto sobre Nóminas y Otros que se deriven de una Relación Laboral	212	0	212	212	212	0
Otros Servicios Generales	48	28	76	50	50	25
Transferencias, Asignaciones, Subsidios y Otras Ayudas	0	0	0	0	0	0
Transferencias Internas y Asignaciones al Sector Público	0	0	0	0	0	0
Asignaciones Presupuestarias al Poder Ejecutivo	0	0	0	0	0	0
Asignaciones Presupuestarias al Poder Legislativo	0	0	0	0	0	0
Asignaciones Presupuestarias al Poder Judicial	0	0	0	0	0	0
Asignaciones Presupuestarias a Órganos Autónomos	0	0	0	0	0	0
Transferencias Internas Otorgadas a Entidades Paraestatales No Empresariales y No Financieras	0	0	0	0	0	0
Transferencias Internas Otorgadas a Entidades Paraestatales Empresariales y No Financieras	0	0	0	0	0	0
Transferencias Internas Otorgadas a Fideicomisos Públicos Empresariales y No Financieros	0	0	0	0	0	0
Transferencias Internas Otorgadas a Instituciones Paraestatales Públicas Financieras	0	0	0	0	0	0
Transferencias Internas Otorgadas a Fideicomisos Públicos Financieros	0	0	0	0	0	0

Comisión de los Derechos Humanos del Estado de Quintana Roo

ESTADO ANALÍTICO DEL PRESUPUESTO DE EGRESOS

Clasificación por Objeto del Gasto

Del 01 de enero al 31 de diciembre de 2022

(Miles de Pesos)

Concepto	Aprobado	Ampliaciones /Reducciones	Modificado	Devengado	Pagado	Subejercicio
Transferencias al Resto del Sector Público	0	0	0	0	0	0
Transferencias Otorgadas a Entidades Paraestatales No Empresariales y No Financieras	0	0	0	0	0	0
Transferencias Otorgadas para Entidades Paraestatales Empresariales y No Financieras	0	0	0	0	0	0
Transferencias Otorgadas para Instituciones Paraestatales Públicas Financieras	0	0	0	0	0	0
Transferencias Otorgadas a Entidades Federativas y Municipios	0	0	0	0	0	0
Transferencias a Fideicomisos de Entidades Federativas y Municipios	0	0	0	0	0	0
Subsidios y Subvenciones	0	0	0	0	0	0
Subsidios a la Producción	0	0	0	0	0	0
Subsidios a la Distribución	0	0	0	0	0	0
Subsidios a la Inversión	0	0	0	0	0	0
Subsidios a la Prestación de Servicios Públicos	0	0	0	0	0	0
Subsidios para Cubrir Diferenciales de Tasas de Interés	0	0	0	0	0	0
Subsidios a la Vivienda	0	0	0	0	0	0
Subvenciones al Consumo	0	0	0	0	0	0
Subsidios a Entidades Federativas y Municipios	0	0	0	0	0	0
Otros Subsidios	0	0	0	0	0	0
Ayudas Sociales	0	0	0	0	0	0
Ayudas Sociales a Personas	0	0	0	0	0	0
Becas y Otras Ayudas para Programas de Capacitación	0	0	0	0	0	0
Ayudas Sociales a Instituciones de Enseñanza Académicas	0	0	0	0	0	0
Ayudas Sociales a Actividades Científicas o Académicas	0	0	0	0	0	0
Ayudas Sociales a Instituciones sin Fines de Lucro	0	0	0	0	0	0
Ayudas Sociales a Cooperativas	0	0	0	0	0	0
Ayudas Sociales a Entidades de Interés Público	0	0	0	0	0	0
Ayudas por Desastres Naturales y Otros Siniestros	0	0	0	0	0	0
Pensiones y Jubilaciones	0	0	0	0	0	0
Pensiones	0	0	0	0	0	0
Jubilaciones	0	0	0	0	0	0
Otras Pensiones y Jubilaciones	0	0	0	0	0	0
Transferencias a Fideicomisos, Mandatos y Otros Análogos	0	0	0	0	0	0
Transferencias a Fideicomisos del Poder Ejecutivo	0	0	0	0	0	0
Transferencias a Fideicomisos del Poder Legislativo	0	0	0	0	0	0
Transferencias a Fideicomisos del Poder Judicial	0	0	0	0	0	0
Transferencias a Fideicomisos Públicos de Entidades Paraestatales No Empresariales y No Financieras	0	0	0	0	0	0

Comisión de los Derechos Humanos del Estado de Quintana Roo

ESTADO ANALÍTICO DEL PRESUPUESTO DE EGRESOS

Clasificación por Objeto del Gasto

Del 01 de enero al 31 de diciembre de 2022

(Miles de Pesos)

Concepto	Aprobado	Ampliaciones /Reducciones	Modificado	Devengado	Pagado	Subejercicio
Transferencias a Fideicomisos Públicos de Entidades Paraestatales Empresariales y No Financieras	0	0	0	0	0	0
Transferencias a Fideicomisos de Instituciones Públicas Financieras	0	0	0	0	0	0
Otras Transferencias a Fideicomisos	0	0	0	0	0	0
Transferencias a la Seguridad Social	0	0	0	0	0	0
Transferencias por Obligación de Ley	0	0	0	0	0	0
Donativos	0	0	0	0	0	0
Donativos a Instituciones sin Fines de Lucro	0	0	0	0	0	0
Donativos a Entidades Federativas	0	0	0	0	0	0
Donativos a Fideicomisos Privados	0	0	0	0	0	0
Donativos a Fideicomisos Estatales	0	0	0	0	0	0
Donativos Internacionales	0	0	0	0	0	0
Transferencias al Exterior	0	0	0	0	0	0
Transferencias para Gobiernos Extranjeros	0	0	0	0	0	0
Transferencias para Organismos Internacionales	0	0	0	0	0	0
Transferencias para el Sector Privado Externo	0	0	0	0	0	0
Bienes Muebles, Inmuebles e Intangibles	119	43	162	162	162	0
Mobiliario y Equipo de Administración	88	71	158	158	158	0
Muebles de Oficina y Estantería	43	101	143	143	143	0
Muebles, excepto de Oficina y Estantería	7	-7	0	0	0	0
Bienes Artísticos, Culturales y Científicos	0	0	0	0	0	0
Objetos de Valor	0	0	0	0	0	0
Equipo de Cómputo y de Tecnología de la Información	36	-22	15	15	15	0
Otros Mobiliarios y Equipos de Administración	2	-2	0	0	0	0
Mobiliario y Equipo Educativo y Recreativo	28	-25	3	3	3	0
Equipos y Aparatos Audiovisuales	13	-10	3	3	3	0
Aparatos Deportivos	0	0	0	0	0	0
Cámaras Fotográficas y de Vídeo	15	-15	0	0	0	0
Otro Mobiliario y Equipo Educativo y Recreativo	0	0	0	0	0	0
Equipo e Instrumental Médico y de Laboratorio	0	0	0	0	0	0
Equipo Médico y de Laboratorio	0	0	0	0	0	0
Instrumental Médico y de Laboratorio	0	0	0	0	0	0
Vehículos y Equipo de Transporte	0	0	0	0	0	0
Vehículos y Equipo Terrestre	0	0	0	0	0	0
Carrocerías y Remolques	0	0	0	0	0	0

Comisión de los Derechos Humanos del Estado de Quintana Roo

ESTADO ANALÍTICO DEL PRESUPUESTO DE EGRESOS

Clasificación por Objeto del Gasto

Del 01 de enero al 31 de diciembre de 2022

(Miles de Pesos)

Concepto	Aprobado	Ampliaciones /Reducciones	Modificado	Devengado	Pagado	Subejercicio
Equipo Aeroespacial	0	0	0	0	0	0
Equipo Ferroviario	0	0	0	0	0	0
Embarcaciones	0	0	0	0	0	0
Otros Equipos de Transporte	0	0	0	0	0	0
Equipo de Defensa y Seguridad	0	0	0	0	0	0
Equipo de Defensa y Seguridad	0	0	0	0	0	0
Maquinaria, Otros Equipos y Herramientas	0	0	0	0	0	0
Maquinaria y Equipo Agropecuario	0	0	0	0	0	0
Maquinaria y Equipo Industrial	0	0	0	0	0	0
Maquinaria y Equipo de Construcción	0	0	0	0	0	0
Sistemas de Aire Acondicionado, Calefacción y de Refrigeración Industrial y Comercial	0	0	0	0	0	0
Equipo de Comunicación y Telecomunicación	0	0	0	0	0	0
Equipos de Generación Eléctrica, Aparatos y Accesorios Eléctricos	0	0	0	0	0	0
Herramientas y Máquinas-Herramienta	0	0	0	0	0	0
Otros Equipos	0	0	0	0	0	0
Activos Biológicos	0	0	0	0	0	0
Bovinos	0	0	0	0	0	0
Porcinos	0	0	0	0	0	0
Aves	0	0	0	0	0	0
Ovinos y Caprinos	0	0	0	0	0	0
Peces y Acuicultura	0	0	0	0	0	0
Equinos	0	0	0	0	0	0
Especies Menores y de Zoológico	0	0	0	0	0	0
Árboles y Plantas	0	0	0	0	0	0
Otros Activos Biológicos	0	0	0	0	0	0
Bienes Inmuebles	0	0	0	0	0	0
Terrenos	0	0	0	0	0	0
Viviendas	0	0	0	0	0	0
Edificios No Residenciales	0	0	0	0	0	0
Otros Bienes Inmuebles	0	0	0	0	0	0
Activos Intangibles	4	-4	0	0	0	0
Software	0	0	0	0	0	0
Patentes	0	0	0	0	0	0
Marcas	0	0	0	0	0	0

Comisión de los Derechos Humanos del Estado de Quintana Roo

ESTADO ANALÍTICO DEL PRESUPUESTO DE EGRESOS

Clasificación por Objeto del Gasto

Del 01 de enero al 31 de diciembre de 2022

(Miles de Pesos)

Concepto	Aprobado	Ampliaciones /Reducciones	Modificado	Devengado	Pagado	Subejercicio
Derechos	0	0	0	0	0	0
Concesiones	0	0	0	0	0	0
Franquicias	0	0	0	0	0	0
Licencias Informáticas e Intelectuales	4	-4	0	0	0	0
Licencias Industriales, Comerciales y Otras	0	0	0	0	0	0
Otros Activos Intangibles	0	0	0	0	0	0
Inversión Pública	0	0	0	0	0	0
Obra Pública en Bienes de Dominio Público	0	0	0	0	0	0
Edificación Habitacional	0	0	0	0	0	0
Edificación No Habitacional	0	0	0	0	0	0
Construcción de Obras para el Abastecimiento de Agua, Petróleo, Gas, Electricidad y Telecomunicaciones	0	0	0	0	0	0
División de Terrenos y Construcción de Obras de Urbanización	0	0	0	0	0	0
Construcción de Vías de Comunicación	0	0	0	0	0	0
Otras Construcciones de Ingeniería Civil u Obra Pesada	0	0	0	0	0	0
Instalaciones y Equipamiento en Construcciones	0	0	0	0	0	0
Trabajos de Acabados en Edificaciones y Otros Trabajos Especializados	0	0	0	0	0	0
Obra Pública en Bienes Propios	0	0	0	0	0	0
Edificación No Habitacional	0	0	0	0	0	0
Edificación No Habitacional	0	0	0	0	0	0
Construcción de Obras para el Abastecimiento de Agua, Petróleo, Gas, Electricidad y Telecomunicaciones	0	0	0	0	0	0
División de Terrenos y Construcción de Obras de Urbanización	0	0	0	0	0	0
Construcción de Vías de Comunicación	0	0	0	0	0	0
Otras Construcciones de Ingeniería Civil u Obra Pesada	0	0	0	0	0	0
Instalaciones y Equipamiento en Construcciones	0	0	0	0	0	0
Trabajos de Acabados en Edificaciones y Otros Trabajos Especializados	0	0	0	0	0	0
Proyectos Productivos y Acciones de Fomento	0	0	0	0	0	0
Estudios, Formulación y Evaluación de Proyectos Productivos no Incluidos en Conceptos Anteriores de este Capítulo	0	0	0	0	0	0
Ejecución de Proyectos Productivos no Incluidos en Conceptos Anteriores de este Capítulo	0	0	0	0	0	0
Inversiones Financieras y Otras Provisiones	0	0	0	0	0	0
Inversiones para el Fomento de Actividades Productivas	0	0	0	0	0	0
Créditos Otorgados por Entidades Federativas y Municipios al Sector Social y Privado para el Fomento de Actividades Productivas	0	0	0	0	0	0
Créditos Otorgados por las Entidades Federativas a Municipios para el Fomento de Actividades Productivas	0	0	0	0	0	0
Acciones y Participaciones de Capital	0	0	0	0	0	0

Comisión de los Derechos Humanos del Estado de Quintana Roo

ESTADO ANALÍTICO DEL PRESUPUESTO DE EGRESOS

Clasificación por Objeto del Gasto

Del 01 de enero al 31 de diciembre de 2022

(Miles de Pesos)

Concepto	Aprobado	Ampliaciones /Reducciones	Modificado	Devengado	Pagado	Subejercicio
Acciones y Participaciones de Capital en Entidades Paraestatales No Empresariales y No Financieras con Fines de Política Económica	0	0	0	0	0	0
Acciones y Participaciones de Capital en Entidades Paraestatales Empresariales y No Financieras con Fines de Política Económica	0	0	0	0	0	0
Acciones y Participaciones de Capital en Instituciones Paraestatales Públicas Financieras con Fines de Política Económica	0	0	0	0	0	0
Acciones y Participaciones de Capital en el Sector Privado con Fines de Política Económica	0	0	0	0	0	0
Acciones y Participaciones de Capital en Organismos Internacionales con Fines de Política Económica	0	0	0	0	0	0
Acciones y Participaciones de Capital en el Sector Externo con Fines de Política Económica	0	0	0	0	0	0
Acciones y Participaciones de Capital en el Sector Público con Fines de Gestión de Liquidez	0	0	0	0	0	0
Acciones y Participaciones de Capital en el Sector Privado con Fines de Gestión de Liquidez	0	0	0	0	0	0
Acciones y Participaciones de Capital en el Sector Externo con Fines de Gestión de Liquidez	0	0	0	0	0	0
Compra de Títulos y Valores	0	0	0	0	0	0
Bonos	0	0	0	0	0	0
Valores Representativos de Deuda Adquiridos con Fines de Política Económica	0	0	0	0	0	0
Valores Representativos de Deuda Adquiridos con Fines de Gestión de Liquidez	0	0	0	0	0	0
Obligaciones Negociables Adquiridas con Fines de Política Económica	0	0	0	0	0	0
Obligaciones Negociables Adquiridas con Fines de Gestión de Liquidez	0	0	0	0	0	0
Otros Valores	0	0	0	0	0	0
Concesión de Préstamos	0	0	0	0	0	0
Concesión de Préstamos a Entidades Paraestatales No Empresariales y No Financieras con Fines de Política Económica	0	0	0	0	0	0
Concesión de Préstamos a Entidades Paraestatales Empresariales y No Financieras con Fines de Política Económica	0	0	0	0	0	0
Concesión de Préstamos a Instituciones Paraestatales Públicas Financieras con Fines de Política Económica	0	0	0	0	0	0
Concesión de Préstamos a Entidades Federativas y Municipios con Fines de Política Económica	0	0	0	0	0	0
Concesión de Préstamos al Sector Privado con Fines de Política Económica	0	0	0	0	0	0
Concesión de Préstamos al Sector Externo con Fines de Política Económica	0	0	0	0	0	0
Concesión de Préstamos al Sector Público con Fines de Gestión de Liquidez	0	0	0	0	0	0
Concesión de Préstamos al Sector Privado con Fines de Gestión de Liquidez	0	0	0	0	0	0
Concesión de Préstamos al Sector Externo con Fines de Gestión de Liquidez	0	0	0	0	0	0
Inversiones en Fideicomisos, Mandatos y Otros Análogos	0	0	0	0	0	0
Inversiones en Fideicomisos del Poder Ejecutivo	0	0	0	0	0	0
Inversiones en Fideicomisos del Poder Legislativo	0	0	0	0	0	0
Inversiones en Fideicomisos del Poder Judicial	0	0	0	0	0	0
Inversiones en Fideicomisos Públicos No Empresariales y No Financieros	0	0	0	0	0	0

Comisión de los Derechos Humanos del Estado de Quintana Roo

ESTADO ANALÍTICO DEL PRESUPUESTO DE EGRESOS

Clasificación por Objeto del Gasto

Del 01 de enero al 31 de diciembre de 2022

(Miles de Pesos)

Concepto	Aprobado	Ampliaciones /Reducciones	Modificado	Devengado	Pagado	Subejercicio
Inversiones en Fideicomisos Públicos Empresariales y No Financieros	0	0	0	0	0	0
Inversiones en Fideicomisos Públicos Financieros	0	0	0	0	0	0
Inversiones en Fideicomisos de Entidades Federativas	0	0	0	0	0	0
Inversiones en Fideicomisos de Municipios	0	0	0	0	0	0
Otras Inversiones en Fideicomisos	0	0	0	0	0	0
Otras Inversiones Financieras	0	0	0	0	0	0
Depósitos a Largo Plazo en Moneda Nacional	0	0	0	0	0	0
Depósitos a Largo Plazo en Moneda Extranjera	0	0	0	0	0	0
Provisiones para Contingencias y Otras Erogaciones Especiales	0	0	0	0	0	0
Contingencias por Fenómenos Naturales	0	0	0	0	0	0
Contingencias Socioeconómicas	0	0	0	0	0	0
Otras Erogaciones Especiales	0	0	0	0	0	0
Participaciones y Aportaciones	0	0	0	0	0	0
Participaciones	0	0	0	0	0	0
Fondo General de Participaciones	0	0	0	0	0	0
Fondo de Fomento Municipal	0	0	0	0	0	0
Participaciones de las Entidades Federativas a los Municipios	0	0	0	0	0	0
Otros Conceptos Participables de la Federación a Entidades Federativas	0	0	0	0	0	0
Otros Conceptos Participables de la Federación a Municipios	0	0	0	0	0	0
Convenios de Colaboración Administrativa	0	0	0	0	0	0
Aportaciones	0	0	0	0	0	0
Aportaciones de la Federación a las Entidades Federativas	0	0	0	0	0	0
Aportaciones de la Federación a Municipios	0	0	0	0	0	0
Aportaciones de las Entidades Federativas a los Municipios	0	0	0	0	0	0
Aportaciones Previstas en Leyes y Decretos al Sistema de Protección Social	0	0	0	0	0	0
Aportaciones Previstas en Leyes y Decretos Compensatorias a Entidades Federativas y Municipios	0	0	0	0	0	0
Convenios	0	0	0	0	0	0
Convenios de Reasignación	0	0	0	0	0	0
Convenios de Descentralización	0	0	0	0	0	0
Otros Convenios	0	0	0	0	0	0
Deuda Pública	0	0	0	0	0	0
Amortización de la Deuda Pública	0	0	0	0	0	0
Amortización de la Deuda Interna con Instituciones de Crédito	0	0	0	0	0	0
Amortización de la Deuda Interna por Emisión de Títulos y Valores	0	0	0	0	0	0
Amortización de Arrendamientos Financieros Nacionales	0	0	0	0	0	0
Amortización de la Deuda Externa con Instituciones de Crédito	0	0	0	0	0	0

Comisión de los Derechos Humanos del Estado de Quintana Roo

ESTADO ANALÍTICO DEL PRESUPUESTO DE EGRESOS

Clasificación por Objeto del Gasto

Del 01 de enero al 31 de diciembre de 2022

(Miles de Pesos)

Concepto	Aprobado	Ampliaciones /Reducciones	Modificado	Devengado	Pagado	Subejercicio
Amortización de Deuda Externa con Organismos Financieros Internacionales	0	0	0	0	0	0
Amortización de la Deuda Bilateral	0	0	0	0	0	0
Amortización de la Deuda Externa por Emisión de Títulos y Valores	0	0	0	0	0	0
Amortización de Arrendamientos Financieros Internacionales	0	0	0	0	0	0
Intereses de la Deuda Pública	0	0	0	0	0	0
Intereses de la Deuda Interna con Instituciones de Crédito	0	0	0	0	0	0
Intereses Derivados de la Colocación de Títulos y Valores	0	0	0	0	0	0
Intereses por Arrendamientos Financieros Nacionales	0	0	0	0	0	0
Intereses de la Deuda Externa con Instituciones de Crédito	0	0	0	0	0	0
Intereses de la Deuda con Organismos Financieros Internacionales	0	0	0	0	0	0
Intereses de la Deuda Bilateral	0	0	0	0	0	0
Intereses Derivados de la Colocación de Títulos y Valores en el Exterior	0	0	0	0	0	0
Intereses por Arrendamientos Financieros Internacionales	0	0	0	0	0	0
Comisiones de la Deuda Pública	0	0	0	0	0	0
Comisiones de la Deuda Pública Interna	0	0	0	0	0	0
Comisiones de la Deuda Pública Externa	0	0	0	0	0	0
Gastos de la Deuda Pública	0	0	0	0	0	0
Gastos de la Deuda Pública Interna	0	0	0	0	0	0
Gastos de la Deuda Pública Externa	0	0	0	0	0	0
Costo por Coberturas	0	0	0	0	0	0
Costos por Coberturas	0	0	0	0	0	0
Apoyos Financieros	0	0	0	0	0	0
Apoyos a Intermediarios Financieros	0	0	0	0	0	0
Apoyos a Ahorradores y Deudores del Sistema Financiero Nacional	0	0	0	0	0	0
Adeudos de Ejercicios Fiscales Anteriores (ADEFAS)	0	0	0	0	0	0
ADEFAS	0	0	0	0	0	0
TOTALES	65,025	1,383	66,408	66,097	63,148	311

Las cifras pueden presentar diferencias por redondeos.

2.2.2 Estado Analítico de Ejercicio del Presupuesto en Clasificación por Tipo de Gasto.

Comisión de los Derechos Humanos del Estado de Quintana Roo ESTADO ANALÍTICO DEL PRESUPUESTO DE EGRESOS Clasificación Económica Del 01 de enero al 31 de diciembre de 2022 (Miles de Pesos)						
Concepto	Aprobado	Ampliaciones /Reducciones	Modificado	Devengado	Pagado	Subejercicio
Gastos Corrientes	64,906	1,340	66,246	65,935	62,986	311
Gastos de Capital	119	43	162	162	162	0
Amortizaciones de la Deuda y Disminución de Pasivos	0	0	0	0	0	0
Pensiones y Jubilaciones	0	0	0	0	0	0
Participaciones	0	0	0	0	0	0
TOTALES	65,025	1,383	66,408	66,097	63,148	311

Las cifras pueden presentar diferencias por redondeos.

2.2.3 Estado Analítico de Ejercicio del Presupuesto en Clasificación Administrativa.

Comisión de los Derechos Humanos del Estado de Quintana Roo						
ESTADO ANALÍTICO DEL PRESUPUESTO DE EGRESOS						
Clasificación Administrativa						
Del 01 de enero al 31 de diciembre de 2022						
(Miles de Pesos)						
Concepto	Aprobado	Ampliaciones /Reducciones	Modificado	Devengado	Pagado	Subejercicio
Centro de Atención a Víctimas	7,024	-2,244	4,780	4,780	4,667	0
Instituto de Formación Especializada en Derechos Humanos	3,109	-64	3,045	2,734	2,650	311
Consultoría Jurídica	1,419	571	1,991	1,991	1,947	0
Dirección Administrativa	7,390	1,181	8,571	8,571	8,273	0
Dirección de Enlace, Promoción y Difusión de los Derechos Humanos	3,407	665	4,072	4,072	3,862	0
Dirección de Comunicación Social	1,157	143	1,300	1,300	1,250	0
Dirección de Informática	1,369	-78	1,290	1,290	1,237	0
Oficialía Mayor	2,817	137	2,954	2,954	2,894	0
Órgano Interno de Control	2,450	166	2,616	2,616	2,527	0
Presidencia	3,775	-1,618	2,157	2,157	2,128	0
Primera Visitaduría General	4,920	1,910	6,830	6,830	6,440	0
Secretaría Técnica	681	186	867	867	834	0
Segunda Visitaduría General	6,264	958	7,222	7,222	6,866	0
Tercera Visitaduría General	5,133	-447	4,686	4,686	4,412	0
Secretaría Particular	659	-28	631	631	603	0
Coordinación de Vinculación Interinstitucional y con Organizaciones no Gubernamentales	1,491	-268	1,223	1,223	1,146	0
Coordinación de Atención a Centros Penitenciarios y de Asuntos Especiales	1,315	285	1,601	1,601	1,454	0
Dirección de Contenidos Educativos	741	-246	495	495	423	0
Coordinación de Atención a la Niñez, la Adolescencia y la Discapacidad	1,527	249	1,776	1,776	1,667	0
Dirección General de Revisión de Proyectos, Control y Seguimiento de Recomendaciones	4,097	-340	3,758	3,758	3,499	0
Coordinación de Asuntos de la Mujer	1,281	-97	1,184	1,184	1,136	0
Unidad de Transparencia y Control Estadístico	1,431	181	1,612	1,612	1,552	0
Dirección de Planeación	1,568	179	1,748	1,748	1,681	0
TOTALES	65,025	1,383	66,408	66,097	63,148	311

Las cifras pueden presentar diferencias por redondeos.

2.2.4 Estado Analítico de Ejercicio del Presupuesto en Clasificación Funcional.

Comisión de los Derechos Humanos del Estado de Quintana Roo ESTADO ANALÍTICO DEL PRESUPUESTO DE EGRESOS Clasificación Funcional Del 01 de enero al 31 de diciembre de 2022 (Miles de Pesos)						
Concepto	Aprobado	Ampliaciones /Reducciones	Modificado	Devengado	Pagado	Subejercicio
Gobierno	65,025	1,383	66,408	66,097	63,148	311
Legislación	0	0	0	0	0	0
Justicia	65,025	1,383	66,408	66,097	63,148	311
Coordinación de la Política de Gobierno	0	0	0	0	0	0
Relaciones Exteriores	0	0	0	0	0	0
Asuntos Financieros y Hacendarios	0	0	0	0	0	0
Seguridad Nacional	0	0	0	0	0	0
Asuntos de Orden Público y de Seguridad	0	0	0	0	0	0
Interior	0	0	0	0	0	0
Otros Servicios Generales	0	0	0	0	0	0
Desarrollo Social	0	0	0	0	0	0
Protección Ambiental	0	0	0	0	0	0
Vivienda y Servicios a la Comunidad	0	0	0	0	0	0
Salud	0	0	0	0	0	0
Recreación, Cultura y Otras Manifestaciones	0	0	0	0	0	0
Sociales	0	0	0	0	0	0
Educación	0	0	0	0	0	0
Protección Social	0	0	0	0	0	0
Otros Asuntos Sociales	0	0	0	0	0	0
Desarrollo Económico	0	0	0	0	0	0
Asuntos Económicos, Comerciales y Laborales en General	0	0	0	0	0	0
Agropecuaria, Silvicultura, Pesca y Caza	0	0	0	0	0	0
Combustibles y Energía	0	0	0	0	0	0
Minería, Manufacturas y Construcción	0	0	0	0	0	0
Transporte	0	0	0	0	0	0
Comunicaciones	0	0	0	0	0	0
Turismo	0	0	0	0	0	0
Ciencia, Tecnología e Innovación	0	0	0	0	0	0
Otras Industrias y Otros Asuntos	0	0	0	0	0	0
Económicos	0	0	0	0	0	0
Otros	0	0	0	0	0	0
Transacciones de la Deuda Pública / Costo Financiero de la Deuda	0	0	0	0	0	0
Transferencias, Participaciones y Aportaciones entre Diferentes Niveles y Ordenes de Gobierno	0	0	0	0	0	0
Saneamiento del Sistema Financiero	0	0	0	0	0	0
Adeudos de Ejercicios Fiscales Anteriores	0	0	0	0	0	0
TOTALES	65,025	1,383	66,408	66,097	63,148	311

Las cifras pueden presentar diferencias por redondeos.

2.2.6 Intereses de la Deuda.

COMISIÓN DE LOS DERECHOS HUMANOS DEL ESTADO DE QUINTANA ROO

Intereses de la Deuda

Del 1 de enero al 31 de diciembre de 2022

Identificación de Crédito o Instrumento	Devengado	Pagado
Créditos Bancarios		
Total de Intereses de Créditos Bancarios		
Otros Instrumentos de Deuda		
Total de Intereses de Otros Instrumentos de Deuda		
TOTAL		

NO APLICA

2.2.7 Indicadores de Postura Fiscal.

COMISIÓN DE LOS DERECHOS HUMANOS DEL ESTADO DE QUINTANA ROO
Indicadores de Postura Fiscal
Del 01/ene./2022 Al 31/Dic./2022

Concepto	Estimado	Devengado	Pagado ³
I. Ingresos Presupuestarios (I=1+2)	\$65,025	\$63,961	\$63,961
1. Ingresos del Gobierno de la Entidad Federativa ¹	65,025	63,961	63,961
2. Ingresos del Sector Paraestatal ¹	0	0	0
II. Egresos Presupuestarios (II=3+4)	\$65,025	\$66,097	\$63,148
3. Egresos del Gobierno de la Entidad Federativa ²	65,025	66,097	63,148
4. Egresos del Sector Paraestatal ²	0	0	0
III. Balance Presupuestario (Superávit o Déficit) (III = I - II)	\$0	-\$-2,136	\$813

Concepto	Estimado	Devengado	Pagado ³
III. Balance presupuestario (Superávit o Déficit)	\$0	-\$-2,136	\$813
IV. Intereses, Comisiones y Gastos de la Deuda	\$0	\$0	\$0
V. Balance Primario (Superávit o Déficit) (V= III - IV)	\$0	-\$-2,136	\$813

Concepto	Estimado	Devengado	Pagado ³
A. Financiamiento	\$0	\$0	\$0
B. Amortización de la deuda	\$0	\$0	\$0
C. Endeudamiento ó desendeudamiento (C = A - B)	\$0	\$0	\$0

¹ Los Ingresos que se presentan son los ingresos presupuestario totales sin incluir los ingresos por financiamientos. Los Ingresos del Gobierno de la Entidad Federativa corresponden a los del Poder Ejecutivo, Legislativo Judicial y Autónomos.

² Los egresos que se presentan son los egresos presupuestarios totales sin incluir los egresos por amortización. Los egresos del Gobierno de la Entidad Federativa corresponden a los del Poder Ejecutivo, Legislativo, Judicial y Órganos Autónomos.

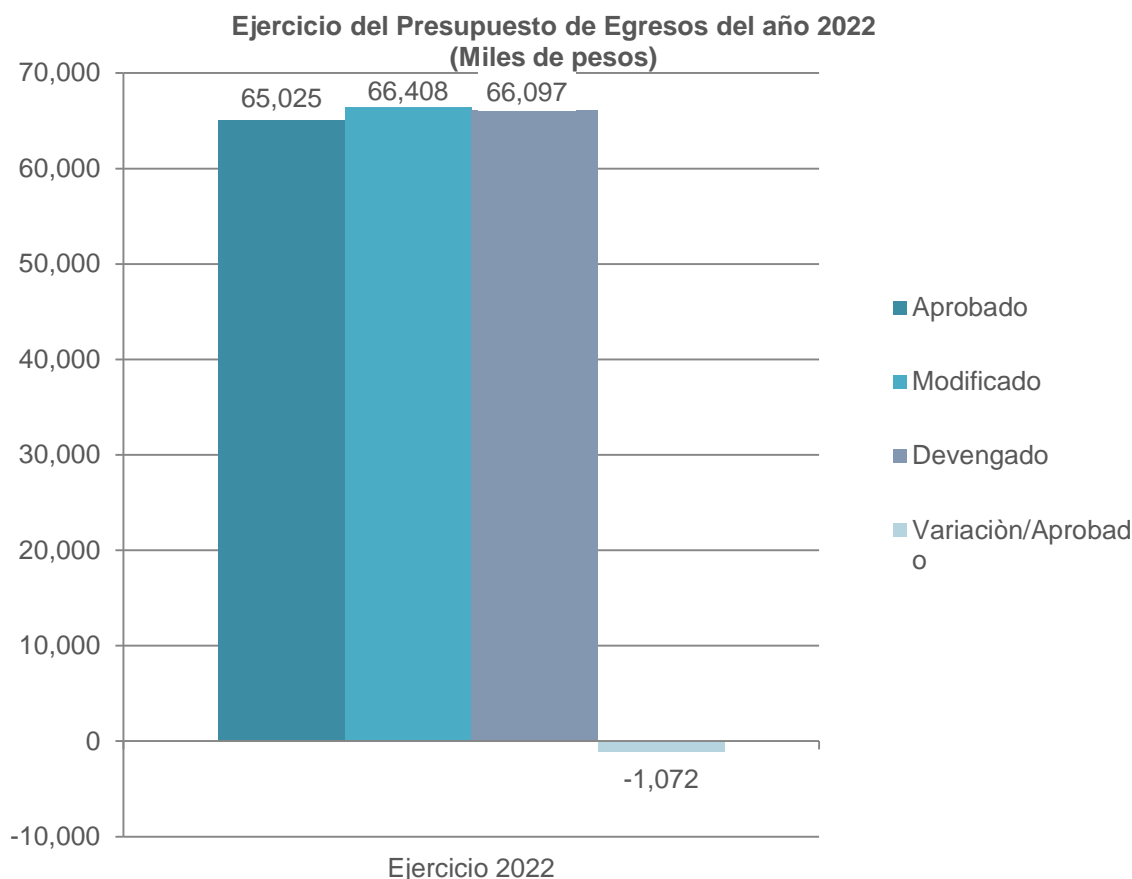
³ Para Ingresos se reportan los ingresos recaudados; para egresos se reportan los egresos pagados.

2.3 ANÁLISIS DEL EJERCICIO DEL PRESUPUESTO DE EGRESOS.

2.3.1 Presupuesto Aprobado y Adecuaciones

El presupuesto original autorizado para la Comisión de los Derechos Humanos del Estado de Quintana Roo, mediante Decreto Número 190 publicado en el periódico Oficial del Estado, ascendió a la suma de \$64,262 miles de pesos correspondiente al Egreso del presupuesto aprobado 2022, \$763, miles de pesos de Ingresos propios derivado de la tercera y cuarta generación de la Maestría en Derechos Humanos impartida por el Instituto de Formación Especializada en Derechos Humanos en 2022; Este monto, fue modificado mediante ampliaciones y reducciones presupuestales, durante el año, con un efecto neto igual a 1,383 miles de pesos, quedando un presupuesto modificado de 66,408 miles de pesos, para el ejercicio en el año fiscal del que se rinde cuenta en este informe.

Gráfico 2



Adecuaciones Presupuestales

Las adecuaciones al presupuesto se derivaron de las modificaciones mediante ampliaciones y reducciones líquidas presupuestales durante el ejercicio 2022, quedando un presupuesto modificado de 66 mil 408 miles de pesos, arrojando un subejercicio de 310 miles de pesos por parte de ingresos propios no devengados por parte del Instituto.

Ampliaciones Líquidas

A efecto de subsanar las necesidades de la Comisión de Derechos Humanos, se recibió de la SEFIPLAN, una ampliación autorizada por 1,400 miles de pesos en servicios personales, con el propósito de cubrir las necesidades derivado al cumplimiento de pago de aportaciones al IMSS y cuotas al INFONAVIT, así como al pago de Estímulos de años de servicio a los trabajadores de la Institución, requeridas en este presente ejercicio Fiscal.

Reducciones Líquidas

Debido a las modificaciones hechas, solo se aplicó una pequeña reducción presupuestal líquida por \$17 miles de pesos de la fuente de Ingresos Propios de la Comisión, respecto a bajas efectuadas de la Cuarta Generación de la Maestría en Derechos Humanos no Recaudada.

COMISIÓN DE LOS DERECHOS HUMANOS DEL ESTADO DE QUINTANA ROO ADECUACIONES AL PRESUPUESTO ORIGINAL AUTORIZADO					
Ampliaciones y Reducciones Líquidas Presupuestales Del 1 de enero al 31 de diciembre de 2021 (miles de pesos)					
Fuente de Financiamiento (Origen / Fuente específica)	Programa Presupuestario / Proceso o Proyecto	Tipo y Concepto de Gasto	Ampliaciones	Reducciones	Importe Neto
- Fondo General de Participaciones 2022. - Ingresos Propios.	- Cultura ciudadana de los D.H. - Fortalecimiento Institucional en el Marco de los D.H. - Gestión y Apoyo Institucional	-Gasto Corriente	1,400	-17	1,383

2.3.1 Ejercicio del presupuesto de egresos 2022

En el ejercicio 2022, el presupuesto devengado por la Comisión de los Derechos Humanos del Estado de Quintana Roo fue de \$ 66,097 miles de pesos, cifra superior con relación al presupuesto aprobado de 2021 por \$64,215 miles de pesos. Este comportamiento se debió a la ampliación autorizada por la SEFIPLAN de acuerdo a las necesidades y actividades inherentes de la Comisión de los capítulos 1000 (servicios personales) para el pago de aportaciones al IMSS y cuotas al INFONAVIT así como los Estímulos de años de servicio a los trabajadores de la Institución, de igual manera por los ingresos propios que se obtuvo por parte de la Maestría en Derechos Humanos impartida por la Cdheqroo de la Tercera y Cuarta Generación de la Maestría.

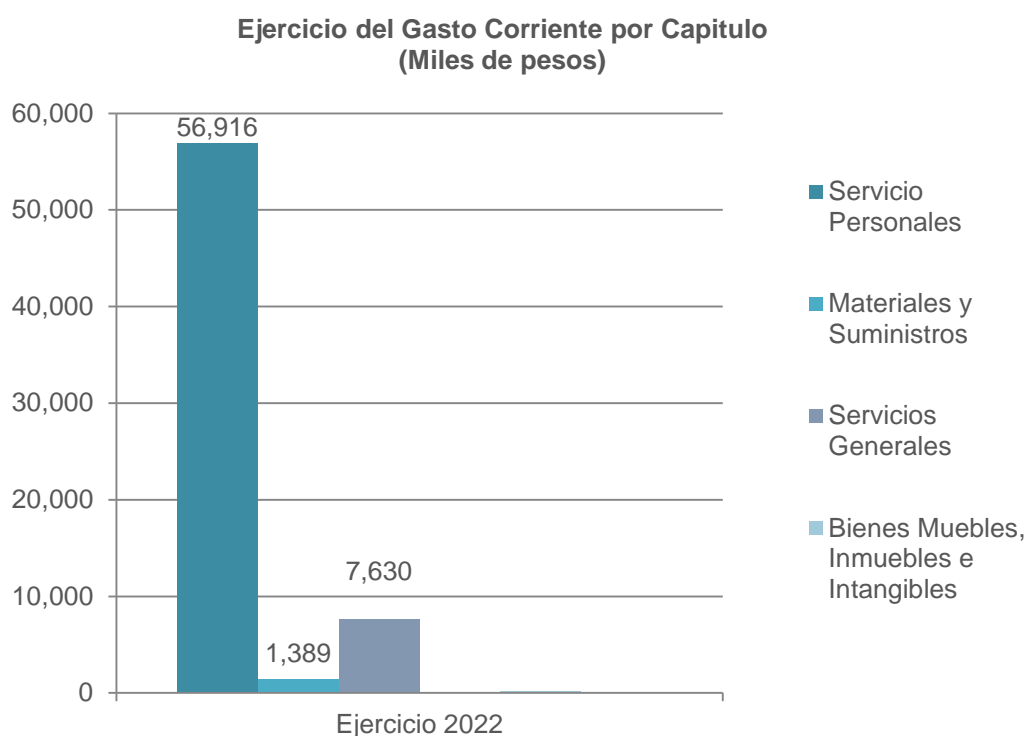


Gráfico 3

3 INFORMACIÓN PROGRAMÁTICA

3.1 GASTO POR CATEGORÍA PROGRAMÁTICA. EGRESOS

Comisión de los Derechos Humanos del Estado de Quintana Roo ESTADO ANALÍTICO DEL PRESUPUESTO DE EGRESOS Gasto por Categoría Programática Del 01 de Enero al 31 de Diciembre de 2022 (Miles de Pesos)						
Concepto	Aprobado	Ampliaciones /Reducciones	Modificado	Devengado	Pagado	Subejercicio
Programas	65,000.00	1,000.00	66,000.00	66,000.00	63,000.00	0
Subsidios: Sector Social y Privado o Entidades Federativas y Municipios	0	0	0	0	0	0
Sujetos a Reglas de Operación	0	0	0	0	0	0
Otros Subsidios	0	0	0	0	0	0
Desempeño de las Funciones	65,000.00	1,000.00	66,000.00	66,000.00	63,000.00	0
Prestación de Servicios Públicos	65,000.00	1,000.00	66,000.00	66,000.00	63,000.00	0
Provisión de Bienes Públicos	0	0	0	0	0	0
Planeación, Seguimiento y Evaluación de Políticas	0	0	0	0	0	0
Públicas	0	0	0	0	0	0
Promoción y Fomento	0	0	0	0	0	0
Regulación y Supervisión	0	0	0	0	0	0
Funciones de las Fuerzas Armadas Específicas	0	0	0	0	0	0
Proyectos de Inversión	0	0	0	0	0	0
Administrativos y de Apoyo	0	0	0	0	0	0
Apoyo al Proceso Presupuestario y para Mejorar la Eficiencia Institucional	0	0	0	0	0	0
Apoyo a la Función Pública y al Mejoramiento de la Gestión	0	0	0	0	0	0
Operaciones Ajenas	0	0	0	0	0	0
Compromisos	0	0	0	0	0	0
Obligaciones de Cumplimiento de Resoluciones Jurisdiccionales	0	0	0	0	0	0
Desastres Naturales	0	0	0	0	0	0
Obligaciones	0	0	0	0	0	0
Pensiones y Jubilaciones	0	0	0	0	0	0
Aportaciones a la Seguridad Pública	0	0	0	0	0	0
Aportaciones a Fondos de Estabilización	0	0	0	0	0	0
Aportaciones a Fondos de Inversión y Reestructura de Pensiones	0	0	0	0	0	0
Programas de Gasto Federalizado	0	0	0	0	0	0
Gasto Federalizado	0	0	0	0	0	0
Participaciones a Entidades Federativas y Municipios	0	0	0	0	0	0
Costo Financiero, Deuda o Apoyos a Deudores y Ahorradores de la Banca	0	0	0	0	0	0
Adeudos de Ejercicios Fiscales Anteriores	0	0	0	0	0	0
TOTALES	65,000.00	1,000.00	66,000.00	66,000.00	63,000.00	0

Las cifras pueden presentar diferencias por redondeos.

Directora de Planeación

Mtra. Jennifer Salinas Rangel

Oficial Mayor

Lic. Erick Armando Poot Alcocer

Primer Visitador General y Encargado de la Presidencia.

Mtro. Felipe Nieto Bastida.

3.1.1 PROGRAMAS PRESUPUESTARIOS.

Comisión de los Derechos Humanos del Estado de Quintana Roo Gasto por Categoría Programática y Programa Presupuestario Del 01 de enero al 31 de diciembre de 2022 (Miles de Pesos)						
Concepto	Aprobado	Ampliaciones /Reducciones	Modificado	Devengado	Pagado	Subejercicio
Programas						
1.Gobierno	65,024.70	1,382.82	66,407.52	66,096.88	63,148.04	310.64
E – Prestación de Servicios Públicos.	40,309.09	361.81	40,670.90	40,360.25	38,222.19	310.64
E010 – Cultura Ciudadana de los Derechos Humanos.	10,028.51	-10.21	10,018.30	9,707.66	9,216.75	310.64
E012 – Fortalecimiento Institucional en el Marco de los Derechos Humanos.	30,280.57	372.02	30,652.60	30,652.60	29,005.43	0.00
M – Apoyo al Proceso Presupuestario y para mejorar la Eficiencia Institucional.	24,715.61	1,021.01	25,736.62	25,736.62	24,925.86	0.00
M001 – Gestión y Apoyo Institucional.	24,715.61	1,021.01	25,736.62	25,736.62	24,925.86	0.00
TOTALES	65,024.70	1,382.82	66,407.52	66,096.88	63,148.04	310.64

Las cifras pueden presentar diferencias por redondeos.

3.2 INDICADORES PARA RESULTADOS.

3.2.1 Principales Indicadores de Resultados por Programa Presupuestario y Alineación Funcional.

COMISIÓN DE LOS DERECHOS HUMANOS DEL ESTADO DE QUINTANA ROO INDICADORES DE RESULTADOS POR PROGRAMA PRESUPUESTARIO Y ALINEACIÓN FUNCIONAL AÑO 2022							
Folio de Pp	PROGRAMA PRESUPUESTARIO / ALINEACIÓN FUNCIONAL (FINALIDAD, FUNCIÓN, ACTIVIDAD INSTITUCIONAL) / INDICADOR Nombre / Nivel de Objetivo / Descripción / Método de Cálculo / Tipo de Método / Periodicidad / Meta Anual Programada / Avance Registrado	Meta	Avance				
			Trimestre 1	Trimestre 2	Trimestre 3	Trimestre 4	Anual
E010	Cultura Ciudadana de los Derechos Humanos						
	Derechos Humanos						
	Porcentaje de la población que recibe educación y participa en las actividades de promoción y difusión sobre los derechos humanos en Quintana Roo.						
	Nivel Objetivo de COMPONENTE						
	Muestra la proporción de la población de 5 años y más del Estado, que recibe educación y participa en las actividades de promoción y difusión de los derechos humanos tales como cursos, talleres, seminarios, diplomados, cine-debate, círculos de lectura, conferencias, ferias infantiles, publicaciones, entre otras.						
	(Número de personas de 5 años y más que recibe educación y participa en las actividades de promoción y difusión sobre los derechos humanos / Número de habitantes de 5 años y más en el estado de Quintana Roo) x100						
	PORCENTAJE						
	SEMESTRAL						
	Meta Anual Programada	59.071					
	Avance Registrado		0.000	16.733	0.000	22.654	39.387

COMISIÓN DE LOS DERECHOS HUMANOS DEL ESTADO DE QUINTANA ROO INDICADORES DE RESULTADOS POR PROGRAMA PRESUPUESTARIO Y ALINEACIÓN FUNCIONAL AÑO 2022							
Folio de Pp	PROGRAMA PRESUPUESTARIO / ALINEACIÓN FUNCIONAL (FINALIDAD, FUNCIÓN, ACTIVIDAD INSTITUCIONAL) / INDICADOR Nombre / Nivel de Objetivo / Descripción / Método de Cálculo / Tipo de Método / Periodicidad / Meta Anual Programada / Avance Registrado	Meta	Avance				
			Trimestre 1	Trimestre 2	Trimestre 3	Trimestre 4	Anual
E012	Fortalecimiento Institucional en el Marco de los Derechos Humanos						
	Derechos Humanos						
	Porcentaje de expedientes de quejas por presuntas violaciones a los derechos humanos concluidos respecto a las quejas recibidas durante el año 2022.						
	Nivel Objetivo de COMPONENTE						
	Muestra la proporción de expedientes de quejas concluidos en el año 2022, incluye los expedientes de quejas iniciados en años anteriores y concluidos en el año 2022, en relación con los expedientes recibidos y tramitados a través de la Comisión en el año 2022.						

	(Número de expedientes concluidos en el año 2022 / Número de expedientes iniciados en el año 2022) x100						
	PORCENTAJE						
	SEMESTRAL						
	Meta Anual Programada	108.858					
	Avance Registrado	0.000	96.022	0.000	108.806	102.262	
M001	Gestión y Apoyo Institucional						
	Derechos Humanos						
	Porcentaje de cumplimiento programático de metas sustantivas de la institución.						
	Nivel Objetivo de COMPONENTE						
	Corresponde a la proporción de indicadores contemplados a nivel de componentes y actividades sustantivas de la Comisión de los Derechos Humanos del Estado de Quintana Roo, que alcanzan metas satisfactorias (rango verde) de acuerdo con su semaforización.						
	[Total de indicadores de componentes y actividades sustantivas de la Comisión de los Derechos Humanos del Estado de Quintana Roo que alcanzan metas satisfactorias (rango verde) de acuerdo con su semaforización / Total de indicadores de componentes y actividades sustantivas de la Comisión de los Derechos Humanos del Estado de Quintana Roo] X 100						
	PORCENTAJE						
	TRIMESTRAL						
	Meta Anual Programada	83.333					
	Avance Registrado	28.571	27.273	14.286	18.182	22.222	
	Derechos Humanos						
	Porcentaje del presupuesto ejercido de las áreas staff.						
	Nivel Objetivo de ACTIVIDAD						
	Corresponde a la proporción del presupuesto ejercido de la Comisión de los Derechos Humanos del Estado de Quintana Roo que se destina a áreas de apoyo (o staff).						
	[Monto del presupuesto ejercido de la Comisión de los Derechos Humanos del Estado de Quintana Roo destinado a áreas de apoyo (o staff) / Total de presupuesto ejercido de la Comisión de los Derechos Humanos del Estado de Quintana Roo] X 100						
	PORCENTAJE						
	TRIMESTRAL						
	Meta Anual Programada	38.461					
	Avance Registrado	43.629	35.350	37.468	40.132	39.093	

3.2.2 Principales Indicadores de Programas Presupuestarios según los Objetivos del Plan Estatal de Desarrollo 2016-2022 y sus Programas Derivados.

COMISIÓN DE LOS DERECHOS HUMANOS DEL ESTADO DE QUINTANA ROO							
INDICADORES DE RESULTADOS POR PROGRAMA PRESUPUESTARIO Y OBJETIVOS DEL PED 2016-2022 Y SUS PROGRAMAS DERIVADOS							
AÑO 2022							
Folio de Pp	PROGRAMA PRESUPUESTARIO / OBJETIVO DEL PED 2016-2022 Y PROGRAMA DERIVADO / INDICADOR Nombre / Nivel de Objetivo / Descripción / Método de Cálculo / Tipo de Método / Periodicidad / Meta Anual Programada / Avance Registrado	Meta	Avance				Anual
			Trimestre 1	Trimestre 2	Trimestre 3	Trimestre 4	
E010	Cultura Ciudadana de los Derechos Humanos						
	Promover, en coordinación con los sectores educativo y empresarial, el respeto y el ejercicio de los Derechos Humanos.						
	Porcentaje de la población que recibe educación y participa en las actividades de promoción y difusión sobre los derechos humanos en Quintana Roo.						
	Nivel Objetivo de COMPONENTE						
	Muestra la proporción de la población de 5 años y más del Estado, que recibe educación y participa en las actividades de promoción y difusión de los derechos humanos tales como cursos, talleres, seminarios, diplomados, cine-debate, círculos de lectura, conferencias, ferias infantiles, publicaciones, entre otras.						
	(Número de personas de 5 años y más que recibe educación y participa en las actividades de promoción y difusión sobre los derechos humanos / Número de habitantes de 5 años y más en el estado de Quintana Roo) x100						
	PORCENTAJE						
	SEMESTRAL						
	Meta Anual Programada	59.071					
	Avance Registrado		0.000	16.733	0.000	22.654	39.387
E012	Fortalecimiento Institucional en el Marco de los Derechos Humanos						
	Realizar continuamente actividades en materia de Derechos Humanos, que promuevan el respeto de los mismos, en todas las instancias de gobierno y la sociedad en general.						
	Porcentaje de expedientes de quejas por presuntas violaciones a los derechos humanos concluidos respecto a las quejas recibidas durante el año 2022.						
	Nivel Objetivo de COMPONENTE						
	Muestra la proporción de expedientes de quejas concluidos en el año 2022, incluye los expedientes de quejas iniciados en años anteriores y concluidos en el año 2022, en relación con los expedientes recibidos y tramitados a través de la Comisión en el año 2022.						
	(Número de expedientes concluidos en el año 2022 / Número de expedientes iniciados en el año 2022) x100						
	PORCENTAJE						
	SEMESTRAL						
	Meta Anual Programada	108.858					
	Avance Registrado		0.000	96.022	0.000	108.806	102.262

COMISIÓN DE LOS DERECHOS HUMANOS DEL ESTADO DE QUINTANA ROO							
INDICADORES DE RESULTADOS POR PROGRAMA PRESUPUESTARIO Y OBJETIVOS DEL PED 2016-2022 Y SUS PROGRAMAS DERIVADOS							
AÑO 2022							
Folio de	PROGRAMA PRESUPUESTARIO / OBJETIVO DEL PED 2016-2022 Y PROGRAMA DERIVADO / INDICADOR	Meta	Avance				
Pp	Nombre / Nivel de Objetivo / Descripción / Método de Cálculo / Tipo de Método / Periodicidad / Meta Anual Programada / Avance Registrado		Trimestre 1	Trimestre 2	Trimestre 3	Trimestre 4	Anual
M001	Gestión y Apoyo Institucional						
	Atender las actividades administrativas, técnicas, jurídicas y de staff.						
	Porcentaje de cumplimiento programático de metas sustantivas de la institución.						
	Nivel Objetivo de COMPONENTE						
	Corresponde a la proporción de indicadores contemplados a nivel de componentes y actividades sustantivas de la Comisión de los Derechos Humanos del Estado de Quintana Roo, que alcanzan metas satisfactorias (rango verde) de acuerdo con su semaforización.						
	[Total de indicadores de componentes y actividades sustantivas de la Comisión de los Derechos Humanos del Estado de Quintana Roo que alcanzan metas satisfactorias (rango verde) de acuerdo con su semaforización / Total de indicadores de componentes y actividades sustantivas de la Comisión de los Derechos Humanos del Estado de Quintana Roo] X 100						
	PORCENTAJE						
	TRIMESTRAL						
	Meta Anual Programada	83.333					
	Avance Registrado		28.571	27.273	14.286	18.182	22.222
	Atender las actividades administrativas, técnicas, jurídicas y de staff.						
	Porcentaje del presupuesto ejercido de las áreas staff.						
	Nivel Objetivo de ACTIVIDAD						
	Corresponde a la proporción del presupuesto ejercido de la Comisión de los Derechos Humanos del Estado de Quintana Roo que se destina a áreas de apoyo (o staff).						
	[Monto del presupuesto ejercido de la Comisión de los Derechos Humanos del Estado de Quintana Roo destinado a áreas de apoyo (o staff) / Total de presupuesto ejercido de la Comisión de los Derechos Humanos del Estado de Quintana Roo] X 100						
	PORCENTAJE						
	TRIMESTRAL						
	Meta Anual Programada	38.461					
	Avance Registrado		43.629	35.350	37.468	40.132	39.093

3.2.3 Principales Acciones y Resultados de la gestión de Programas Presupuestarios.

De acuerdo con las atribuciones conferidas a la Comisión de los Derechos Humanos y al ejercicio de las actividades institucionales a cargo de sus unidades responsables, durante el ejercicio fiscal 2022, se ejecutaron los programas presupuestarios, de los cuales sus principales resultados se describen en esta sección.

Programa Presupuestario: E 010 Cultura Ciudadana de los Derechos Humanos.

Se beneficiaron a 665 mil 238 personas, 410 mil 789 mujeres y 254 mil 449 hombres. El porcentaje de la población igual o mayor a 5 años de las cabeceras municipales que recibió educación y participó en las actividades de promoción y difusión sobre los derechos humanos fue de 39.38%.

Las acciones de educación y promoción, se concentran en los servicios coordinados por el Instituto de Formación Especializada en Derechos Humanos, a través de las cuales se atendieron a 44 mil 311 personas.

Dentro de las actividades en educación, participaron 3 mil 250 personas, se aplicaron 2,967 evaluaciones para medir la satisfacción de los servicios que se ofrecen, de las cuales, el 91.29% los calificó como buenos o muy buenos.

Este organismo mantiene los programas de contacto con la ciudadanía a través de las redes sociales oficiales, se tuvieron 2 mil 832 impactos con publicaciones. Se continuó con el programa “Conéctate con tus derechos” que se transmite a través del canal de Facebook “Derechos Humanos Quintana Roo” y a través del 104.5 FM de Radio XHNKA, perteneciente a la Comisión Nacional para el Desarrollo de los Pueblos Indígenas.

Programa Presupuestario: E012 Fortalecimiento Institucional en el Marco de los Derechos Humanos.

A través de este programa se atendieron a 12 mil 415 personas, 4 mil 155 mujeres y 8 mil 260 hombres. Se iniciaron 1 mil 768 expedientes por

presuntas violaciones a los derechos humanos, imputados a las autoridades de la administración pública federal, estatal y municipal, y se concluyeron 1 mil 808 expedientes. Se emitieron 45 medidas cautelares, 24 propuestas de conciliación y acuerdos de mediación, así como 12 recomendaciones derivadas de estos expedientes.

En atención a las personas víctimas de violaciones graves a los derechos humanos como la tortura y tratos crueles, las omisiones de salud, las negligencias médicas, la violencia sexual a niñas, niños, mujeres, hombres, muertes maternas, entre otras, se realizaron 286 investigaciones.

Además de la investigación de expedientes se proporcionaron 4 mil 686 orientaciones y asesorías jurídicas en distintas materias.

Se elaboró el Diagnóstico de Supervisión Penitenciaria y el Diagnóstico del Centro de Ejecución de Medidas para Adolescentes con el propósito de verificar las condiciones generales en las que viven las personas privadas de la libertad, procesadas y sentenciadas y se realizaron siete supervisiones a instituciones públicas, de las cuales se derivaron tres procedimientos por violación a los derechos humanos.

3.2.3.1 Avance de Cumplimiento de los Objetivos y Metas

AVANCE DE CUMPLIMIENTO DE LOS OBJETIVOS Y METAS												
COMISIÓN DE LOS DERECHOS HUMANOS DEL ESTADO DE QUINTANA ROO												
PERÍODO QUE SE INFORMA: DEL 1 DE ENERO AL 31 DE DICIEMBRE DE 2022												
PROGRAMA PRESUPUESTARIO			E010 - Cultura Ciudadana de los Derechos Humanos									
NIVEL MIRCON	NOMBRE DEL INDICADOR	SENTIDO DEL INDICADOR	FRECUENCIA DE MEDICIÓN	META ANUAL PROGRAMADA	ACUMULABLE SI/NO	METAS-AVANCE				AVANCE DE LA META PROGRAMADA		JUSTIFICACIONES
						PROGRAMADO Y REALIZADO EN EL PERÍODO				TRIM	ANUAL	
						1er TRIM	2do TRIM	3er TRIM	4to TRIM			
C01 - Formación y divulgación de los derechos humanos realizada.	FPC01 - Porcentaje de la población que recibe educación y participa en las actividades de promoción y difusión	ASCENDENTE	SEMESTRAL	59.071	SI	0.000	16.733	0.000	22.654	145.244	66.677	Trimestre 1: Trimestre 2: La meta anual estimada para este indicador es de 1,470,044 personas beneficiadas respecto a la población de 5 años y más del Estado, cuya

AVANCE DE CUMPLIMIENTO DE LOS OBJETIVOS Y METAS										
COMISIÓN DE LOS DERECHOS HUMANOS DEL ESTADO DE QUINTANA ROO										
PERÍODO QUE SE INFORMA: DEL 1 DE ENERO AL 31 DE DICIEMBRE DE 2022										
sobre los derechos humanos en Quintana Roo.										<p>proyección es de 1,688,980, en el semestre se estimó beneficiar 734,270 personas y se beneficiaron a 282,624. Derivado del supuesto: la población en general, personas servidoras públicas y de la sociedad civil organizada, asisten a las actividades impartidas por este Organismo, así como el período de reflexión o veda electoral procesos electorales 2021-2022 y Revocación de Mandato, este último con calendario del 4 de febrero al 10 de abril, se observa una variación a la baja en el número de personas atendidas en relación con lo estimado en la actividad de difusión. En el caso de las actividades de educación y promoción, para atender las solicitudes realizadas por las instancias públicas en el transcurso del presente año, y en seguimiento a los puntos de recomendación emitidos por esta Comisión, se efectuaron ajustes con el fin de atender la demanda de participación, por ello, se reportan estadísticas por arriba de lo estimado en estas actividades.</p>

AVANCE DE CUMPLIMIENTO DE LOS OBJETIVOS Y METAS										
COMISIÓN DE LOS DERECHOS HUMANOS DEL ESTADO DE QUINTANA ROO										
PERÍODO QUE SE INFORMA: DEL 1 DE ENERO AL 31 DE DICIEMBRE DE 2022										
										<p>Trimestre 3: Trimestre 4: La meta anual estimada para este indicador es de 997,699 personas beneficiadas respecto a la población de 5 años y más del Estado, cuya proyección es de 1,688,980 y se atendieron a 665,238 personas, esta variación se refleja principalmente en las actividades de difusión en virtud de que en el primer trimestre se tuvo el período de reflexión o veda electoral procesos electorales 2021-2022 y Revocación de Mandato, este último con calendario del 4 de febrero al 10 de abril. En el semestre se estimó beneficiar a 263,429 personas y se beneficiaron a 382,614. Derivado del supuesto: la población en general, personas servidoras públicas y de la sociedad civil organizada, asisten a las actividades impartidas por este Organismo, en el caso de las actividades de educación y promoción, para atender las solicitudes realizadas por las instancias públicas en el transcurso del presente año, y en seguimiento a los puntos de recomendación emitidos por</p>

AVANCE DE CUMPLIMIENTO DE LOS OBJETIVOS Y METAS												
COMISIÓN DE LOS DERECHOS HUMANOS DEL ESTADO DE QUINTANA ROO												
PERÍODO QUE SE INFORMA: DEL 1 DE ENERO AL 31 DE DICIEMBRE DE 2022												
												esta Comisión se efectuaron ajustes con el fin de atender la demanda de participación, por ello, se reportan estadísticas por arriba de lo estimado.
PROGRAMA PRESUPUESTARIO			E012 - Fortalecimiento Institucional en el Marco de los Derechos Humanos									
NIVEL MIR CON RESUMEN NARRATIVO	NOMBRE DEL INDICADOR	SENTIDO DEL INDICADOR	FRECUENCIA DE MEDICIÓN	META ANUAL PROGRAMADA	ACUMULABLE SI/NO	METAS-AVANCE				AVANCE DE LA META PROGRAMADA		JUSTIFICACIONES
						PROGRAMADO Y REALIZADO EN EL PERÍODO				TRIM	ANUAL	
						1er TRIM	2do TRIM	3er TRIM	4to TRIM			
C01 - Protección y defensa de los derechos humanos brindada.	FPC01 - Porcentaje de expedientes de quejas por presuntas violaciones a los derechos humanos concluidos respecto a las quejas recibidas durante el año 2022.	ASCENDENTE	SEMESTRAL	108.858	SI	0.000	96.022	0.000	108.806	98.055 %	93.941 %	Trimestre 1: Trimestre 2: La meta anual estimada para este indicador es de 1,659 expedientes concluidos y 1,524 iniciados. En el semestre se programaron 819 concluidos y 767 iniciados. Se concluyeron 869 y se iniciaron 905, estas variaciones son resultado de las personas que han sido vulneradas en sus derechos humanos y que hacen uso de los servicios que ofrece esta Comisión, de igual forma, los tiempos establecidos para las investigaciones impacta en la conclusión de estos expedientes. Trimestre 3: Trimestre 4: La meta anual estimada para este indicador es de 1,659 expedientes

AVANCE DE CUMPLIMIENTO DE LOS OBJETIVOS Y METAS												
COMISIÓN DE LOS DERECHOS HUMANOS DEL ESTADO DE QUINTANA ROO												
PERÍODO QUE SE INFORMA: DEL 1 DE ENERO AL 31 DE DICIEMBRE DE 2022												
												concluidos y 1,524 iniciados, se concluyeron 1,808 expedientes y se iniciaron 1,768. En el semestre se programaron 840 concluidos y 757 iniciados. Se concluyeron 939 y se iniciaron 863, estas variaciones son resultado de las personas que han sido vulneradas en sus derechos humanos y que hacen uso de los servicios que ofrece esta Comisión, de igual forma, los tiempos establecidos para las investigaciones impacta en la conclusión de estos expedientes.
PROGRAMA PRESUPUESTARIO				M001 - Gestión y Apoyo Institucional								
NIVEL MIRCÓN	NOMBRE DEL INDICADOR	SENTIDO DEL INDICADOR	FRECUENCIA DE MEDICIÓN	METAS-AVANCE								JUSTIFICACIONES
				META ANUAL PROGRAMADA	ACUMULABLE SI/NO	PROGRAMADO Y REALIZADO EN EL PERÍODO				AVANCE DE LA META PROGRAMADA		
						1er TRIM	2do TRIM	3er TRIM	4to TRIM	TRIM	ANUAL	
C01 - Actividades de facilitación (apoyo) desarrolladas para el cumplimiento de metas de las áreas sustantivas.	C01 - Porcentaje de cumplimiento programático de metas sustantivas de la institución.	ASCENDENTE	TRIMESTRAL	83.333	SI	28.571	27.273	14.286	18.182	22.222 %	26.667 %	Trimestre 1: Las áreas sustantivas estimaron metas de acuerdo al comportamiento del uso de los servicios que ofrece este Organismo. En relación a la difusión de los derechos humanos a través de redes sociales se reflejó una menor actividad derivado del
						85.714	81.818	85.714	81.818			

AVANCE DE CUMPLIMIENTO DE LOS OBJETIVOS Y METAS											
COMISIÓN DE LOS DERECHOS HUMANOS DEL ESTADO DE QUINTANA ROO											
PERÍODO QUE SE INFORMA: DEL 1 DE ENERO AL 31 DE DICIEMBRE DE 2022											
											<p>período de reflexión o veda electoral procesos electorales 2021-2022 y Revocación de Mandato, este último con calendario del 4 de febrero al 10 de abril. En el caso de las orientaciones, expedientes de queja, investigaciones por violaciones graves a derechos humanos, y las recomendaciones, varían de acuerdo al acercamiento y solicitud de atención por parte de la población y/o víctimas de presuntas violaciones a los derechos humanos.</p> <p>Trimestre 2: Las áreas sustantivas estimaron metas de acuerdo al comportamiento del uso de los servicios que ofrece este Organismo. Sin embargo en el transcurso del año se recibieron solicitudes de instituciones públicas para capacitación, las cuales fueron atendidas. En el caso de las orientaciones, expedientes de queja, de atención por violaciones graves a derechos humanos y las recomendaciones varían de acuerdo al acercamiento, solicitud de atención por parte de la población y/o víctimas de presuntas</p>

AVANCE DE CUMPLIMIENTO DE LOS OBJETIVOS Y METAS											
COMISIÓN DE LOS DERECHOS HUMANOS DEL ESTADO DE QUINTANA ROO											
PERÍODO QUE SE INFORMA: DEL 1 DE ENERO AL 31 DE DICIEMBRE DE 2022											
											<p>violaciones a derechos humanos. El diagnóstico al Centro de Ejecución de Medidas para Adolescentes se reprogramó para el cuarto trimestre y en el segundo trimestre se aplicaron los instrumentos para la integración del Diagnóstico a Centros Penitenciarios, pero los resultados se están trabajando en el tercer trimestre se tendrán los mismos.</p> <p>Trimestre 3: Las áreas sustantivas estimaron metas de acuerdo al comportamiento del uso de los servicios que ofrece este Organismo, sin embargo, en el transcurso del año se recibieron solicitudes de instituciones públicas para capacitación, las cuales fueron atendidas. En el caso de las orientaciones, expedientes de queja, atención por violaciones graves a derechos humanos y las recomendaciones, varían de acuerdo al acercamiento, solicitud de atención por parte de la población y/o víctimas de presuntas violaciones a los derechos humanos. Se estimaron 6 de 7 indicadores con semáforo verde en el</p>

AVANCE DE CUMPLIMIENTO DE LOS OBJETIVOS Y METAS											
COMISIÓN DE LOS DERECHOS HUMANOS DEL ESTADO DE QUINTANA ROO											
PERÍODO QUE SE INFORMA: DEL 1 DE ENERO AL 31 DE DICIEMBRE DE 2022											
											<p>trimestre, y al año 30 de 36 en acumulado. Trimestre 4: Las áreas sustantivas estimaron metas de acuerdo al comportamiento del uso de los servicios que ofrece este Organismo, sin embargo, se recibieron solicitudes de instituciones públicas para capacitación, las cuales fueron atendidas. El número de impactos programados a través de las redes sociales fue menor principalmente por el período de reflexión o veda electoral procesos electorales 2021-2022 y Revocación de Mandato, este último con calendario del 4 de febrero al 10 de abril. En el caso de las orientaciones, expedientes de queja, atenciones psicológica y médica, y las recomendaciones; varían de acuerdo al acercamiento y solicitud de atención por parte de la población y/o víctimas de presuntas violaciones a los derechos humanos. La supervisión a centros penitenciarios se realiza para el levantamiento de los datos utilizados en el diagnóstico pero la situación que guardan las instalaciones y</p>

AVANCE DE CUMPLIMIENTO DE LOS OBJETIVOS Y METAS												
COMISIÓN DE LOS DERECHOS HUMANOS DEL ESTADO DE QUINTANA ROO												
PERÍODO QUE SE INFORMA: DEL 1 DE ENERO AL 31 DE DICIEMBRE DE 2022												
											<p>el mejoramiento de los mismos y de los servicios al interior de estos, es competencia de las autoridades estatales y municipales, en su caso. En lo que se refiere a la supervisión a orfanatos, asilos y demás establecimientos del sector público destinados al tratamiento de niñas, niños, adolescentes, personas con discapacidad y/o adultas mayores, las supervisiones que se tenían programadas se realizaron y de los 4 procedimientos estimados se derivaron solamente 3, esto varía de acuerdo a las circunstancias que se encuentren en las instancias supervisadas. La meta anual estimada es de 30 indicadores en verde de 36, se alcanzaron 8 en verde, en el trimestre se programaron 9 de 11 y se alcanzaron 2 en verde.</p>	
C01.A01 - Asistencia a las áreas sustantivas en funciones administrativas, jurídicas, de planeación, relaciones públicas u otras funciones de staff.	A01 - Porcentaje del presupuesto o ejercido de las áreas staff.	DESCENDE NTE	TRIMESTRAL	38.461	SI	43.629	35.350	37.468	40.132	104.529 %	101.644 %	<p>Trimestre 1: En el año se programó que las unidades staff ejercieran 24,715,611.00 del total de la Comisión por 64,261,941.00. En este trimestre, se ejercieron 5,712,337.28 de los 5,381,061.00 programados</p>
						38.991	38.732	37.767	38.393			

AVANCE DE CUMPLIMIENTO DE LOS OBJETIVOS Y METAS											
COMISIÓN DE LOS DERECHOS HUMANOS DEL ESTADO DE QUINTANA ROO											
PERÍODO QUE SE INFORMA: DEL 1 DE ENERO AL 31 DE DICIEMBRE DE 2022											
											<p>por las unidades staff y 13,092,930.38 de los 13,800,889.00 programados para la Comisión. La variación corresponde a la provisión de pago por finiquitos y cambios de adscripción de personal en las diversas áreas. Trimestre 2: En el año se programó que las unidades staff ejercieran 24,715,611.00 del total de la Comisión por 64,261,941.00. En este trimestre, se ejercieron 5,436,115.29 de los 5,947,236.00 programados por las unidades staff y 15,378,094.12 de los 15,354,673.00 programados para la Comisión. La variación corresponde a la ampliación autorizada en el capítulo 1000 de servicios personales, referente al anticipo del e IMSS e INFONAVIT que se calendarizó para pago de manera mensual por parte de la SEFIPLAN de junio a diciembre. De igual forma, la SEFIPLAN no ha ministrado el total del recurso tramitado en el trimestre de los capítulos 2000, 3000 y 5000 para cumplir con los compromisos pendientes. La variación del ejercicio total</p>

AVANCE DE CUMPLIMIENTO DE LOS OBJETIVOS Y METAS											
COMISIÓN DE LOS DERECHOS HUMANOS DEL ESTADO DE QUINTANA ROO											
PERÍODO QUE SE INFORMA: DEL 1 DE ENERO AL 31 DE DICIEMBRE DE 2022											
											<p>corresponde al trimestre anterior por transferencia de saldos. Trimestre 3: La variación total corresponde al ejercicio de los saldos acumulados de los anteriores trimestres para cumplir con los compromisos requeridos por esta H. Comisión. Derivado de la falta de liquidez, ya que se encuentra pendiente la ministración por parte de la SEFIPLAN a este Organismo, se realizó una reclasificación por cambio de fuente de financiamiento a ingresos propios del Gasto de Capital, por lo que refleja el negativo al realizar la cancelación en dicha fuente. Trimestre 4: En el año se programó que las unidades staff ejercieran 24,715,611.00 del total de la Comisión por 64,261,941.00 y se ejercieron 25,631,238.68 de 65,699,764.04. En este trimestre, se ejercieron 8,792,806.92 y se programaron 7,890,334.00 para las unidades staff y 22,042,414.82 de los 20,551,586.00 programados para la Comisión. La variación corresponde a los pagos extraordinarios realizados al</p>

<p style="text-align: center;">AVANCE DE CUMPLIMIENTO DE LOS OBJETIVOS Y METAS</p> <p style="text-align: center;">COMISIÓN DE LOS DERECHOS HUMANOS DEL ESTADO DE QUINTANA ROO</p> <p style="text-align: center;">PERÍODO QUE SE INFORMA: DEL 1 DE ENERO AL 31 DE DICIEMBRE DE 2022</p>											
											<p>personal de esta Comisión de fin de año, así como el subsidio del aguinaldo. De igual manera de los saldos acumulados de los trimestres anteriores que se ministraron por parte de la SEFIPLAN en este último trimestre para atender las necesidades propias de la Comisión y al incremento en los gastos de algunas partidas básicas y comprometidas. En el segundo trimestre se autorizó una ampliación en el capítulo 1000 que se refleja en el ejercicio total.</p>

3.2.4 Beneficiarios por programa presupuestario y componente

BENEFICIARIOS POR PROGRAMA PRESUPUESTARIO Y COMPONENTE										
COMISIÓN DE LOS DERECHOS HUMANOS DEL ESTADO DE QUINTANA ROO										
PERÍODO QUE SE INFORMA: DEL 1 DE ENERO AL 31 DE DICIEMBRE DE 2022										
PROGRAMA PRESUPUESTARIO			E010 - Cultura Ciudadana de los Derechos Humanos							
COMPONENTE	TIPO DE BENEFICIARIO	¿ATIENDE A	UNIDAD RESPONSABLE DEL BENEFICIARIO	BENEFICIARIO ANUAL PROGRAMADO	METAS-AVANCE				AVANCE DE LA META PROGRAMADA ANUAL	JUSTIFICACIONES
		PERSPECTIVA DE GÉNERO?			REALIZADO EN EL PERÍODO					
					1er TRIM	2do TRIM	3er TRIM	4to TRIM		
C01 - Formación y divulgación de los derechos humanos realizada.	17 - Persona	NO	2216 - Instituto de Formación Especializada en Derechos Humanos	997,699	120,231	162,393	174,608	208,006	66.677%	Trimestre 1: Hombres: El mayor número de personas beneficiarias se contempló a través de la interacción con las redes sociales de esta Comisión, solo por estas actividades se estimó llegar a 136,800 hombres, sin embargo se alcanzó a 43,197, esta variación además de reflejar el interés hacia las acciones e información que en materia de derechos humanos se ofrecen, está relacionada con la disminución de acciones en este período derivado del periodo de reflexión o veda electoral proceso electorales 2021-2022 y Revocación de Mandato, este último con calendario del 4 de febrero al 10 de abril. Mujeres: El mayor número de personas beneficiarias al igual que en el caso de la participación de hombres, se contempló a través de la interacción con las redes sociales de esta Comisión, solo por estas actividades se estimó llegar a

BENEFICIARIOS POR PROGRAMA PRESUPUESTARIO Y COMPONENTE										
COMISIÓN DE LOS DERECHOS HUMANOS DEL ESTADO DE QUINTANA ROO										
PERÍODO QUE SE INFORMA: DEL 1 DE ENERO AL 31 DE DICIEMBRE DE 2022										
										<p>223,200 mujeres, sin embargo se alcanzó a 70,479, esta variación además de reflejar el interés hacia las acciones e información que en materia de derechos humanos se ofrecen, está relacionada con la disminución de acciones en este período derivado del período de reflexión o veda electoral proceso electorales 2021-2022 y Revocación de Mandato, este último con calendario del 4 de febrero al 10 de abril.</p> <p>Trimestre 2: Hombres: EL mayor número de personas beneficiarias se contempló a través de la interacción con las redes sociales de esta Comisión, solo por estas actividades se estimó llegar a 136,800 hombres, sin embargo se alcanzó a 76,971, esta variación además de reflejar el interés hacia las acciones e información que en materia de derechos humanos se ofrecen, está relacionada con el período de reflexión o veda electoral procesos electorales 2021-2022.</p> <p>Mujeres: El mayor número de personas beneficiarias al igual que en el caso de la participación de hombres, se contempló a través de la interacción con las redes sociales de esta Comisión, solo por estas actividades se estimó llegar a</p>

BENEFICIARIOS POR PROGRAMA PRESUPUESTARIO Y COMPONENTE										
COMISIÓN DE LOS DERECHOS HUMANOS DEL ESTADO DE QUINTANA ROO										
PERÍODO QUE SE INFORMA: DEL 1 DE ENERO AL 31 DE DICIEMBRE DE 2022										
										<p>223,200 mujeres, sin embargo se alcanzó a 73,953, esta variación además de reflejar el interés hacia las acciones e información que en materia de derechos humanos se ofrecen, está relacionada con el período o veda electoral procesos electorales 2021-2022.</p> <p>Trimestre 3: Hombres: A través de las actividades de difusión se atendió un mayor número de personas y estas se estiman de acuerdo a la media de participación, sin embargo, se registró un mayor interés.</p> <p>Mujeres: La cooperación entre la CDHEQROO y las Organizaciones de la Sociedad Civil así como Instituciones de Gobierno, generaron alianzas estratégicas que permitieron promover y difundir los derechos humanos en un mayor número, en diferentes sedes ubicadas en los municipios de la entidad. La atención a hombres y mujeres varía de acuerdo a los grupos que cada institución integra para las acciones que esta Comisión realiza de manera conjunta y a la interacción a través de las redes sociales.</p> <p>Trimestre 4: Hombres: A través de las actividades de difusión se atendió a un</p>

BENEFICIARIOS POR PROGRAMA PRESUPUESTARIO Y COMPONENTE										
COMISIÓN DE LOS DERECHOS HUMANOS DEL ESTADO DE QUINTANA ROO										
PERÍODO QUE SE INFORMA: DEL 1 DE ENERO AL 31 DE DICIEMBRE DE 2022										
										<p>mayor número de personas, y estas se estiman de acuerdo a la media de participación, en este trimestre se refleja un menor número de mujeres y hombres participantes. Mujeres: La cooperación entre la CDHEQROO y otras instituciones, generaron alianzas que permitieron incrementar el número de actividades de promoción de los derechos humanos entre un mayor número de personas, sin embargo la variación deriva del supuesto de participación en las actividades que se ofrecen que se reflejaron en la interacción con las plataformas digitales de este Organismo. La atención de hombres y mujeres varía de acuerdo a los grupos que cada institución integra para las acciones que esta Comisión realiza de manera conjunta y a la interacción con las redes sociales.</p>
PROGRAMA PRESUPUESTARIO			E012 - Fortalecimiento Institucional en el Marco de los Derechos Humanos							
COMPONENTE	TIPO DE BENEFICIARIO	¿ATIENDE A PERSPECTIVA DE GÉNERO?	UNIDAD RESPONSABLE DEL BENEFICIARIO	METAS-AVANACE					JUSTIFICACIONES	
				BENEFICIARIO ANUAL PROGRAMADO	REALIZADO EN EL PERÍODO					AVANCE DE LA META PROGRAMADA
					1er TRIM	2do TRIM	3er TRIM	4to TRIM		ANUAL

BENEFICIARIOS POR PROGRAMA PRESUPUESTARIO Y COMPONENTE										
COMISIÓN DE LOS DERECHOS HUMANOS DEL ESTADO DE QUINTANA ROO										
PERÍODO QUE SE INFORMA: DEL 1 DE ENERO AL 31 DE DICIEMBRE DE 2022										
C01 - Protección y defensa de los derechos humanos brindada.	17 - Persona	NO	2219 - Unidad de Transparencia y Control Estadístico	9,259	1,683	2,171	2,726	5,835	134.086%	<p>Trimestre 1:</p> <p>Hombres: Los servicios que brinda esta Comisión son gratuitos y están destinados a las personas que hacen uso de ellos, tales como asesorías, expedientes de queja, atención a víctimas, entre otras, por lo que se presentan variaciones en la atención.</p> <p>Mujeres: La cantidad de mujeres y hombres varía de acuerdo a la población que ha sido vulnerada en sus derechos humanos y hace uso de los servicios que ofrece esta Comisión. Se registró un menor número de orientaciones y asesorías jurídicas pero un mayor número de expedientes de queja.</p> <p>Trimestre 2:</p> <p>Hombres: Los servicios que brinda esta Comisión son gratuitos y están destinados a las personas que hacen uso de ellos, tales como asesorías, expedientes de queja atención a víctimas, entre otras, por lo que se presentan variaciones en la atención.</p> <p>Mujeres: La cantidad de mujeres y hombres varía de acuerdo a la población que ha sido vulnerada en sus derechos humanos y hace uso de los servicios que ofrece esta Comisión. Se tuvo un mayor número de quejas, orientaciones e</p>

BENEFICIARIOS POR PROGRAMA PRESUPUESTARIO Y COMPONENTE COMISIÓN DE LOS DERECHOS HUMANOS DEL ESTADO DE QUINTANA ROO PERÍODO QUE SE INFORMA: DEL 1 DE ENERO AL 31 DE DICIEMBRE DE 2022										
										<p>investigaciones.</p> <p>Trimestre 3: Hombres: Los servicios que brinda esta Comisión son gratuitos y están destinados a las personas que hacen uso de ellos, tales como asesorías, expedientes de queja, atención a víctimas, entre otras, por lo que se presentan las variaciones.</p> <p>Mujeres: La cantidad de mujeres y hombres varía de acuerdo a la población que ha sido vulnerada en sus derechos humanos y hace uso de los servicios que ofrece esta Comisión. Se registró un mayor número de personas atendidas a través de las asesorías, los expedientes concluidos y las supervisiones.</p> <p>Trimestre 4: Hombres: Los servicios que brinda esa Comisión son gratuitos y están destinados a las personas que hacen uso de ellos, tales como asesorías, expedientes de queja, atención a víctimas, entre otras, por lo que se presentan las variaciones.</p> <p>Mujeres: La cantidad de mujeres y hombres varía de acuerdo a la población que ha sido vulnerada en sus derechos humanos y hace uso de los servicios que ofrece esta Comisión. Se registró un mayor número de personas atendidas a través de las</p>

BENEFICIARIOS POR PROGRAMA PRESUPUESTARIO Y COMPONENTE											
COMISIÓN DE LOS DERECHOS HUMANOS DEL ESTADO DE QUINTANA ROO											
PERÍODO QUE SE INFORMA: DEL 1 DE ENERO AL 31 DE DICIEMBRE DE 2022											
											asesorías, los expedientes concluidos y las supervisiones.
PROGRAMA PRESUPUESTARIO				M001 - Gestión y Apoyo Institucional							
COMPONENTE	TIPO DE BENEFICIARIO	¿ATIENDE A	UNIDAD RESPONSABLE DEL BENEFICIARIO	METAS-AVANCE						JUSTIFICACIONES	
		PERSPECTIVA DE GÉNERO?		BENEFICIARIO ANUAL PROGRAMADO	REALIZADO EN EL PERÍODO				AVANCE DE LA META PROGRAMADA		
					1er TRIM	2do TRIM	3er TRIM	4to TRIM	ANUAL		
C01 - Actividades de facilitación (apoyo) desarrolladas para el cumplimiento de metas de las áreas sustantivas.	27 - Ninguno	NO	2215 - Despacho de la Oficialía Mayor	0	0	0	0	0	0.000%	Trimestre 1: Trimestre 2: Trimestre 3: Trimestre 4:	

3.2.5 De los programas Destinados a la Atención de la Perspectiva de Género

NO APLICA

3.2.6 De los programas destinados a la Atención de la Política Anticorrupción del Estado de Quintana Roo

NO APLICA

3.2.7 De los programas orientados a la atención de los Derechos de las Niñas, Niños y Adolescentes

NO APLICA

ANEXOS

FORMATOS REFERIDOS EN LA LEY DE DISCIPLINA FINANCIERA DE LAS ENTIDADES FEDERATIVAS Y MUNICIPIOS

FORMATO 1 ESTADO DE SITUACIÓN FINANCIERA DETALLADO – LDF

COMISIÓN DE LOS DERECHOS HUMANOS DEL ESTADO DE QUINTANA ROO					
ESTADO DE SITUACIÓN FINANCIERA DETALLADO – LDF					
Al de 31 de Diciembre de 2022 y al 31 de Diciembre 2021					
(Miles de Pesos)					
Concepto	2022	2021	Concepto	2022	2021
ACTIVO			PASIVO		
Activo Circulante			Pasivo Circulante		
Efectivo y Equivalentes	4,837	3,773	Cuentas por Pagar a Corto Plazo	10,168	10,085
Efectivo	0	0	Servicios Personales por Pagar a Corto Plazo	3,333	2,881
Bancos/Tesorería	4,722	3,658	Proveedores por Pagar a Corto Plazo	4,117	4,516
Bancos/Dependencias y Otros	0	0	Contratistas por Obras Públicas por Pagar a Corto Plazo	0	0
Inversiones Temporales (Hasta 3 meses)	0	0	Participaciones y Aportaciones por Pagar a Corto Plazo	0	0
Fondos con Afectación Específica	0	0	Transferencias Otorgadas por Pagar a Corto Plazo	0	0
Depósitos de Fondos de Terceros en Garantía y/o Administración	110	110	Intereses, Comisiones y Otros Gastos de la Deuda Pública por Pagar a Corto Plazo	0	0
Otros Efectivos y Equivalentes	5	5	Retenciones y Contribuciones por Pagar a Corto Plazo	1,960	1,971
Derechos a Recibir Efectivo o Equivalentes	8,905	11,958	Devoluciones de la Ley de Ingresos por Pagar a Corto Plazo	0	0
Inversiones Financieras de Corto Plazo	0	0	Otras Cuentas por Pagar a Corto Plazo	758	717
Cuentas por Cobrar a Corto Plazo	8,881	11,924	Documentos por Pagar a Corto Plazo	0	0
Deudores Diversos por Cobrar a Corto Plazo	19	29	Documentos Comerciales por Pagar a Corto Plazo	0	0
Ingresos por Recuperar a Corto Plazo	5	4	Documentos con Contratistas por Obras Públicas por Pagar a Corto Plazo	0	0
Deudores por Anticipos de la Tesorería a Corto Plazo	0	0	Otros Documentos por Pagar a Corto Plazo	0	0
Préstamos Otorgados a Corto Plazo	0	0	Porción a Corto Plazo de la Deuda Pública a Largo Plazo	0	0
Otros Derechos a Recibir Efectivo o Equivalentes a Corto Plazo	0	1	Porción a Corto Plazo de la Deuda Pública	0	0
Derechos a Recibir Bienes o Servicios	0	7	Porción a Corto Plazo de Arrendamiento Financiero	0	0
Anticipo a Proveedores por Adquisición de Bienes y Prestación de Servicios a Corto Plazo	0	7	Títulos y Valores a Corto Plazo	0	0
Anticipo a Proveedores por Adquisición de Bienes Inmuebles y Muebles a Corto Plazo	0	0	Pasivos Diferidos a Corto Plazo	0	0
Anticipo a Proveedores por Adquisición de Bienes Intangibles a Corto Plazo	0	0	Ingresos Cobrados por Adelantado a Corto Plazo	0	0
Anticipo a Contratistas por Obras Públicas a Corto Plazo	0	0	Intereses Cobrados por Adelantado a Corto Plazo	0	0
Otros Derechos a Recibir Bienes o Servicios a Corto Plazo	0	0	Otros Pasivos Diferidos a Corto Plazo	0	0
Inventarios	0	0	Fondos y Bienes de Terceros en Garantía y/o Administración a Corto Plazo	6	0
Inventario de Mercancías para Venta	0	0	Fondos en Garantía a Corto Plazo	0	0
Inventario de Mercancías Terminadas	0	0	Fondos en Administración a Corto Plazo	6	0
Inventario de Mercancías en Proceso de Elaboración	0	0	Fondos Contingentes a Corto Plazo	0	0
Inventario de Materias Primas, Materiales y Suministros para Producción	0	0	Fondos de Fideicomisos, Mandatos y Contratos Análogos a Corto Plazo	0	0
Bienes en Tránsito	0	0	Otros Fondos de Terceros en Garantía y/o Administración a Corto Plazo	0	0
Almacenes	0	0	Valores y Bienes en Garantía a Corto Plazo	0	0
Estimación por Pérdida o Deterioro de Activos Circulantes	0	0	Provisiones a Corto Plazo	0	0

COMISIÓN DE LOS DERECHOS HUMANOS DEL ESTADO DE QUINTANA ROO					
ESTADO DE SITUACIÓN FINANCIERA DETALLADO - LDF					
Al de 31 de Diciembre de 2022 y al 31 de Diciembre 2021 (Miles de Pesos)					
Concepto	2022	2021	Concepto	2022	2021
ACTIVO			PASIVO		
Estimaciones para Cuentas Incobrables por Derechos a Recibir Efectivo o Equivalentes	0	0	Provisión para Demandas y Juicios a Corto Plazo	0	0
Estimación por Deterioro de Inventarios	0	0	Provisión para Contingencias a Corto Plazo	0	0
Otros Activos Circulantes	0	0	Otras Provisiones a Corto Plazo	0	0
Valores en Garantía	0	0	Otros Pasivos a Corto Plazo	0	0
Bienes en Garantía (excluye depósitos de fondos)	0	0	Ingresos por Clasificar	0	0
Bienes Derivados de Embargos, Decomisos, Aseguramientos y Dación en Pago	0	0	Recaudación por Participar	0	0
Adquisición con Fondos de Terceros	0	0	Otros Pasivos Circulantes	0	0
Total de Activos Circulantes	13,742	15,738	Total de Pasivos Circulantes	10,174	10,085
Activo No Circulante		0	Pasivo No Circulante	0	0
Inversiones Financieras a Largo Plazo	0	0	Cuentas por Pagar a Largo Plazo	0	0
Derechos a Recibir Efectivo o Equivalentes a Largo Plazo	0	0	Documentos por Pagar a Largo Plazo	0	0
Bienes Inmuebles, Infraestructura y Construcciones en Proceso	8,752	8,752	Deuda Pública a Largo Plazo	0	0
Bienes Muebles	5,809	5,647	Pasivos Diferidos a Largo Plazo	0	0
Activos Intangibles	173	173	Fondos y Bienes de Terceros en Garantía y/o en Administración a Largo Plazo	0	0
Depreciación, Deterioro y Amortización Acumulada de Bienes	-5,373	-4,616	Provisiones a Largo Plazo	0	0
Activos Diferidos	0	0	Total de Pasivos No Circulantes	0	0
Estimación por Pérdida o Deterioro de Activos no Circulantes	0	0	Total del Pasivo	10,174	10,085
Otros Activos no Circulantes	0	0	HACIENDA PÚBLICA/PATRIMONIO	0	0
Total de Activos No Circulantes	9,361	9,956	Hacienda Pública/Patrimonio Contribuido	6,756	6,756
			Aportaciones	6,756	6,756
			Donaciones de Capital	0	0
			Actualización de la Hacienda Pública/Patrimonio	0	0
				0	0
			Hacienda Pública/Patrimonio Generado	6,173	8,853
			Resultados del Ejercicio (Ahorro/Desahorro)	-2,731	-474
			Resultados de Ejercicios Anteriores	8,955	9,429
			Revalúos	0	0
			Reservas	0	0
			Rectificaciones de Resultados de Ejercicios Anteriores	-51	-102
			Exceso o Insuficiencia en la Actualización de la Hacienda Pública/Patrimonio	0	0
			Resultado por Posición Monetaria	0	0
			Resultado por Tenencia de Activos no Monetarios	0	0
			Total Hacienda Pública/Patrimonio	12,929	15,609
Total del Activo	23,103	25,694	Total del Pasivo y Hacienda Pública/Patrimonio	23,103	25,694

FORMATO 2 INFORME ANALÍTICO DE LA DEUDA PÚBLICA Y OTROS PASIVOS – LDF

COMISIÓN DE LOS DERECHOS HUMANOS DEL ESTADO DE QUINTANA ROO							
INFORME ANALITICO DE LA DEUDA PUBLICA Y OTROS PASIVOS - LDF							
Del 1 de enero al 31 de diciembre de 2022 (b)							
(Miles de pesos)							
Denominación de la Deuda Pública y Otros Pasivos	Saldo al 31 de diciembre de XXXX	Disposiciones del Periodo	Amortizaciones del Periodo	Revaluaciones, Reclasificaciones y Otros Ajustes	Saldo Final del Periodo	Pago de Intereses del Periodo	Pago de Comisiones y demás costos asociados durante el Periodo
(c)	(d)	(e)	(f)	(g)	(h) h=d+e-f+g	(i)	(j)
1. Deuda Pública (1=A+B)	0	0	0	0	0	0	0
A. Corto Plazo (A=a1+a2+a3)	0	0	0	0	0	0	0
a1) Instituciones de Crédito	0	0	0	0	0	0	0
a2) Títulos y Valores	0	0	0	0	0	0	0
a3) Arrendamientos Financieros	0	0	0	0	0	0	0
B. Largo Plazo (B=b1+b2+b3)	0	0	0	0	0	0	0
b1) Instituciones de Crédito	0	0	0	0	0	0	0
b2) Títulos y Valores	0	0	0	0	0	0	0
b3) Arrendamientos Financieros	0	0	0	0	0	0	0
2. Otros Pasivos	10,085	0	0	0	10,174	0	0
3. Total de la Deuda Pública y Otros Pasivos (3=1+2)	10,085	0	0	0	10,174	0	0
4. Deuda Contingente 1 (informativo)	0	0	0	0	0	0	0
A. Deuda Contingente 1	0	0	0	0	0	0	0
B. Deuda Contingente 2	0	0	0	0	0	0	0
C. Deuda Contingente XX	0	0	0	0	0	0	0
5. Valor de Instrumentos Bono Cupón Cero 2 (Informativo)	0	0	0	0	0	0	0
A. Instrumento Bono Cupón Cero 1	0	0	0	0	0	0	0
B. Instrumento Bono Cupón Cero 2	0	0	0	0	0	0	0
C. Instrumento Bono Cupón Cero XX	0	0	0	0	0	0	0

1. Se refiere a cualquier Financiamiento sin fuente o garantía de pago definida, que sea asumida de manera solidaria o subsidiaria por las Entidades Federativas con sus Municipios, organismos descentralizados y empresas de participación estatal mayoritaria y fideicomisos, locales o municipales, y por los Municipios con sus respectivos organismos descentralizados y empresas de participación municipal mayoritaria.

2. Se refiere al valor del Bono Cupón Cero que respalda el pago de los créditos asociados al mismo (Activo).

Obligaciones a Corto Plazo (k)	Monto Contratado (l)	Plazo Pactado (m)	Tasa de Interés (n)	Comisiones y Costos Relacionados (o)	Tasa Efectiva (p)
6. Obligaciones a Corto Plazo (Informativo) A. Crédito 1 B. Crédito 2 C. Crédito XX		NO APLICA			

FORMATO 3 INFORME ANALÍTICO DE OBLIGACIONES DIFERENTES DE FINANCIAMIENTOS – LDF

COMISIÓN DE LOS DERECHOS HUMANOS DEL ESTADO DE QUINTANA ROO INFORME ANALITICO DE OBLIGACIONES DIFERENTES DE FINANCIAMIENTOS – LDF Del 1 de enero al 31 de diciembre de 2022 (b) (Miles de pesos)										
Denominación de las Obligaciones Diferentes de Financiamiento (c)	Fecha del Contrato (d)	Fecha de inicio de operación del proyecto (e)	Fecha de vencimiento (f)	Monto de la inversión pactado (g)	Plazo pactado (h)	Monto promedio mensual del pago de la contraprestación (i)	Monto promedio mensual del pago de la contraprestación correspondiente al pago de inversión (j)	Monto pagado de la inversión al XX de XX de 20XX (k)	Monto pagado de la inversión actualizado al XX de XX de 20XX (l)	Saldo pendiente por pagar de la inversión al XX de XX de 20XX (m = g - l)
A. Asociaciones Público Privadas (APP's) (A=a+b+c+d) a) APP 1 b) APP 2 c) APP 3 d) APP XX B. Otros Instrumentos (B=a+b+c+d) a) Otro Instrumento 1 b) Otro Instrumento 2 c) Otro Instrumento 3 d) Otro Instrumento XX C. Total de Obligaciones Diferentes de Financiamiento (C=A+B)										

FORMATO 4 BALANCE PRESUPUESTARIO – LDF

Nombre del Ente Público BALANCE PRESUPUESTARIO - Ley de Disciplina Financiera Del 1 de enero al 31 de diciembre de 2022 (Miles de pesos)			
Concepto	Estimado/ Aprobado	Devengado	Recaudado/ Pagado
A. Ingresos Totales (A = A1+A2+A3)	65,025	63,961	63,961
A1. Ingresos de Libre Disposición	65,025	63,961	63,961
A2. Transferencias Federales Etiquetadas	0		
A3. Financiamiento Neto	0		
B. Egresos Presupuestarios (B = B1+B2)	65,025	66,097	63,148
B1. Gasto No Etiquetado (sin incluir Amortización de la Deuda Pública)	65,025	66,097	63,148
B2. Gasto Etiquetado (sin incluir Amortización de la Deuda Pública)	0	0	0
C. Remanentes del Ejercicio Anterior (C = C1 + C2)		0	0
C1. Remanentes de Ingresos de Libre Disposición aplicados en el periodo		0	0
C2. Remanentes de Transferencias Federales Etiquetadas aplicados en el periodo		0	0
I. Balance Presupuestario (I = A - B + C)		-2,136	813
II. Balance Presupuestario sin Financiamiento Neto (II = I - A3)		-2136	813
I. Balance Presupuestario sin Financiamiento Neto y sin Remanentes del Ejercicio Anterior (III= II - C)		-2,136	813
Concepto	Aprobado	Devengado	Pagado
E. Intereses, Comisiones y Gastos de la Deuda (E = E1+E2)	0	0	0
E1. Intereses, Comisiones y Gastos de la Deuda con Gasto No Etiquetado	0	0	0
E2. Intereses, Comisiones y Gastos de la Deuda con Gasto Etiquetado	0	0	0
IV. Balance Primario (IV = III + E)	0	-2,136	813
Concepto	Estimado/ Aprobado	Devengado	Recaudado/ Pagado
F. Financiamiento (F = F1 + F2)	0	0	0
F1. Financiamiento con Fuente de Pago de Ingresos de Libre Disposición	0	0	0
F2. Financiamiento con Fuente de Pago de Transferencias Federales Etiquetadas	0	0	0
G. Amortización de la Deuda (G = G1 + G2)	0	0	0
G1. Amortización de la Deuda Pública con Gasto No Etiquetado	0	0	0
G2. Amortización de la Deuda Pública con Gasto Etiquetado	0	0	0
A3. Financiamiento Neto (A3 = F - G)	0	0	0
Concepto	Estimado/ Aprobado	Devengado	Recaudado/ Pagado
A1. Ingresos de Libre Disposición	65,025	63,961	63,961
A3.1 Financiamiento Neto con Fuente de Pago de Ingresos de Libre Disposición (A3.1 = F1 - G1)	0	0	0
F1. Financiamiento con Fuente de Pago de Ingresos de Libre Disposición	0	0	0
G1. Amortización de la Deuda Pública con Gasto No Etiquetado	0	0	0
B1. Gasto No Etiquetado (sin incluir Amortización de la Deuda Pública)	65,025	66,097	63,148
C1. Remanentes de Ingresos de Libre Disposición aplicados en el periodo		0	0
V. Balance Presupuestario de Recursos Disponibles (V = A1 + A3.1 - B1 + C1)	0	-2,136	813
VI. Balance Presupuestario de Recursos Disponibles sin Financiamiento Neto (VI = V - A3.1)	0	-2,136	813

Nombre del Ente Público BALANCE PRESUPUESTARIO - Ley de Disciplina Financiera Del 1 de enero al 31 de diciembre de 2022 (Miles de pesos)			
Concepto	Estimado/ Aprobado	Devengado	Recaudado/ Pagado
A2. Transferencias Federales Etiquetadas	0	0	0
A3.2 Financiamiento Neto con Fuente de Pago de Transferencias Federales Etiquetadas (A3.2 = F2 - G2)	0	0	0
F2. Financiamiento con Fuente de Pago de Transferencias Federales Etiquetadas	0	0	0
G2. Amortización de la Deuda Pública con Gasto Etiquetado	0	0	0
B2. Gasto Etiquetado (sin incluir Amortización de la Deuda Pública)	0	0	0
C2. Remanentes de Transferencias Federales Etiquetadas aplicados en el periodo	0	0	0
VII. Balance Presupuestario de Recursos Etiquetados (VII = A2 + A3.2 - B2 + C2)	0	0	0
VIII. Balance Presupuestario de Recursos Etiquetados sin Financiamiento Neto (VIII = VII - A3.2)	0	0	0

Las cifras pueden presentar diferencias por redondeos.

Primer Visitador General, Encargado de la Presidencia

Mtro. Felipe Nieto Bastida

Director Administrativo

L.C. Venancio Can González

Oficial Mayor

Lic. Erick Armando Root Alcocer

FORMATO 5 ESTADO ANALÍTICO DE INGRESOS DETALLADO – LDF

Comisión de los Derechos Humanos del Estado de Quintana Roo ESTADO ANALÍTICO DE INGRESOS DETALLADO - Ley de Disciplina Financiera Del 01 de enero al 31 de diciembre de 2022 (Miles de Pesos)						
Concepto	Estimado	Ampliaciones /Reducciones	Modificado	Devengado	Recaudado	Diferencia
Ingresos de Libre Disposición						
Impuestos	0	0	0	0	0	0
Cuotas y Aportaciones de Seguridad Social	0	0	0	0	0	0
Contribuciones de Mejoras	0	0	0	0	0	0
Derechos	0	0	0	0	0	0
Productos	0	14	14	14	14	14
Aprovechamientos	0	0	0	0	0	0
Ingresos por Ventas de Bienes y Servicios	763	-17	746	746	746	-17
Participaciones	0	0	0	0	0	0
Fondo General de Participaciones	0	0	0	0	0	0
Fondo de Fomento Municipal	0	0	0	0	0	0
Fondo de Fiscalización y Recaudación	0	0	0	0	0	0
Fondo de Compensación	0	0	0	0	0	0
Fondo de Extracción de Hidrocarburos	0	0	0	0	0	0
Impuesto Especial Sobre Producción y Servicios	0	0	0	0	0	0
0.136% de la Recaudación Federal Participable	0	0	0	0	0	0
3.17% Sobre Extracción de Petróleo	0	0	0	0	0	0
Gasolinas y Diésel	0	0	0	0	0	0
Fondo del Impuesto Sobre la Renta	0	0	0	0	0	0
Fondo de Estabilización de los Ingresos de las Entidades Federativas	0	0	0	0	0	0
Incentivos Derivados de la Colaboración Fiscal	0	0	0	0	0	0
Tenencia o Uso de Vehículos	0	0	0	0	0	0
Fondo de Compensación ISAN	0	0	0	0	0	0
Impuesto Sobre Automóviles Nuevos	0	0	0	0	0	0
Fondo de Compensación de Repecos-Intermedios	0	0	0	0	0	0
Otros Incentivos Económicos	0	0	0	0	0	0
Transferencias	64,262	1,400	65,662	63,201	63,201	-1,061
Convenios	0	0	0	0	0	0
Otros Convenios y Subsidios	0	0	0	0	0	0
Otros Ingresos de Libre Disposición	0	0	0	0	0	0
Participaciones en Ingresos Locales	0	0	0	0	0	0
Otros Ingresos de Libre Disposición	0	0	0	0	0	0
Total de Ingresos de Libre Disposición	65,025	1,397	66,422	63,961	63,961	-1,064
Ingresos Excedentes de Ingresos de Libre Disposición	0	0	0	0	0	-1,064
Transferencias Federales Etiquetadas						
Aportaciones	0	0	0	0	0	0

Comisión de los Derechos Humanos del Estado de Quintana Roo
ESTADO ANALÍTICO DE INGRESOS DETALLADO - Ley de Disciplina Financiera

Del 01 de enero al 31 de diciembre de 2022
(Miles de Pesos)

Concepto	Estimado	Ampliaciones /Reducciones	Modificado	Devengado	Recaudado	Diferencia
Fondo de Aportaciones para la Nómina Educativa y Gasto Operativo	0	0	0	0	0	0
Fondo de Aportaciones para los Servicios de Salud	0	0	0	0	0	0
Fondo de Aportaciones para la Infraestructura Social	0	0	0	0	0	0
Fondo de Aportaciones para el Fortalecimiento de los Municipios y de las Demarcaciones Territoriales del Distrito Federal	0	0	0	0	0	0
Fondo de Aportaciones Múltiples	0	0	0	0	0	0
Fondo de Aportaciones para la Educación Tecnológica y de Adultos	0	0	0	0	0	0
Fondo de Aportaciones para la Seguridad Pública de los Estados y del Distrito Federal	0	0	0	0	0	0
Fondo de Aportaciones para el Fortalecimiento de las Entidades Federativas	0	0	0	0	0	0
Convenios	0	0	0	0	0	0
Convenios de Protección Social en Salud	0	0	0	0	0	0
Convenios de Descentralización	0	0	0	0	0	0
Convenios de Reasignación	0	0	0	0	0	0
Otros Convenios y Subsidios	0	0	0	0	0	0
Fondos Distintos de Aportaciones	0	0	0	0	0	0
Fondo para Entidades Federativas y Municipios Productores de Hidrocarburos	0	0	0	0	0	0
Fondo Minero	0	0	0	0	0	0
Transferencias, Subsidios y Subvenciones, y Pensiones y Jubilaciones	0	0	0	0	0	0
Otras Transferencias Federales Etiquetadas	0	0	0	0	0	0
Total de Transferencias Federales Etiquetadas	0	0	0	0	0	0
Ingresos Derivados de Financiamientos	0	0	0	0	0	0
Ingresos Derivados de Financiamientos	0	0	0	0	0	0
Total de Ingresos	65,025	1,397	66,422	63,961	63,961	-1,064
Datos Informativos						
Ingresos Derivados de Financiamientos con Fuente de Pago de Ingresos de Libre Disposición	0	0	0	0	0	0
Ingresos Derivados de Financiamientos con Fuente de Pago de Transferencias Federales Etiquetadas	0	0	0	0	0	0
Ingresos Derivados de Financiamientos	0	0	0	0	0	0

Las cifras pueden presentar diferencias por redondeos.

FORMATO 6A ESTADO ANALÍTICO DEL EJERCICIO DEL PRESUPUESTO DE EGRESOS DETALLADO LDF (CLASIFICACIÓN POR OBJETO DEL GASTO).

Comisión de los Derechos Humanos del Estado de Quintana Roo						
ESTADO ANALÍTICO DEL PRESUPUESTO DE EGRESOS DETALLADO - Ley de Disciplina Financiera						
Clasificación por Objeto del Gasto						
Del 01 de enero al 31 de diciembre de 2022						
(Miles de Pesos)						
Concepto	Aprobado	Ampliaciones /Reducciones	Modificado	Devengado	Pagado	Subejercicio
I. Gasto No Etiquetado	65,025	1,383	66,408	66,097	63,148	311
Servicios Personales	55,516	1,400	56,916	56,916	53,972	0
Remuneraciones al Personal de Carácter Permanente	15,129	-2,186	12,943	12,943	12,943	0
Dietas	0	0	0	0	0	0
Haberes	0	0	0	0	0	0
Sueldos Base al Personal Permanente	15,129	-2,186	12,943	12,943	12,943	0
Remuneraciones por Adscripción Laboral en el Extranjero	0	0	0	0	0	0
Remuneraciones al Personal de Carácter Transitorio	1,101	3,947	5,047	5,047	5,047	0
Honorarios Asimilables a Salarios	0	0	0	0	0	0
Sueldos Base al Personal Eventual	1,101	3,947	5,047	5,047	5,047	0
Retribuciones por Servicios de Carácter Social	0	0	0	0	0	0
Retribución a los Representantes de los Trabajadores y de los Patrones en la Junta de Conciliación y Arbitraje	0	0	0	0	0	0
Remuneraciones Adicionales y Especiales	24,657	521	25,178	25,178	23,113	0
Primas por Años de Servicio Efectivos Prestados	624	618	1,242	1,242	1,242	0
Primas de Vacaciones, Dominical y Gratificación de Fin de Año	7,784	-129	7,655	7,655	5,590	0
Horas Extraordinarias	0	0	0	0	0	0
Compensaciones	16,248	33	16,281	16,281	16,281	0
Sobrehaberes	0	0	0	0	0	0
Asignaciones de Técnico, de Mando, por Comisión, de Vuelo y de Técnico Especial	0	0	0	0	0	0
Honorarios Especiales	0	0	0	0	0	0
Participaciones por Vigilancia en el Cumplimiento de las Leyes y Custodia de Valores	0	0	0	0	0	0
Seguridad Social	4,843	-372	4,471	4,471	3,814	0
Aportaciones de Seguridad Social	2,647	165	2,812	2,812	2,471	0
Aportaciones a Fondos de Vivienda	1,612	-475	1,137	1,137	911	0
Aportaciones al Sistema para el Retiro	584	-63	522	522	431	0
Aportaciones para Seguros	0	0	0	0	0	0
Otras Prestaciones Sociales y Económicas	7,655	-299	7,357	7,357	7,134	0
Cuotas para el Fondo de Ahorro y Fondo de Trabajo	704	-109	595	595	595	0
Indemnizaciones	0	0	0	0	0	0
Prestaciones y Haberes de Retiro	0	0	0	0	0	0

Comisión de los Derechos Humanos del Estado de Quintana Roo

ESTADO ANALÍTICO DEL PRESUPUESTO DE EGRESOS DETALLADO - Ley de Disciplina Financiera

Clasificación por Objeto del Gasto

Del 01 de enero al 31 de diciembre de 2022

(Miles de Pesos)

Concepto	Aprobado	Ampliaciones /Reducciones	Modificado	Devengado	Pagado	Subejercicio
Prestaciones Contractuales	6,051	-1,228	4,823	4,823	4,823	0
Públicos	0	0	0	0	0	0
Apoyos a la Capacitación de los Servidores	0	0	0	0	0	0
Otras Prestaciones Sociales y Económicas	901	1,038	1,939	1,939	1,716	0
Previsiones	0	0	0	0	0	0
Previsiones de Carácter Laboral, Económica y de Seguridad Social	0	0	0	0	0	0
Pago de Estímulos a Servidores Públicos	2,131	-211	1,920	1,920	1,920	0
Estímulos	2,131	-211	1,920	1,920	1,920	0
Recompensas	0	0	0	0	0	0
Materiales y Suministros	1,420	0	1,420	1,389	1,389	30
Materiales de Administración, Emisión de Documentos y Artículos Oficiales	514	-49	465	459	459	6
Materiales, Útiles y Equipos Menores de Oficina	304	-41	263	258	258	5
Materiales y Útiles de Impresión y Reproducción	5	-5	0	0	0	0
Material Estadístico y Geográfico	0	0	0	0	0	0
Tecnologías de la Información y Comunicaciones	32	-25	7	6	6	1
Material Impreso e Información Digital	2	-2	0	0	0	0
Material de Limpieza	170	25	195	195	195	0
Materiales y Útiles de Enseñanza	0	0	0	0	0	0
Bienes y Personas	0	0	0	0	0	0
Materiales para el Registro e Identificación de	0	0	0	0	0	0
Alimentos y Utensilios	66	5	70	49	49	21
Productos Alimenticios para Personas	58	2	60	47	47	13
Productos Alimenticios para Animales	0	0	0	0	0	0
Utensilios para el Servicio de Alimentación	8	2	10	2	2	8
Materias Primas y Materiales de Producción y Comercialización	0	0	0	0	0	0
Productos Alimenticios, Agropecuarios y Forestales adquiridos como Materia Prima	0	0	0	0	0	0
Insumos Textiles adquiridos como Materia Prima	0	0	0	0	0	0
Productos de Papel, Cartón e Impresos adquiridos como Materia Prima	0	0	0	0	0	0
Combustibles, Lubricantes, Aditivos, Carbón y sus Derivados adquiridos como Materia Prima	0	0	0	0	0	0
Productos Químicos, Farmacéuticos y de Laboratorio adquiridos como Materia Prima	0	0	0	0	0	0
Productos Metálicos y a base de Minerales No Metálicos adquiridos como Materia Prima	0	0	0	0	0	0
Productos de Cuero, Piel, Plástico y Hule adquiridos como Materia Prima	0	0	0	0	0	0
Mercancías adquiridas para su Comercialización	0	0	0	0	0	0
Otros Productos Adquiridos como Materia Prima	0	0	0	0	0	0

Comisión de los Derechos Humanos del Estado de Quintana Roo

ESTADO ANALÍTICO DEL PRESUPUESTO DE EGRESOS DETALLADO - Ley de Disciplina Financiera

Clasificación por Objeto del Gasto

Del 01 de enero al 31 de diciembre de 2022

(Miles de Pesos)

Concepto	Aprobado	Ampliaciones /Reducciones	Modificado	Devengado	Pagado	Subejercicio
Materiales y Artículos de Construcción y de Reparación	23	46	69	69	69	0
Productos Minerales No Metálicos	0	4	4	4	4	0
Cemento y Productos de Concreto	0	5	5	5	5	0
Cal, Yeso y Productos de Yeso	0	4	4	4	4	0
Madera y Productos de Madera	0	0	0	0	0	0
Vidrio y Productos de Vidrio	0	0	0	0	0	0
Material Eléctrico y Electrónico	18	2	20	20	20	0
Artículos Metálicos para la Construcción	0	11	11	11	11	0
Materiales Complementarios	2	0	2	2	2	0
Otros Materiales y Artículos de Construcción y Reparación	3	21	24	24	24	0
Productos Químicos, Farmacéuticos y de Laboratorio	33	-33	0	0	0	0
Productos Químicos Básicos	0	0	0	0	0	0
Fertilizantes, Pesticidas y Otros Agroquímicos	0	0	0	0	0	0
Medicinas y Productos Farmacéuticos	0	0	0	0	0	0
Materiales, Accesorios y Suministros Médicos	33	-33	0	0	0	0
Materiales, Accesorios y Suministros de Laboratorio	0	0	0	0	0	0
Fibras Sintéticas, Hules, Plásticos y Derivados	0	0	0	0	0	0
Otros Productos Químicos	0	0	0	0	0	0
Combustibles, Lubricantes y Aditivos	745	-31	714	711	711	2
Combustibles, Lubricantes y Aditivos	745	-31	714	711	711	2
Carbón y sus Derivados	0	0	0	0	0	0
Vestuario, Blancos, Prendas de Protección y Artículos Deportivos	0	0	0	0	0	0
Vestuario y Uniformes	0	0	0	0	0	0
Prendas de Seguridad y Protección Personal	0	0	0	0	0	0
Artículos Deportivos	0	0	0	0	0	0
Productos Textiles	0	0	0	0	0	0
Blancos y Otros Productos Textiles, excepto Prendas de Vestir	0	0	0	0	0	0
Materiales y Suministros para Seguridad	0	0	0	0	0	0
Sustancias y Materiales Explosivos	0	0	0	0	0	0
Materiales de Seguridad Pública	0	0	0	0	0	0
Prendas de Protección para Seguridad Pública y Nacional	0	0	0	0	0	0
Herramientas, Refacciones y Accesorios Menores	39	62	101	100	100	1
Herramientas Menores	9	-8	1	1	1	0

Comisión de los Derechos Humanos del Estado de Quintana Roo

ESTADO ANALÍTICO DEL PRESUPUESTO DE EGRESOS DETALLADO - Ley de Disciplina Financiera

Clasificación por Objeto del Gasto

Del 01 de enero al 31 de diciembre de 2022

(Miles de Pesos)

Concepto	Aprobado	Ampliaciones /Reducciones	Modificado	Devengado	Pagado	Subejercicio
Refacciones y Accesorios Menores de Edificios	5	-1	3	3	3	0
Refacciones y Accesorios Menores de Mobiliario y Equipo de Administración, Educacional y Recreativo	0	0	0	0	0	0
Refacciones y Accesorios Menores de Equipo de Cómputo y Tecnologías de la Información	0	0	0	0	0	0
Refacciones y Accesorios Menores de Instrumental Médico y de Laboratorio	0	0	0	0	0	0
Refacciones y Accesorios Menores de Equipo de Transporte	20	9	29	29	29	0
Refacciones y Accesorios Menores de Equipo de Defensa y Seguridad	0	0	0	0	0	0
Refacciones y Accesorios Menores de Maquinaria y Otros Equipos	6	61	67	67	67	0
Refacciones y Accesorios Menores de Otros Bienes Muebles	0	1	1	1	1	0
Servicios Generales	7,970	-60	7,911	7,630	7,625	280
Servicios Básicos	1,702	226	1,928	1,890	1,888	38
Energía Eléctrica	908	-303	605	605	605	0
Gas	0	0	0	0	0	0
Agua	58	30	88	87	86	0
Telefonía Tradicional	591	6	597	597	597	0
Telefonía Celular	0	24	24	24	24	0
Servicios de Telecomunicaciones y Satélites	0	0	0	0	0	0
Servicios de Acceso de Internet, Redes y Procesamiento de Información	18	556	574	568	568	7
Servicios Postales y Telegráficos	127	-87	41	10	10	31
Servicios Integrales y Otros Servicios	0	0	0	0	0	0
Servicios de Arrendamiento	3,510	-912	2,598	2,598	2,595	0
Arrendamiento de Terrenos	0	0	0	0	0	0
Arrendamiento de Edificios	1,052	320	1,372	1,372	1,369	0
Arrendamiento de Mobiliario y Equipo de Administración, Educacional y Recreativo	1,073	-92	981	981	981	0
Arrendamiento de Equipo e Instrumental Médico y de Laboratorio	0	0	0	0	0	0
Arrendamiento de Equipo de Transporte	1,319	-1,099	220	220	220	0
Arrendamiento de Maquinaria, Otros Equipos y Herramientas	24	-24	0	0	0	0
Arrendamiento de Activos Intangibles	41	-16	25	25	25	0
Arrendamiento Financiero	0	0	0	0	0	0
Otros Arrendamientos	0	0	0	0	0	0
Servicios Profesionales, Científicos, Técnicos y Otros Servicios	893	583	1,476	1,403	1,403	73
Servicios Legales, de Contabilidad, Auditoría y Relacionados	0	53	53	53	53	0
Servicios de Diseño, Arquitectura, Ingeniería y Actividades Relacionadas	0	0	0	0	0	0

Comisión de los Derechos Humanos del Estado de Quintana Roo

ESTADO ANALÍTICO DEL PRESUPUESTO DE EGRESOS DETALLADO - Ley de Disciplina Financiera

Clasificación por Objeto del Gasto

Del 01 de enero al 31 de diciembre de 2022

(Miles de Pesos)

Concepto	Aprobado	Ampliaciones /Reducciones	Modificado	Devengado	Pagado	Subejercicio
Servicios de Consultoría Administrativa, Procesos, Técnica y en Tecnologías de la Información	0	0	0	0	0	0
Servicios de Capacitación	65	5	70	5	5	65
Servicios de Investigación Científica y Desarrollo	0	0	0	0	0	0
Servicios de Apoyo Administrativo, Traducción, Fotocopiado e Impresión	180	-75	105	97	97	8
Servicios de Protección y Seguridad	0	0	0	0	0	0
Servicios de Vigilancia	648	600	1,248	1,248	1,248	0
Servicios Profesionales, Científicos y Técnicos						
Integrales	0	0	0	0	0	0
Servicios Financieros, Bancarios y Comerciales	114	-53	61	61	61	0
Servicios Financieros y Bancarios	0	18	18	18	18	0
Servicios de Cobranza, Investigación Crediticia y Similar	0	0	0	0	0	0
Servicios de Recaudación, Traslado y Custodia de Valores	0	0	0	0	0	0
Seguros de Responsabilidad Patrimonial y Fianzas	0	0	0	0	0	0
Seguro de Bienes Patrimoniales	114	-87	27	27	27	0
Almacenaje, Envase y Embalaje	0	0	0	0	0	0
Fletes y Maniobras	0	0	0	0	0	0
Comisiones por Ventas	0	15	15	15	15	0
Servicios Financieros, Bancarios y Comerciales						
Integrales	0	0	0	0	0	0
Servicios de Instalación, Reparación, Mantenimiento y Conservación	135	813	948	948	948	0
Conservación y Mantenimiento Menor de Inmuebles	11	277	288	288	288	0
Instalación, Reparación y Mantenimiento de Mobiliario y Equipo de Administración, Educacional y Recreativo	2	-2	0	0	0	0
Instalación, Reparación y Mantenimiento de Equipo de Cómputo y Tecnología de la Información	0	0	0	0	0	0
Instalación, Reparación y Mantenimiento de Equipo e Instrumental Médico y de Laboratorio	0	0	0	0	0	0
Reparación y Mantenimiento de Equipo de Transporte	30	158	188	188	188	0
Reparación y Mantenimiento de Defensa y Seguridad	0	0	0	0	0	0
Instalación, Reparación y Mantenimiento de Maquinaria, Otros Equipos y Herramientas	0	176	176	176	176	0
Servicios de Limpieza y Manejo de Desechos	84	9	92	92	92	0
Servicios de Jardinería y Fumigación	9	195	204	204	204	0
Servicios de Comunicación Social y Publicidad	3	20	23	23	23	0
Difusión por Radio, Televisión y Otros Medios de Mensajes sobre Programas y Actividades Gubernamentales	0	23	23	23	23	0
Difusión por Radio, Televisión y Otros Medios de Mensajes Comerciales para Promover la Venta de Bienes o Servicios	0	0	0	0	0	0

Comisión de los Derechos Humanos del Estado de Quintana Roo

ESTADO ANALÍTICO DEL PRESUPUESTO DE EGRESOS DETALLADO - Ley de Disciplina Financiera

Clasificación por Objeto del Gasto

Del 01 de enero al 31 de diciembre de 2022

(Miles de Pesos)

Concepto	Aprobado	Ampliaciones /Reducciones	Modificado	Devengado	Pagado	Subejercicio
Servicios de Creatividad, Preproducción y Producción de Publicidad, excepto Internet	0	0	0	0	0	0
Servicios de Revelado de Fotografías	0	0	0	0	0	0
Servicios de la Industria Fílmica, del Sonido y del Video	0	0	0	0	0	0
Servicio de Creación y Difusión de Contenido exclusivamente a través de Internet	3	-3	0	0	0	0
Otros Servicios de Información	0	0	0	0	0	0
Servicios de Traslado y Viáticos	1,041	-532	509	405	405	104
Pasajes Aéreos	258	-94	164	123	123	41
Pasajes Terrestres	164	-148	16	3	3	13
Pasajes Marítimos, Lacustres y Fluviales	52	-49	3	3	3	0
Autotransporte	0	0	0	0	0	0
Viáticos en el País	468	-186	281	231	231	50
Viáticos en el Extranjero	0	0	0	0	0	0
Gastos de Instalación y Traslado de Menaje	0	0	0	0	0	0
Servicios Integrales de Traslado y Viáticos	0	0	0	0	0	0
Otros Servicios de Traslado y Hospedaje	100	-55	45	45	45	0
Servicios Oficiales	237	-186	51	19	19	32
Gastos de Ceremonial	0	0	0	0	0	0
Gastos de Orden Social y Cultural	0	2	2	2	2	0
Congresos y Convenciones	237	-188	48	17	17	32
Exposiciones	0	0	0	0	0	0
Gastos de Representación	0	0	0	0	0	0
Otros Servicios Generales	336	-19	317	283	283	33
Servicios Funerarios y de Cementerios	0	0	0	0	0	0
Impuestos y Derechos	75	-46	29	21	21	8
Impuestos y Derechos de Importación	0	0	0	0	0	0
Sentencias y Resoluciones por Autoridad Competente	0	0	0	0	0	0
Penas, Multas, Accesorios y Actualizaciones	0	0	0	0	0	0
Otros Gastos por Responsabilidades	0	0	0	0	0	0
Utilidades	0	0	0	0	0	0
Impuesto sobre Nóminas y Otros que se deriven de una Relación Laboral	212	0	212	212	212	0
Otros Servicios Generales	48	28	76	50	50	25
Transferencias, Asignaciones, Subsidios y Otras Ayudas	0	0	0	0	0	0
Transferencias Internas y Asignaciones al Sector Público	0	0	0	0	0	0

Comisión de los Derechos Humanos del Estado de Quintana Roo

ESTADO ANALÍTICO DEL PRESUPUESTO DE EGRESOS DETALLADO - Ley de Disciplina Financiera

Clasificación por Objeto del Gasto

Del 01 de enero al 31 de diciembre de 2022

(Miles de Pesos)

Concepto	Aprobado	Ampliaciones /Reducciones	Modificado	Devengado	Pagado	Subejercicio
Asignaciones Presupuestarias al Poder Ejecutivo	0	0	0	0	0	0
Asignaciones Presupuestarias al Poder Legislativo	0	0	0	0	0	0
Asignaciones Presupuestarias al Poder Judicial	0	0	0	0	0	0
Asignaciones Presupuestarias a Órganos Autónomos	0	0	0	0	0	0
Transferencias Internas Otorgadas a Entidades Paraestatales No Empresariales y No Financieras	0	0	0	0	0	0
Transferencias Internas Otorgadas a Entidades Paraestatales Empresariales y No Financieras	0	0	0	0	0	0
Transferencias Internas Otorgadas a Fideicomisos Públicos Empresariales y No Financieros	0	0	0	0	0	0
Transferencias Internas Otorgadas a Instituciones Paraestatales Públicas Financieras	0	0	0	0	0	0
Transferencias Internas Otorgadas a Fideicomisos Públicos Financieros	0	0	0	0	0	0
Transferencias al Resto del Sector Público	0	0	0	0	0	0
Transferencias Otorgadas a Entidades Paraestatales No Empresariales y No Financieras	0	0	0	0	0	0
Transferencias Otorgadas para Entidades Paraestatales Empresariales y No Financieras	0	0	0	0	0	0
Transferencias Otorgadas para Instituciones Paraestatales Públicas Financieras	0	0	0	0	0	0
Transferencias Otorgadas a Entidades Federativas y Municipios	0	0	0	0	0	0
Transferencias a Fideicomisos de Entidades Federativas y Municipios	0	0	0	0	0	0
Subsidios y Subvenciones	0	0	0	0	0	0
Subsidios a la Producción	0	0	0	0	0	0
Subsidios a la Distribución	0	0	0	0	0	0
Subsidios a la Inversión	0	0	0	0	0	0
Subsidios a la Prestación de Servicios Públicos	0	0	0	0	0	0
Subsidios para Cubrir Diferenciales de Tasas de Interés	0	0	0	0	0	0
Subsidios a la Vivienda	0	0	0	0	0	0
Subvenciones al Consumo	0	0	0	0	0	0
Subsidios a Entidades Federativas y Municipios	0	0	0	0	0	0
Otros Subsidios	0	0	0	0	0	0
Ayudas Sociales	0	0	0	0	0	0
Ayudas Sociales a Personas	0	0	0	0	0	0
Becas y Otras Ayudas para Programas de Capacitación	0	0	0	0	0	0
Ayudas Sociales a Instituciones de Enseñanza	0	0	0	0	0	0
Ayudas Sociales a Actividades Científicas o Académicas	0	0	0	0	0	0
Ayudas Sociales a Instituciones sin Fines de Lucro	0	0	0	0	0	0
Ayudas Sociales a Cooperativas	0	0	0	0	0	0

Comisión de los Derechos Humanos del Estado de Quintana Roo

ESTADO ANALÍTICO DEL PRESUPUESTO DE EGRESOS DETALLADO - Ley de Disciplina Financiera

Clasificación por Objeto del Gasto

Del 01 de enero al 31 de diciembre de 2022

(Miles de Pesos)

Concepto	Aprobado	Ampliaciones /Reducciones	Modificado	Devengado	Pagado	Subejercicio
Ayudas Sociales a Entidades de Interés Público	0	0	0	0	0	0
Ayudas por Desastres Naturales y Otros	0	0	0	0	0	0
Siniestros	0	0	0	0	0	0
Pensiones y Jubilaciones	0	0	0	0	0	0
Pensiones	0	0	0	0	0	0
Jubilaciones	0	0	0	0	0	0
Otras Pensiones y Jubilaciones	0	0	0	0	0	0
Transferencias a Fideicomisos, Mandatos y Otros Análogos	0	0	0	0	0	0
Transferencias a Fideicomisos del Poder Ejecutivo	0	0	0	0	0	0
Transferencias a Fideicomisos del Poder Legislativo	0	0	0	0	0	0
Transferencias a Fideicomisos del Poder Judicial	0	0	0	0	0	0
Transferencias a Fideicomisos Públicos de Entidades Paraestatales No Empresariales y No Financieras	0	0	0	0	0	0
Transferencias a Fideicomisos Públicos de Entidades Paraestatales Empresariales y No Financieras	0	0	0	0	0	0
Transferencias a Fideicomisos de Instituciones Públicas Financieras	0	0	0	0	0	0
Otras Transferencias a Fideicomisos	0	0	0	0	0	0
Transferencias a la Seguridad Social	0	0	0	0	0	0
Transferencias por Obligación de Ley	0	0	0	0	0	0
Donativos	0	0	0	0	0	0
Donativos a Instituciones sin Fines de Lucro	0	0	0	0	0	0
Donativos a Entidades Federativas	0	0	0	0	0	0
Donativos a Fideicomisos Privados	0	0	0	0	0	0
Donativos a Fideicomisos Estatales	0	0	0	0	0	0
Donativos Internacionales	0	0	0	0	0	0
Transferencias al Exterior	0	0	0	0	0	0
Transferencias para Gobiernos Extranjeros	0	0	0	0	0	0
Transferencias para Organismos Internacionales	0	0	0	0	0	0
Transferencias para el Sector Privado Externo	0	0	0	0	0	0
Bienes Muebles, Inmuebles e Intangibles	119	43	162	162	162	0
Mobiliario y Equipo de Administración	88	71	158	158	158	0
Muebles de Oficina y Estantería	43	101	143	143	143	0
Muebles, excepto de Oficina y Estantería	7	-7	0	0	0	0
Bienes Artísticos, Culturales y Científicos	0	0	0	0	0	0
Objetos de Valor	0	0	0	0	0	0

Comisión de los Derechos Humanos del Estado de Quintana Roo

ESTADO ANALÍTICO DEL PRESUPUESTO DE EGRESOS DETALLADO - Ley de Disciplina Financiera

Clasificación por Objeto del Gasto

Del 01 de enero al 31 de diciembre de 2022

(Miles de Pesos)

Concepto	Aprobado	Ampliaciones /Reducciones	Modificado	Devengado	Pagado	Subejercicio
Equipo de Cómputo y de Tecnología de la Información	36	-22	15	15	15	0
Otros Mobiliarios y Equipos de Administración	2	-2	0	0	0	0
Mobiliario y Equipo Educativo y Recreativo	28	-25	3	3	3	0
Equipos y Aparatos Audiovisuales	13	-10	3	3	3	0
Aparatos Deportivos	0	0	0	0	0	0
Cámaras Fotográficas y de Video	15	-15	0	0	0	0
Otro Mobiliario y Equipo Educativo y Recreativo	0	0	0	0	0	0
Equipo e Instrumental Médico y de Laboratorio	0	0	0	0	0	0
Equipo Médico y de Laboratorio	0	0	0	0	0	0
Instrumental Médico y de Laboratorio	0	0	0	0	0	0
Vehículos y Equipo de Transporte	0	0	0	0	0	0
Vehículos y Equipo Terrestre	0	0	0	0	0	0
Carrocerías y Remolques	0	0	0	0	0	0
Equipo Aeroespacial	0	0	0	0	0	0
Equipo Ferroviario	0	0	0	0	0	0
Embarcaciones	0	0	0	0	0	0
Otros Equipos de Transporte	0	0	0	0	0	0
Equipo de Defensa y Seguridad	0	0	0	0	0	0
Equipo de Defensa y Seguridad	0	0	0	0	0	0
Maquinaria, Otros Equipos y Herramientas	0	0	0	0	0	0
Maquinaria y Equipo Agropecuario	0	0	0	0	0	0
Maquinaria y Equipo Industrial	0	0	0	0	0	0
Maquinaria y Equipo de Construcción	0	0	0	0	0	0
Sistemas de Aire Acondicionado, Calefacción y de Refrigeración Industrial y Comercial	0	0	0	0	0	0
Equipo de Comunicación y Telecomunicación	0	0	0	0	0	0
Equipos de Generación Eléctrica, Aparatos y Accesorios Eléctricos	0	0	0	0	0	0
Herramientas y Máquinas-Herramienta	0	0	0	0	0	0
Otros Equipos	0	0	0	0	0	0
Activos Biológicos	0	0	0	0	0	0
Bovinos	0	0	0	0	0	0
Porcinos	0	0	0	0	0	0
Aves	0	0	0	0	0	0
Ovinos y Caprinos	0	0	0	0	0	0

Comisión de los Derechos Humanos del Estado de Quintana Roo

ESTADO ANALÍTICO DEL PRESUPUESTO DE EGRESOS DETALLADO - Ley de Disciplina Financiera

Clasificación por Objeto del Gasto

Del 01 de enero al 31 de diciembre de 2022

(Miles de Pesos)

Concepto	Aprobado	Ampliaciones /Reducciones	Modificado	Devengado	Pagado	Subejercicio
Peces y Acuicultura	0	0	0	0	0	0
Equinos	0	0	0	0	0	0
Especies Menores y de Zoológico	0	0	0	0	0	0
Árboles y Plantas	0	0	0	0	0	0
Otros Activos Biológicos	0	0	0	0	0	0
Bienes Inmuebles	0	0	0	0	0	0
Terrenos	0	0	0	0	0	0
Viviendas	0	0	0	0	0	0
Edificios No Residenciales	0	0	0	0	0	0
Otros Bienes Inmuebles	0	0	0	0	0	0
Activos Intangibles	4	-4	0	0	0	0
Software	0	0	0	0	0	0
Patentes	0	0	0	0	0	0
Marcas	0	0	0	0	0	0
Derechos	0	0	0	0	0	0
Concesiones	0	0	0	0	0	0
Franquicias	0	0	0	0	0	0
Licencias Informáticas e Intelectuales	4	-4	0	0	0	0
Licencias Industriales, Comerciales y Otras	0	0	0	0	0	0
Otros Activos Intangibles	0	0	0	0	0	0
Inversión Pública	0	0	0	0	0	0
Obra Pública en Bienes de Dominio Público	0	0	0	0	0	0
Edificación Habitacional	0	0	0	0	0	0
Edificación No Habitacional	0	0	0	0	0	0
Construcción de Obras para el Abastecimiento de Agua, Petróleo, Gas, Electricidad y Telecomunicaciones	0	0	0	0	0	0
División de Terrenos y Construcción de Obras de Urbanización	0	0	0	0	0	0
Construcción de Vías de Comunicación	0	0	0	0	0	0
Otras Construcciones de Ingeniería Civil u Obra Pesada	0	0	0	0	0	0
Instalaciones y Equipamiento en Construcciones	0	0	0	0	0	0
Trabajos de Acabados en Edificaciones y Otros Trabajos Especializados	0	0	0	0	0	0
Obra Pública en Bienes Propios	0	0	0	0	0	0
Edificación No Habitacional	0	0	0	0	0	0
Edificación No Habitacional	0	0	0	0	0	0

Comisión de los Derechos Humanos del Estado de Quintana Roo

ESTADO ANALÍTICO DEL PRESUPUESTO DE EGRESOS DETALLADO - Ley de Disciplina Financiera

Clasificación por Objeto del Gasto

Del 01 de enero al 31 de diciembre de 2022

(Miles de Pesos)

Concepto	Aprobado	Ampliaciones /Reducciones	Modificado	Devengado	Pagado	Subejercicio
Construcción de Obras para el Abastecimiento de Agua, Petróleo, Gas, Electricidad y Telecomunicaciones	0	0	0	0	0	0
División de Terrenos y Construcción de Obras de Urbanización	0	0	0	0	0	0
Construcción de Vías de Comunicación	0	0	0	0	0	0
Otras Construcciones de Ingeniería Civil u Obra Pesada	0	0	0	0	0	0
Instalaciones y Equipamiento en Construcciones	0	0	0	0	0	0
Trabajos de Acabados en Edificaciones y Otros Trabajos Especializados	0	0	0	0	0	0
Proyectos Productivos y Acciones de Fomento	0	0	0	0	0	0
Estudios, Formulación y Evaluación de Proyectos Productivos no Incluidos en Conceptos Anteriores de este Capítulo	0	0	0	0	0	0
Ejecución de Proyectos Productivos no Incluidos en Conceptos Anteriores de este Capítulo	0	0	0	0	0	0
Inversiones Financieras y Otras Provisiones	0	0	0	0	0	0
Inversiones para el Fomento de Actividades Productivas	0	0	0	0	0	0
Créditos Otorgados por Entidades Federativas y Municipios al Sector Social y Privado para el Fomento de Actividades Productivas	0	0	0	0	0	0
Créditos Otorgados por las Entidades Federativas a Municipios para el Fomento de Actividades Productivas	0	0	0	0	0	0
Acciones y Participaciones de Capital	0	0	0	0	0	0
Acciones y Participaciones de Capital en Entidades Paraestatales No Empresariales y No Financieras con Fines de Política Económica	0	0	0	0	0	0
Acciones y Participaciones de Capital en Entidades Paraestatales Empresariales y No Financieras con Fines de Política Económica	0	0	0	0	0	0
Acciones y Participaciones de Capital en Instituciones Paraestatales Públicas Financieras con Fines de Política Económica	0	0	0	0	0	0
Acciones y Participaciones de Capital en el Sector Privado con Fines de Política Económica	0	0	0	0	0	0
Acciones y Participaciones de Capital en Organismos Internacionales con Fines de Política Económica	0	0	0	0	0	0
Acciones y Participaciones de Capital en el Sector Externo con Fines de Política Económica	0	0	0	0	0	0
Acciones y Participaciones de Capital en el Sector Público con Fines de Gestión de Liquidez	0	0	0	0	0	0
Acciones y Participaciones de Capital en el Sector Privado con Fines de Gestión de Liquidez	0	0	0	0	0	0
Acciones y Participaciones de Capital en el Sector Externo con Fines de Gestión de Liquidez	0	0	0	0	0	0
Compra de Títulos y Valores	0	0	0	0	0	0
Bonos	0	0	0	0	0	0
Valores Representativos de Deuda Adquiridos con Fines de Política Económica	0	0	0	0	0	0
Valores Representativos de Deuda Adquiridos con Fines de Gestión de Liquidez	0	0	0	0	0	0

Comisión de los Derechos Humanos del Estado de Quintana Roo

ESTADO ANALÍTICO DEL PRESUPUESTO DE EGRESOS DETALLADO - Ley de Disciplina Financiera

Clasificación por Objeto del Gasto

Del 01 de enero al 31 de diciembre de 2022

(Miles de Pesos)

Concepto	Aprobado	Ampliaciones /Reducciones	Modificado	Devengado	Pagado	Subejercicio
Obligaciones Negociables Adquiridas con Fines de Política Económica	0	0	0	0	0	0
Obligaciones Negociables Adquiridas con Fines de Gestión de Liquidez	0	0	0	0	0	0
Otros Valores	0	0	0	0	0	0
Concesión de Préstamos	0	0	0	0	0	0
Concesión de Préstamos a Entidades Paraestatales No Empresariales y No Financieras con Fines de Política Económica	0	0	0	0	0	0
Concesión de Préstamos a Entidades Paraestatales Empresariales y No Financieras con Fines de Política Económica	0	0	0	0	0	0
Concesión de Préstamos a Instituciones Paraestatales Públicas Financieras con Fines de Política Económica	0	0	0	0	0	0
Concesión de Préstamos a Entidades Federativas y Municipios con Fines de Política Económica	0	0	0	0	0	0
Concesión de Préstamos al Sector Privado con Fines de Política Económica	0	0	0	0	0	0
Concesión de Préstamos al Sector Externo con Fines de Política Económica	0	0	0	0	0	0
Concesión de Préstamos al Sector Público con Fines de Gestión de Liquidez	0	0	0	0	0	0
Concesión de Préstamos al Sector Privado con Fines de Gestión de Liquidez	0	0	0	0	0	0
Concesión de Préstamos al Sector Externo con Fines de Gestión de Liquidez	0	0	0	0	0	0
Inversiones en Fideicomisos, Mandatos y Otros Análogos	0	0	0	0	0	0
Inversiones en Fideicomisos del Poder Ejecutivo	0	0	0	0	0	0
Inversiones en Fideicomisos del Poder Legislativo	0	0	0	0	0	0
Inversiones en Fideicomisos del Poder Judicial	0	0	0	0	0	0
Inversiones en Fideicomisos Públicos No Empresariales y No Financieros	0	0	0	0	0	0
Inversiones en Fideicomisos Públicos Empresariales y No Financieros	0	0	0	0	0	0
Inversiones en Fideicomisos Públicos Financieros	0	0	0	0	0	0
Inversiones en Fideicomisos de Entidades Federativas	0	0	0	0	0	0
Inversiones en Fideicomisos de Municipios	0	0	0	0	0	0
Otras Inversiones en Fideicomisos	0	0	0	0	0	0
Otras Inversiones Financieras	0	0	0	0	0	0
Depósitos a Largo Plazo en Moneda Nacional	0	0	0	0	0	0
Depósitos a Largo Plazo en Moneda Extranjera	0	0	0	0	0	0
Provisiones para Contingencias y Otras Erogaciones Especiales	0	0	0	0	0	0
Contingencias por Fenómenos Naturales	0	0	0	0	0	0
Contingencias Socioeconómicas	0	0	0	0	0	0
Otras Erogaciones Especiales	0	0	0	0	0	0

Comisión de los Derechos Humanos del Estado de Quintana Roo

ESTADO ANALÍTICO DEL PRESUPUESTO DE EGRESOS DETALLADO - Ley de Disciplina Financiera

Clasificación por Objeto del Gasto

Del 01 de enero al 31 de diciembre de 2022

(Miles de Pesos)

Concepto	Aprobado	Ampliaciones /Reducciones	Modificado	Devengado	Pagado	Subejercicio
Participaciones y Aportaciones	0	0	0	0	0	0
Participaciones	0	0	0	0	0	0
Fondo General de Participaciones	0	0	0	0	0	0
Fondo de Fomento Municipal	0	0	0	0	0	0
Participaciones de las Entidades Federativas a los Municipios	0	0	0	0	0	0
Otros Conceptos Participables de la Federación a Entidades Federativas	0	0	0	0	0	0
Otros Conceptos Participables de la Federación a Municipios	0	0	0	0	0	0
Convenios de Colaboración Administrativa	0	0	0	0	0	0
Aportaciones	0	0	0	0	0	0
Aportaciones de la Federación a las Entidades Federativas	0	0	0	0	0	0
Aportaciones de la Federación a Municipios	0	0	0	0	0	0
Aportaciones de las Entidades Federativas a los Municipios	0	0	0	0	0	0
Aportaciones Previstas en Leyes y Decretos al Sistema de Protección Social	0	0	0	0	0	0
Aportaciones Previstas en Leyes y Decretos Compensatorias a Entidades Federativas y Municipios	0	0	0	0	0	0
Convenios	0	0	0	0	0	0
Convenios de Reasignación	0	0	0	0	0	0
Convenios de Descentralización	0	0	0	0	0	0
Otros Convenios	0	0	0	0	0	0
Deuda Pública	0	0	0	0	0	0
Amortización de la Deuda Pública	0	0	0	0	0	0
Amortización de la Deuda Interna con Instituciones de Crédito	0	0	0	0	0	0
Amortización de la Deuda Interna por Emisión de Títulos y Valores	0	0	0	0	0	0
Amortización de Arrendamientos Financieros Nacionales	0	0	0	0	0	0
Amortización de la Deuda Externa con Instituciones de Crédito	0	0	0	0	0	0
Amortización de Deuda Externa con Organismos Financieros Internacionales	0	0	0	0	0	0
Amortización de la Deuda Bilateral	0	0	0	0	0	0
Amortización de la Deuda Externa por Emisión de Títulos y Valores	0	0	0	0	0	0
Amortización de Arrendamientos Financieros Internacionales	0	0	0	0	0	0
Intereses de la Deuda Pública	0	0	0	0	0	0
Intereses de la Deuda Interna con Instituciones de Crédito	0	0	0	0	0	0
Intereses Derivados de la Colocación de Títulos y Valores	0	0	0	0	0	0

Comisión de los Derechos Humanos del Estado de Quintana Roo

ESTADO ANALÍTICO DEL PRESUPUESTO DE EGRESOS DETALLADO - Ley de Disciplina Financiera

Clasificación por Objeto del Gasto

Del 01 de enero al 31 de diciembre de 2022

(Miles de Pesos)

Concepto	Aprobado	Ampliaciones /Reducciones	Modificado	Devengado	Pagado	Subejercicio
Intereses por Arrendamientos Financieros						
Nacionales	0	0	0	0	0	0
Intereses de la Deuda Externa con Instituciones de Crédito	0	0	0	0	0	0
Intereses de la Deuda con Organismos Financieros Internacionales	0	0	0	0	0	0
Intereses de la Deuda Bilateral	0	0	0	0	0	0
Intereses Derivados de la Colocación de Títulos y Valores en el Exterior	0	0	0	0	0	0
Intereses por Arrendamientos Financieros Internacionales	0	0	0	0	0	0
Comisiones de la Deuda Pública	0	0	0	0	0	0
Comisiones de la Deuda Pública Interna	0	0	0	0	0	0
Comisiones de la Deuda Pública Externa	0	0	0	0	0	0
Gastos de la Deuda Pública	0	0	0	0	0	0
Gastos de la Deuda Pública Interna	0	0	0	0	0	0
Gastos de la Deuda Pública Externa	0	0	0	0	0	0
Costo por Coberturas	0	0	0	0	0	0
Costos por Coberturas	0	0	0	0	0	0
Apoyos Financieros	0	0	0	0	0	0
Apoyos a Intermediarios Financieros	0	0	0	0	0	0
Apoyos a Ahorradores y Deudores del Sistema Financiero Nacional	0	0	0	0	0	0
Adeudos de Ejercicios Fiscales Anteriores (ADEFAS)	0	0	0	0	0	0
ADEFAS	0	0	0	0	0	0
II. Gasto Etiquetado	0	0	0	0	0	0
Servicios Personales	0	0	0	0	0	0
Remuneraciones al Personal de Carácter Permanente	0	0	0	0	0	0
Dietas	0	0	0	0	0	0
Haberes	0	0	0	0	0	0
Sueldos Base al Personal Permanente	0	0	0	0	0	0
Remuneraciones por Adscripción Laboral en el Extranjero	0	0	0	0	0	0
Remuneraciones al Personal de Carácter Transitorio	0	0	0	0	0	0
Honorarios Asimilables a Salarios	0	0	0	0	0	0
Sueldos Base al Personal Eventual	0	0	0	0	0	0
Retribuciones por Servicios de Carácter Social	0	0	0	0	0	0
Retribución a los Representantes de los Trabajadores y de los Patrones en la Junta de Conciliación y Arbitraje	0	0	0	0	0	0
Remuneraciones Adicionales y Especiales	0	0	0	0	0	0

Comisión de los Derechos Humanos del Estado de Quintana Roo

ESTADO ANALÍTICO DEL PRESUPUESTO DE EGRESOS DETALLADO - Ley de Disciplina Financiera

Clasificación por Objeto del Gasto

Del 01 de enero al 31 de diciembre de 2022

(Miles de Pesos)

Concepto	Aprobado	Ampliaciones /Reducciones	Modificado	Devengado	Pagado	Subejercicio
Primas por Años de Servicio Efectivos Prestados	0	0	0	0	0	0
Primas de Vacaciones, Dominical y Gratificación de Fin de Año	0	0	0	0	0	0
Horas Extraordinarias	0	0	0	0	0	0
Compensaciones	0	0	0	0	0	0
Sobrehaberes	0	0	0	0	0	0
Asignaciones de Técnico, de Mando, por Comisión, de Vuelo y de Técnico Especial	0	0	0	0	0	0
Honorarios Especiales	0	0	0	0	0	0
Participaciones por Vigilancia en el Cumplimiento de las Leyes y Custodia de Valores	0	0	0	0	0	0
Seguridad Social	0	0	0	0	0	0
Aportaciones de Seguridad Social	0	0	0	0	0	0
Aportaciones a Fondos de Vivienda	0	0	0	0	0	0
Aportaciones al Sistema para el Retiro	0	0	0	0	0	0
Aportaciones para Seguros	0	0	0	0	0	0
Otras Prestaciones Sociales y Económicas	0	0	0	0	0	0
Cuotas para el Fondo de Ahorro y Fondo de Trabajo	0	0	0	0	0	0
Indemnizaciones	0	0	0	0	0	0
Prestaciones y Haberes de Retiro	0	0	0	0	0	0
Prestaciones Contractuales	0	0	0	0	0	0
Apoyos a la Capacitación de los Servidores Públicos	0	0	0	0	0	0
Otras Prestaciones Sociales y Económicas	0	0	0	0	0	0
Previsiones	0	0	0	0	0	0
Previsiones de Carácter Laboral, Económica y de Seguridad Social	0	0	0	0	0	0
Pago de Estímulos a Servidores Públicos	0	0	0	0	0	0
Estímulos	0	0	0	0	0	0
Recompensas	0	0	0	0	0	0
Materiales y Suministros	0	0	0	0	0	0
Materiales de Administración, Emisión de Documentos y Artículos Oficiales	0	0	0	0	0	0
Materiales, Útiles y Equipos Menores de Oficina	0	0	0	0	0	0
Materiales y Útiles de Impresión y Reproducción	0	0	0	0	0	0
Material Estadístico y Geográfico	0	0	0	0	0	0
Materiales, Útiles y Equipos Menores de Tecnologías de la Información y Comunicaciones	0	0	0	0	0	0
Material Impreso e Información Digital	0	0	0	0	0	0
Material de Limpieza	0	0	0	0	0	0

Comisión de los Derechos Humanos del Estado de Quintana Roo

ESTADO ANALÍTICO DEL PRESUPUESTO DE EGRESOS DETALLADO - Ley de Disciplina Financiera

Clasificación por Objeto del Gasto

Del 01 de enero al 31 de diciembre de 2022

(Miles de Pesos)

Concepto	Aprobado	Ampliaciones /Reducciones	Modificado	Devengado	Pagado	Subejercicio
Materiales y Útiles de Enseñanza	0	0	0	0	0	0
Bienes y Personas	0	0	0	0	0	0
Alimentos y Utensilios	0	0	0	0	0	0
Productos Alimenticios para Personas	0	0	0	0	0	0
Productos Alimenticios para Animales	0	0	0	0	0	0
Utensilios para el Servicio de Alimentación	0	0	0	0	0	0
Materias Primas y Materiales de Producción y Comercialización	0	0	0	0	0	0
Productos Alimenticios, Agropecuarios y Forestales adquiridos como Materia Prima	0	0	0	0	0	0
Insumos Textiles adquiridos como Materia Prima	0	0	0	0	0	0
Productos de Papel, Cartón e Impresos adquiridos como Materia Prima	0	0	0	0	0	0
Combustibles, Lubricantes, Aditivos, Carbón y sus Derivados adquiridos como Materia Prima	0	0	0	0	0	0
Productos Químicos, Farmacéuticos y de Laboratorio adquiridos como Materia Prima	0	0	0	0	0	0
Productos Metálicos y a base de Minerales No Metálicos adquiridos como Materia Prima	0	0	0	0	0	0
Productos de Cuero, Piel, Plástico y Hule adquiridos como Materia Prima	0	0	0	0	0	0
Mercancías adquiridas para su Comercialización	0	0	0	0	0	0
Otros Productos Adquiridos como Materia Prima	0	0	0	0	0	0
Materiales y Artículos de Construcción y de Reparación	0	0	0	0	0	0
Productos Minerales No Metálicos	0	0	0	0	0	0
Cemento y Productos de Concreto	0	0	0	0	0	0
Cal, Yeso y Productos de Yeso	0	0	0	0	0	0
Madera y Productos de Madera	0	0	0	0	0	0
Vidrio y Productos de Vidrio	0	0	0	0	0	0
Material Eléctrico y Electrónico	0	0	0	0	0	0
Artículos Metálicos para la Construcción	0	0	0	0	0	0
Materiales Complementarios	0	0	0	0	0	0
Otros Materiales y Artículos de Construcción y Reparación	0	0	0	0	0	0
Productos Químicos, Farmacéuticos y de Laboratorio	0	0	0	0	0	0
Productos Químicos Básicos	0	0	0	0	0	0
Fertilizantes, Pesticidas y Otros Agroquímicos	0	0	0	0	0	0
Medicinas y Productos Farmacéuticos	0	0	0	0	0	0
Materiales, Accesorios y Suministros Médicos	0	0	0	0	0	0
Materiales, Accesorios y Suministros de Laboratorio	0	0	0	0	0	0

Comisión de los Derechos Humanos del Estado de Quintana Roo

ESTADO ANALÍTICO DEL PRESUPUESTO DE EGRESOS DETALLADO - Ley de Disciplina Financiera

Clasificación por Objeto del Gasto

Del 01 de enero al 31 de diciembre de 2022

(Miles de Pesos)

Concepto	Aprobado	Ampliaciones /Reducciones	Modificado	Devengado	Pagado	Subejercicio
Fibras Sintéticas, Hules, Plásticos y Derivados	0	0	0	0	0	0
Otros Productos Químicos	0	0	0	0	0	0
Combustibles, Lubricantes y Aditivos	0	0	0	0	0	0
Combustibles, Lubricantes y Aditivos	0	0	0	0	0	0
Carbón y sus Derivados	0	0	0	0	0	0
Vestuario, Blancos, Prendas de Protección y Artículos Deportivos	0	0	0	0	0	0
Vestuario y Uniformes	0	0	0	0	0	0
Prendas de Seguridad y Protección Personal	0	0	0	0	0	0
Artículos Deportivos	0	0	0	0	0	0
Productos Textiles	0	0	0	0	0	0
Blancos y Otros Productos Textiles, excepto Prendas de Vestir	0	0	0	0	0	0
Materiales y Suministros para Seguridad	0	0	0	0	0	0
Sustancias y Materiales Explosivos	0	0	0	0	0	0
Materiales de Seguridad Pública	0	0	0	0	0	0
Prendas de Protección para Seguridad Pública y Nacional	0	0	0	0	0	0
Herramientas, Refacciones y Accesorios Menores	0	0	0	0	0	0
Herramientas Menores	0	0	0	0	0	0
Refacciones y Accesorios Menores de Edificios	0	0	0	0	0	0
Refacciones y Accesorios Menores de Mobiliario y Equipo de Administración, Educativo y Recreativo	0	0	0	0	0	0
Refacciones y Accesorios Menores de Equipo de Cómputo y Tecnologías de la Información	0	0	0	0	0	0
Refacciones y Accesorios Menores de Instrumental Médico y de Laboratorio	0	0	0	0	0	0
Refacciones y Accesorios Menores de Equipo de Transporte	0	0	0	0	0	0
Refacciones y Accesorios Menores de Equipo de Defensa y Seguridad	0	0	0	0	0	0
Refacciones y Accesorios Menores de Maquinaria y Otros Equipos	0	0	0	0	0	0
Refacciones y Accesorios Menores de Otros Bienes Muebles	0	0	0	0	0	0
Servicios Generales	0	0	0	0	0	0
Servicios Básicos	0	0	0	0	0	0
Energía Eléctrica	0	0	0	0	0	0
Gas	0	0	0	0	0	0
Agua	0	0	0	0	0	0
Telefonía Tradicional	0	0	0	0	0	0
Telefonía Celular	0	0	0	0	0	0

Comisión de los Derechos Humanos del Estado de Quintana Roo

ESTADO ANALÍTICO DEL PRESUPUESTO DE EGRESOS DETALLADO - Ley de Disciplina Financiera

Clasificación por Objeto del Gasto

Del 01 de enero al 31 de diciembre de 2022

(Miles de Pesos)

Concepto	Aprobado	Ampliaciones /Reducciones	Modificado	Devengado	Pagado	Subejercicio
Servicios de Telecomunicaciones y Satélites	0	0	0	0	0	0
Servicios de Acceso de Internet, Redes y Procesamiento de Información	0	0	0	0	0	0
Servicios Postales y Telegráficos	0	0	0	0	0	0
Servicios Integrales y Otros Servicios	0	0	0	0	0	0
Servicios de Arrendamiento	0	0	0	0	0	0
Arrendamiento de Terrenos	0	0	0	0	0	0
Arrendamiento de Edificios	0	0	0	0	0	0
Arrendamiento de Mobiliario y Equipo de Administración, Educacional y Recreativo	0	0	0	0	0	0
Arrendamiento de Equipo e Instrumental Médico y de Laboratorio	0	0	0	0	0	0
Arrendamiento de Equipo de Transporte	0	0	0	0	0	0
Arrendamiento de Maquinaria, Otros Equipos y Herramientas	0	0	0	0	0	0
Arrendamiento de Activos Intangibles	0	0	0	0	0	0
Arrendamiento Financiero	0	0	0	0	0	0
Otros Arrendamientos	0	0	0	0	0	0
Servicios Profesionales, Científicos, Técnicos y Otros Servicios	0	0	0	0	0	0
Servicios Legales, de Contabilidad, Auditoría y Relacionados	0	0	0	0	0	0
Servicios de Diseño, Arquitectura, Ingeniería y Actividades Relacionadas	0	0	0	0	0	0
Servicios de Consultoría Administrativa, Procesos, Técnica y en Tecnologías de la Información	0	0	0	0	0	0
Servicios de Capacitación	0	0	0	0	0	0
Servicios de Investigación Científica y Desarrollo	0	0	0	0	0	0
Servicios de Apoyo Administrativo, Traducción, Fotocopiado e Impresión	0	0	0	0	0	0
Servicios de Protección y Seguridad	0	0	0	0	0	0
Servicios de Vigilancia	0	0	0	0	0	0
Servicios Profesionales, Científicos y Técnicos Integrales	0	0	0	0	0	0
Servicios Financieros, Bancarios y Comerciales	0	0	0	0	0	0
Servicios Financieros y Bancarios	0	0	0	0	0	0
Servicios de Cobranza, Investigación Crediticia y Similar	0	0	0	0	0	0
Servicios de Recaudación, Traslado y Custodia de Valores	0	0	0	0	0	0
Seguros de Responsabilidad Patrimonial y Fianzas	0	0	0	0	0	0
Seguro de Bienes Patrimoniales	0	0	0	0	0	0
Almacenaje, Envase y Embalaje	0	0	0	0	0	0
Fletes y Maniobras	0	0	0	0	0	0

Comisión de los Derechos Humanos del Estado de Quintana Roo

ESTADO ANALÍTICO DEL PRESUPUESTO DE EGRESOS DETALLADO - Ley de Disciplina Financiera

Clasificación por Objeto del Gasto

Del 01 de enero al 31 de diciembre de 2022

(Miles de Pesos)

Concepto	Aprobado	Ampliaciones /Reducciones	Modificado	Devengado	Pagado	Subejercicio
Comisiones por Ventas	0	0	0	0	0	0
Servicios Financieros, Bancarios y Comerciales	0	0	0	0	0	0
Integrales	0	0	0	0	0	0
Servicios de Instalación, Reparación, Mantenimiento y Conservación	0	0	0	0	0	0
Conservación y Mantenimiento Menor de Inmuebles	0	0	0	0	0	0
Instalación, Reparación y Mantenimiento de Mobiliario y Equipo de Administración, Educacional y Recreativo	0	0	0	0	0	0
Instalación, Reparación y Mantenimiento de Equipo de Cómputo y Tecnología de la Información	0	0	0	0	0	0
Instalación, Reparación y Mantenimiento de Equipo e Instrumental Médico y de Laboratorio	0	0	0	0	0	0
Reparación y Mantenimiento de Equipo de Transporte	0	0	0	0	0	0
Reparación y Mantenimiento de Defensa y Seguridad	0	0	0	0	0	0
Instalación, Reparación y Mantenimiento de Maquinaria, Otros Equipos y Herramientas	0	0	0	0	0	0
Servicios de Limpieza y Manejo de Desechos	0	0	0	0	0	0
Servicios de Jardinería y Fumigación	0	0	0	0	0	0
Servicios de Comunicación Social y Publicidad	0	0	0	0	0	0
Difusión por Radio, Televisión y Otros Medios de Mensajes sobre Programas y Actividades Gubernamentales	0	0	0	0	0	0
Difusión por Radio, Televisión y Otros Medios de Mensajes Comerciales para Promover la Venta de Bienes o Servicios	0	0	0	0	0	0
Servicios de Creatividad, Preproducción y Producción de Publicidad, excepto Internet	0	0	0	0	0	0
Servicios de Revelado de Fotografías	0	0	0	0	0	0
Servicios de la Industria Fílmica, del Sonido y del Video	0	0	0	0	0	0
Servicio de Creación y Difusión de Contenido exclusivamente a través de Internet	0	0	0	0	0	0
Otros Servicios de Información	0	0	0	0	0	0
Servicios de Traslado y Viáticos	0	0	0	0	0	0
Pasajes Aéreos	0	0	0	0	0	0
Pasajes Terrestres	0	0	0	0	0	0
Pasajes Marítimos, Lacustres y Fluviales	0	0	0	0	0	0
Autotransporte	0	0	0	0	0	0
Viáticos en el País	0	0	0	0	0	0
Viáticos en el Extranjero	0	0	0	0	0	0
Gastos de Instalación y Traslado de Menaje	0	0	0	0	0	0
Servicios Integrales de Traslado y Viáticos	0	0	0	0	0	0
Otros Servicios de Traslado y Hospedaje	0	0	0	0	0	0

Comisión de los Derechos Humanos del Estado de Quintana Roo

ESTADO ANALÍTICO DEL PRESUPUESTO DE EGRESOS DETALLADO - Ley de Disciplina Financiera

Clasificación por Objeto del Gasto

Del 01 de enero al 31 de diciembre de 2022

(Miles de Pesos)

Concepto	Aprobado	Ampliaciones /Reducciones	Modificado	Devengado	Pagado	Subejercicio
Servicios Oficiales	0	0	0	0	0	0
Gastos de Ceremonial	0	0	0	0	0	0
Gastos de Orden Social y Cultural	0	0	0	0	0	0
Congresos y Convenciones	0	0	0	0	0	0
Exposiciones	0	0	0	0	0	0
Gastos de Representación	0	0	0	0	0	0
Otros Servicios Generales	0	0	0	0	0	0
Servicios Funerarios y de Cementerios	0	0	0	0	0	0
Impuestos y Derechos	0	0	0	0	0	0
Impuestos y Derechos de Importación	0	0	0	0	0	0
Sentencias y Resoluciones por Autoridad Competente	0	0	0	0	0	0
Penas, Multas, Accesorios y Actualizaciones	0	0	0	0	0	0
Otros Gastos por Responsabilidades	0	0	0	0	0	0
Utilidades	0	0	0	0	0	0
Impuesto sobre Nóminas y Otros que se deriven de una Relación Laboral	0	0	0	0	0	0
Otros Servicios Generales	0	0	0	0	0	0
Transferencias, Asignaciones, Subsidios y Otras Ayudas	0	0	0	0	0	0
Transferencias Internas y Asignaciones al Sector Público	0	0	0	0	0	0
Asignaciones Presupuestarias al Poder Ejecutivo	0	0	0	0	0	0
Asignaciones Presupuestarias al Poder Legislativo	0	0	0	0	0	0
Asignaciones Presupuestarias al Poder Judicial	0	0	0	0	0	0
Asignaciones Presupuestarias a Órganos Autónomos	0	0	0	0	0	0
Transferencias Internas Otorgadas a Entidades Paraestatales No Empresariales y No Financieras	0	0	0	0	0	0
Transferencias Internas Otorgadas a Entidades Paraestatales Empresariales y No Financieras	0	0	0	0	0	0
Transferencias Internas Otorgadas a Fideicomisos Públicos Empresariales y No Financieros	0	0	0	0	0	0
Transferencias Internas Otorgadas a Instituciones Paraestatales Públicas Financieras	0	0	0	0	0	0
Transferencias Internas Otorgadas a Fideicomisos Públicos Financieros	0	0	0	0	0	0
Transferencias al Resto del Sector Público	0	0	0	0	0	0
Transferencias Otorgadas a Entidades Paraestatales No Empresariales y No Financieras	0	0	0	0	0	0
Transferencias Otorgadas para Entidades Paraestatales Empresariales y No Financieras	0	0	0	0	0	0
Transferencias Otorgadas para Instituciones Paraestatales Públicas Financieras	0	0	0	0	0	0
Transferencias Otorgadas a Entidades Federativas y Municipios	0	0	0	0	0	0

Comisión de los Derechos Humanos del Estado de Quintana Roo

ESTADO ANALÍTICO DEL PRESUPUESTO DE EGRESOS DETALLADO - Ley de Disciplina Financiera

Clasificación por Objeto del Gasto

Del 01 de enero al 31 de diciembre de 2022

(Miles de Pesos)

Concepto	Aprobado	Ampliaciones /Reducciones	Modificado	Devengado	Pagado	Subejercicio
Transferencias a Fideicomisos de Entidades Federativas y Municipios	0	0	0	0	0	0
Subsidios y Subvenciones	0	0	0	0	0	0
Subsidios a la Producción	0	0	0	0	0	0
Subsidios a la Distribución	0	0	0	0	0	0
Subsidios a la Inversión	0	0	0	0	0	0
Subsidios a la Prestación de Servicios Públicos	0	0	0	0	0	0
Subsidios para Cubrir Diferenciales de Tasas de Interés	0	0	0	0	0	0
Subsidios a la Vivienda	0	0	0	0	0	0
Subvenciones al Consumo	0	0	0	0	0	0
Subsidios a Entidades Federativas y Municipios	0	0	0	0	0	0
Otros Subsidios	0	0	0	0	0	0
Ayudas Sociales	0	0	0	0	0	0
Ayudas Sociales a Personas	0	0	0	0	0	0
Becas y Otras Ayudas para Programas de Capacitación	0	0	0	0	0	0
Ayudas Sociales a Instituciones de Enseñanza	0	0	0	0	0	0
Ayudas Sociales a Actividades Científicas o Académicas	0	0	0	0	0	0
Ayudas Sociales a Instituciones sin Fines de Lucro	0	0	0	0	0	0
Ayudas Sociales a Cooperativas	0	0	0	0	0	0
Ayudas Sociales a Entidades de Interés Público	0	0	0	0	0	0
Ayudas por Desastres Naturales y Otros	0	0	0	0	0	0
Siniestros	0	0	0	0	0	0
Pensiones y Jubilaciones	0	0	0	0	0	0
Pensiones	0	0	0	0	0	0
Jubilaciones	0	0	0	0	0	0
Otras Pensiones y Jubilaciones	0	0	0	0	0	0
Transferencias a Fideicomisos, Mandatos y Otros Análogos	0	0	0	0	0	0
Transferencias a Fideicomisos del Poder Ejecutivo	0	0	0	0	0	0
Transferencias a Fideicomisos del Poder Legislativo	0	0	0	0	0	0
Transferencias a Fideicomisos del Poder Judicial	0	0	0	0	0	0
Transferencias a Fideicomisos Públicos de Entidades Paraestatales No Empresariales y No Financieras	0	0	0	0	0	0
Transferencias a Fideicomisos Públicos de Entidades Paraestatales Empresariales y No Financieras	0	0	0	0	0	0
Transferencias a Fideicomisos de Instituciones Públicas Financieras	0	0	0	0	0	0
Otras Transferencias a Fideicomisos	0	0	0	0	0	0

Comisión de los Derechos Humanos del Estado de Quintana Roo

ESTADO ANALÍTICO DEL PRESUPUESTO DE EGRESOS DETALLADO - Ley de Disciplina Financiera

Clasificación por Objeto del Gasto

Del 01 de enero al 31 de diciembre de 2022

(Miles de Pesos)

Concepto	Aprobado	Ampliaciones /Reducciones	Modificado	Devengado	Pagado	Subejercicio
Transferencias a la Seguridad Social	0	0	0	0	0	0
Transferencias por Obligación de Ley	0	0	0	0	0	0
Donativos	0	0	0	0	0	0
Donativos a Instituciones sin Fines de Lucro	0	0	0	0	0	0
Donativos a Entidades Federativas	0	0	0	0	0	0
Donativos a Fideicomisos Privados	0	0	0	0	0	0
Donativos a Fideicomisos Estatales	0	0	0	0	0	0
Donativos Internacionales	0	0	0	0	0	0
Transferencias al Exterior	0	0	0	0	0	0
Transferencias para Gobiernos Extranjeros	0	0	0	0	0	0
Transferencias para Organismos Internacionales	0	0	0	0	0	0
Transferencias para el Sector Privado Externo	0	0	0	0	0	0
Bienes Muebles, Inmuebles e Intangibles	0	0	0	0	0	0
Mobiliario y Equipo de Administración	0	0	0	0	0	0
Muebles de Oficina y Estantería	0	0	0	0	0	0
Muebles, excepto de Oficina y Estantería	0	0	0	0	0	0
Bienes Artísticos, Culturales y Científicos	0	0	0	0	0	0
Objetos de Valor	0	0	0	0	0	0
Equipo de Cómputo y de Tecnología de la Información	0	0	0	0	0	0
Otros Mobiliarios y Equipos de Administración	0	0	0	0	0	0
Mobiliario y Equipo Educativo y Recreativo	0	0	0	0	0	0
Equipos y Aparatos Audiovisuales	0	0	0	0	0	0
Aparatos Deportivos	0	0	0	0	0	0
Cámaras Fotográficas y de Video	0	0	0	0	0	0
Otro Mobiliario y Equipo Educativo y Recreativo	0	0	0	0	0	0
Equipo e Instrumental Médico y de Laboratorio	0	0	0	0	0	0
Equipo Médico y de Laboratorio	0	0	0	0	0	0
Instrumental Médico y de Laboratorio	0	0	0	0	0	0
Vehículos y Equipo de Transporte	0	0	0	0	0	0
Vehículos y Equipo Terrestre	0	0	0	0	0	0
Carrocerías y Remolques	0	0	0	0	0	0
Equipo Aeroespacial	0	0	0	0	0	0
Equipo Ferroviario	0	0	0	0	0	0
Embarcaciones	0	0	0	0	0	0

Comisión de los Derechos Humanos del Estado de Quintana Roo

ESTADO ANALÍTICO DEL PRESUPUESTO DE EGRESOS DETALLADO - Ley de Disciplina Financiera

Clasificación por Objeto del Gasto

Del 01 de enero al 31 de diciembre de 2022

(Miles de Pesos)

Concepto	Aprobado	Ampliaciones /Reducciones	Modificado	Devengado	Pagado	Subejercicio
Otros Equipos de Transporte	0	0	0	0	0	0
Equipo de Defensa y Seguridad	0	0	0	0	0	0
Equipo de Defensa y Seguridad	0	0	0	0	0	0
Maquinaria, Otros Equipos y Herramientas	0	0	0	0	0	0
Maquinaria y Equipo Agropecuario	0	0	0	0	0	0
Maquinaria y Equipo Industrial	0	0	0	0	0	0
Maquinaria y Equipo de Construcción	0	0	0	0	0	0
Sistemas de Aire Acondicionado, Calefacción y de Refrigeración Industrial y Comercial	0	0	0	0	0	0
Equipo de Comunicación y Telecomunicación	0	0	0	0	0	0
Equipos de Generación Eléctrica, Aparatos y Accesorios Eléctricos	0	0	0	0	0	0
Herramientas y Máquinas-Herramienta	0	0	0	0	0	0
Otros Equipos	0	0	0	0	0	0
Activos Biológicos	0	0	0	0	0	0
Bovinos	0	0	0	0	0	0
Porcinos	0	0	0	0	0	0
Aves	0	0	0	0	0	0
Ovinos y Caprinos	0	0	0	0	0	0
Peces y Acuicultura	0	0	0	0	0	0
Equinos	0	0	0	0	0	0
Especies Menores y de Zoológico	0	0	0	0	0	0
Árboles y Plantas	0	0	0	0	0	0
Otros Activos Biológicos	0	0	0	0	0	0
Bienes Inmuebles	0	0	0	0	0	0
Terrenos	0	0	0	0	0	0
Viviendas	0	0	0	0	0	0
Edificios No Residenciales	0	0	0	0	0	0
Otros Bienes Inmuebles	0	0	0	0	0	0
Activos Intangibles	0	0	0	0	0	0
Software	0	0	0	0	0	0
Patentes	0	0	0	0	0	0
Marcas	0	0	0	0	0	0
Derechos	0	0	0	0	0	0
Concesiones	0	0	0	0	0	0
Franquicias	0	0	0	0	0	0

Comisión de los Derechos Humanos del Estado de Quintana Roo

ESTADO ANALÍTICO DEL PRESUPUESTO DE EGRESOS DETALLADO - Ley de Disciplina Financiera

Clasificación por Objeto del Gasto

Del 01 de enero al 31 de diciembre de 2022

(Miles de Pesos)

Concepto	Aprobado	Ampliaciones /Reducciones	Modificado	Devengado	Pagado	Subejercicio
Licencias Informáticas e Intelectuales	0	0	0	0	0	0
Licencias Industriales, Comerciales y Otras	0	0	0	0	0	0
Otros Activos Intangibles	0	0	0	0	0	0
Inversión Pública	0	0	0	0	0	0
Obra Pública en Bienes de Dominio Público	0	0	0	0	0	0
Edificación Habitacional	0	0	0	0	0	0
Edificación No Habitacional	0	0	0	0	0	0
Construcción de Obras para el Abastecimiento de Agua, Petróleo, Gas, Electricidad y Telecomunicaciones	0	0	0	0	0	0
División de Terrenos y Construcción de Obras de Urbanización	0	0	0	0	0	0
Construcción de Vías de Comunicación	0	0	0	0	0	0
Otras Construcciones de Ingeniería Civil u Obra Pesada	0	0	0	0	0	0
Instalaciones y Equipamiento en Construcciones	0	0	0	0	0	0
Trabajos de Acabados en Edificaciones y Otros	0	0	0	0	0	0
Trabajos Especializados	0	0	0	0	0	0
Obra Pública en Bienes Propios	0	0	0	0	0	0
Edificación No Habitacional	0	0	0	0	0	0
Edificación No Habitacional	0	0	0	0	0	0
Construcción de Obras para el Abastecimiento de Agua, Petróleo, Gas, Electricidad y Telecomunicaciones	0	0	0	0	0	0
División de Terrenos y Construcción de Obras de Urbanización	0	0	0	0	0	0
Construcción de Vías de Comunicación	0	0	0	0	0	0
Otras Construcciones de Ingeniería Civil u Obra Pesada	0	0	0	0	0	0
Instalaciones y Equipamiento en Construcciones	0	0	0	0	0	0
Trabajos de Acabados en Edificaciones y Otros	0	0	0	0	0	0
Trabajos Especializados	0	0	0	0	0	0
Proyectos Productivos y Acciones de Fomento	0	0	0	0	0	0
Estudios, Formulación y Evaluación de Proyectos Productivos no Incluidos en Conceptos Anteriores de este Capítulo	0	0	0	0	0	0
Ejecución de Proyectos Productivos no Incluidos en Conceptos Anteriores de este Capítulo	0	0	0	0	0	0
Inversiones Financieras y Otras Provisiones	0	0	0	0	0	0
Inversiones para el Fomento de Actividades Productivas	0	0	0	0	0	0
Créditos Otorgados por Entidades Federativas y Municipios al Sector Social y Privado para el Fomento de Actividades Productivas	0	0	0	0	0	0
Créditos Otorgados por las Entidades Federativas a Municipios para el Fomento de Actividades Productivas	0	0	0	0	0	0
Acciones y Participaciones de Capital	0	0	0	0	0	0

Comisión de los Derechos Humanos del Estado de Quintana Roo

ESTADO ANALÍTICO DEL PRESUPUESTO DE EGRESOS DETALLADO - Ley de Disciplina Financiera

Clasificación por Objeto del Gasto

Del 01 de enero al 31 de diciembre de 2022

(Miles de Pesos)

Concepto	Aprobado	Ampliaciones /Reducciones	Modificado	Devengado	Pagado	Subejercicio
Acciones y Participaciones de Capital en Entidades Paraestatales No Empresariales y No Financieras con Fines de Política Económica	0	0	0	0	0	0
Acciones y Participaciones de Capital en Entidades Paraestatales Empresariales y No Financieras con Fines de Política Económica	0	0	0	0	0	0
Acciones y Participaciones de Capital en Instituciones Paraestatales Públicas Financieras con Fines de Política Económica	0	0	0	0	0	0
Acciones y Participaciones de Capital en el Sector Privado con Fines de Política Económica	0	0	0	0	0	0
Acciones y Participaciones de Capital en Organismos Internacionales con Fines de Política Económica	0	0	0	0	0	0
Acciones y Participaciones de Capital en el Sector Externo con Fines de Política Económica	0	0	0	0	0	0
Acciones y Participaciones de Capital en el Sector Público con Fines de Gestión de Liquidez	0	0	0	0	0	0
Acciones y Participaciones de Capital en el Sector Privado con Fines de Gestión de Liquidez	0	0	0	0	0	0
Acciones y Participaciones de Capital en el Sector Externo con Fines de Gestión de Liquidez	0	0	0	0	0	0
Compra de Títulos y Valores	0	0	0	0	0	0
Bonos	0	0	0	0	0	0
Valores Representativos de Deuda Adquiridos con Fines de Política Económica	0	0	0	0	0	0
Valores Representativos de Deuda Adquiridos con Fines de Gestión de Liquidez	0	0	0	0	0	0
Obligaciones Negociables Adquiridas con Fines de Política Económica	0	0	0	0	0	0
Obligaciones Negociables Adquiridas con Fines de Gestión de Liquidez	0	0	0	0	0	0
Otros Valores	0	0	0	0	0	0
Concesión de Préstamos	0	0	0	0	0	0
Concesión de Préstamos a Entidades Paraestatales No Empresariales y No Financieras con Fines de Política Económica	0	0	0	0	0	0
Concesión de Préstamos a Entidades Paraestatales Empresariales y No Financieras con Fines de Política Económica	0	0	0	0	0	0
Concesión de Préstamos a Instituciones Paraestatales Públicas Financieras con Fines de Política Económica	0	0	0	0	0	0
Concesión de Préstamos a Entidades Federativas y Municipios con Fines de Política Económica	0	0	0	0	0	0
Concesión de Préstamos al Sector Privado con Fines de Política Económica	0	0	0	0	0	0
Concesión de Préstamos al Sector Externo con Fines de Política Económica	0	0	0	0	0	0
Concesión de Préstamos al Sector Público con Fines de Gestión de Liquidez	0	0	0	0	0	0
Concesión de Préstamos al Sector Privado con Fines de Gestión de Liquidez	0	0	0	0	0	0
Concesión de Préstamos al Sector Externo con Fines de Gestión de Liquidez	0	0	0	0	0	0
Inversiones en Fideicomisos, Mandatos y Otros	0	0	0	0	0	0
Análogos	0	0	0	0	0	0

Comisión de los Derechos Humanos del Estado de Quintana Roo

ESTADO ANALÍTICO DEL PRESUPUESTO DE EGRESOS DETALLADO - Ley de Disciplina Financiera

Clasificación por Objeto del Gasto

Del 01 de enero al 31 de diciembre de 2022

(Miles de Pesos)

Concepto	Aprobado	Ampliaciones /Reducciones	Modificado	Devengado	Pagado	Subejercicio
Inversiones en Fideicomisos del Poder Ejecutivo	0	0	0	0	0	0
Inversiones en Fideicomisos del Poder Legislativo	0	0	0	0	0	0
Inversiones en Fideicomisos del Poder Judicial	0	0	0	0	0	0
Inversiones en Fideicomisos Públicos No Empresariales y No Financieros	0	0	0	0	0	0
Inversiones en Fideicomisos Públicos Empresariales y No Financieros	0	0	0	0	0	0
Inversiones en Fideicomisos Públicos Financieros	0	0	0	0	0	0
Inversiones en Fideicomisos de Entidades Federativas	0	0	0	0	0	0
Inversiones en Fideicomisos de Municipios	0	0	0	0	0	0
Otras Inversiones en Fideicomisos	0	0	0	0	0	0
Otras Inversiones Financieras	0	0	0	0	0	0
Depósitos a Largo Plazo en Moneda Nacional	0	0	0	0	0	0
Depósitos a Largo Plazo en Moneda Extranjera	0	0	0	0	0	0
Provisiones para Contingencias y Otras Erogaciones Especiales	0	0	0	0	0	0
Contingencias por Fenómenos Naturales	0	0	0	0	0	0
Contingencias Socioeconómicas	0	0	0	0	0	0
Otras Erogaciones Especiales	0	0	0	0	0	0
Participaciones y Aportaciones	0	0	0	0	0	0
Participaciones	0	0	0	0	0	0
Fondo General de Participaciones	0	0	0	0	0	0
Fondo de Fomento Municipal	0	0	0	0	0	0
Participaciones de las Entidades Federativas a los Municipios	0	0	0	0	0	0
Otros Conceptos Participables de la Federación a Entidades Federativas	0	0	0	0	0	0
Otros Conceptos Participables de la Federación a Municipios	0	0	0	0	0	0
Convenios de Colaboración Administrativa	0	0	0	0	0	0
Aportaciones	0	0	0	0	0	0
Aportaciones de la Federación a las Entidades Federativas	0	0	0	0	0	0
Aportaciones de la Federación a Municipios	0	0	0	0	0	0
Aportaciones de las Entidades Federativas a los Municipios	0	0	0	0	0	0
Aportaciones Previstas en Leyes y Decretos al Sistema de Protección Social	0	0	0	0	0	0
Aportaciones Previstas en Leyes y Decretos Compensatorias a Entidades Federativas y Municipios	0	0	0	0	0	0
Convenios	0	0	0	0	0	0
Convenios de Reasignación	0	0	0	0	0	0

Comisión de los Derechos Humanos del Estado de Quintana Roo

ESTADO ANALÍTICO DEL PRESUPUESTO DE EGRESOS DETALLADO - Ley de Disciplina Financiera

Clasificación por Objeto del Gasto

Del 01 de enero al 31 de diciembre de 2022

(Miles de Pesos)

Concepto	Aprobado	Ampliaciones /Reducciones	Modificado	Devengado	Pagado	Subejercicio
Convenios de Descentralización	0	0	0	0	0	0
Otros Convenios	0	0	0	0	0	0
Deuda Pública	0	0	0	0	0	0
Amortización de la Deuda Pública	0	0	0	0	0	0
Amortización de la Deuda Interna con Instituciones de Crédito	0	0	0	0	0	0
Amortización de la Deuda Interna por Emisión de Títulos y Valores	0	0	0	0	0	0
Amortización de Arrendamientos Financieros Nacionales	0	0	0	0	0	0
Amortización de la Deuda Externa con Instituciones de Crédito	0	0	0	0	0	0
Amortización de Deuda Externa con Organismos Financieros Internacionales	0	0	0	0	0	0
Amortización de la Deuda Bilateral	0	0	0	0	0	0
Amortización de la Deuda Externa por Emisión de Títulos y Valores	0	0	0	0	0	0
Amortización de Arrendamientos Financieros Internacionales	0	0	0	0	0	0
Intereses de la Deuda Pública	0	0	0	0	0	0
Intereses de la Deuda Interna con Instituciones de Crédito	0	0	0	0	0	0
Intereses Derivados de la Colocación de Títulos y Valores	0	0	0	0	0	0
Intereses por Arrendamientos Financieros Nacionales	0	0	0	0	0	0
Intereses de la Deuda Externa con Instituciones de Crédito	0	0	0	0	0	0
Intereses de la Deuda con Organismos Financieros Internacionales	0	0	0	0	0	0
Intereses de la Deuda Bilateral	0	0	0	0	0	0
Intereses Derivados de la Colocación de Títulos y Valores en el Exterior	0	0	0	0	0	0
Intereses por Arrendamientos Financieros Internacionales	0	0	0	0	0	0
Comisiones de la Deuda Pública	0	0	0	0	0	0
Comisiones de la Deuda Pública Interna	0	0	0	0	0	0
Comisiones de la Deuda Pública Externa	0	0	0	0	0	0
Gastos de la Deuda Pública	0	0	0	0	0	0
Gastos de la Deuda Pública Interna	0	0	0	0	0	0
Gastos de la Deuda Pública Externa	0	0	0	0	0	0
Costo por Coberturas	0	0	0	0	0	0
Costos por Coberturas	0	0	0	0	0	0
Apoyos Financieros	0	0	0	0	0	0
Apoyos a Intermediarios Financieros	0	0	0	0	0	0
Apoyos a Ahorradores y Deudores del Sistema Financiero Nacional	0	0	0	0	0	0

Comisión de los Derechos Humanos del Estado de Quintana Roo ESTADO ANALÍTICO DEL PRESUPUESTO DE EGRESOS DETALLADO - Ley de Disciplina Financiera Clasificación por Objeto del Gasto Del 01 de enero al 31 de diciembre de 2022 (Miles de Pesos)						
Concepto	Aprobado	Ampliaciones /Reducciones	Modificado	Devengado	Pagado	Subejercicio
Adeudos de Ejercicios Fiscales Anteriores (ADEFAS)	0	0	0	0	0	0
ADEFAS	0	0	0	0	0	0
Total	65,025	1,383	66,408	66,097	63,148	311

Las cifras pueden presentar diferencias por redondeos.

**FORMATO 6B ESTADO ANALÍTICO DEL EJERCICIO DEL PRESUPUESTO
DE EGRESOS DETALLADO LDF (CLASIFICACIÓN ADMINISTRATIVA)**

Comisión de los Derechos Humanos del Estado de Quintana Roo ESTADO ANALÍTICO DEL PRESUPUESTO DE EGRESOS DETALLADO - Ley de Disciplina Financiera Clasificación Administrativa Del 01 de enero al 31 de diciembre de 2022 (Miles de Pesos)						
Entidad	Aprobado	Ampliaciones /Reducciones	Modificado	Devengado	Pagado	Subejercicio
I. Gasto No Etiquetado	65,025	1,383	66,408	66,097	63,148	311
Centro de Atención a Víctimas	7,024	-2,244	4,780	4,780	4,667	0
Instituto de Formación Especializada en Derechos Humanos	3,109	-64	3,045	2,734	2,650	311
Consultoría Jurídica	1,419	571	1,991	1,991	1,947	0
Dirección Administrativa	7,390	1,181	8,571	8,571	8,273	0
Dirección de Enlace, Promoción y Difusión de los Derechos Humanos	3,407	665	4,072	4,072	3,862	0
Dirección de Comunicación Social	1,157	143	1,300	1,300	1,250	0
Dirección de Informática	1,369	-78	1,290	1,290	1,237	0
Oficialía Mayor	2,817	137	2,954	2,954	2,894	0
Órgano Interno de Control	2,450	166	2,616	2,616	2,527	0
Presidencia	3,775	-1,618	2,157	2,157	2,128	0
Secretaría Técnica	681	186	867	867	834	0
Segunda Visitaduría General	6,264	958	7,222	7,222	6,866	0
Tercera Visitaduría General	5,133	-447	4,686	4,686	4,412	0
Secretaría Particular	659	-28	631	631	603	0
Coordinación de Vinculación Interinstitucional y con Organizaciones no Gubernamentales	1,491	-268	1,223	1,223	1,146	0
Coordinación de Atención a Centros Penitenciarios y de Asuntos Especiales	1,315	285	1,601	1,601	1,454	0
Dirección de Contenidos Educativos	741	-246	495	495	423	0
Coordinación de Atención a la Niñez, la Adolescencia y la Discapacidad	1,527	249	1,776	1,776	1,667	0
Dirección General de Revisión de Proyectos, Control y Seguimiento de Recomendaciones	4,097	-340	3,758	3,758	3,499	0
Coordinación de Asuntos de la Mujer	1,281	-97	1,184	1,184	1,136	0
Unidad de Transparencia y Control Estadístico	1,431	181	1,612	1,612	1,552	0
Dirección de Planeación	1,568	179	1,748	1,748	1,681	0
II. Gasto Etiquetado	0	0	0	0	0	0
Centro de Atención a Víctimas	0	0	0	0	0	0
Instituto de Formación Especializada en Derechos Humanos	0	0	0	0	0	0
Consultoría Jurídica	0	0	0	0	0	0
Dirección Administrativa	0	0	0	0	0	0
Dirección de Enlace, Promoción y Difusión de los Derechos Humanos	0	0	0	0	0	0
Dirección de Comunicación Social	0	0	0	0	0	0

Comisión de los Derechos Humanos del Estado de Quintana Roo

ESTADO ANALÍTICO DEL PRESUPUESTO DE EGRESOS DETALLADO - Ley de Disciplina Financiera

Clasificación Administrativa

Del 01 de enero al 31 de diciembre de 2022

(Miles de Pesos)

Entidad	Aprobado	Ampliaciones /Reducciones	Modificado	Devengado	Pagado	Subejercicio
Dirección de Informática	0	0	0	0	0	0
Oficialía Mayor	0	0	0	0	0	0
Órgano Interno de Control	0	0	0	0	0	0
Presidencia	0	0	0	0	0	0
Primera Visitaduría General	0	0	0	0	0	0
Secretaría Técnica	0	0	0	0	0	0
Segunda Visitaduría General	0	0	0	0	0	0
Tercera Visitaduría General	0	0	0	0	0	0
Secretaría Particular	0	0	0	0	0	0
Coordinación de Vinculación Interinstitucional y con Organizaciones no Gubernamentales	0	0	0	0	0	0
Coordinación de Atención a Centros Penitenciarios y de Asuntos Especiales	0	0	0	0	0	0
Dirección de Contenidos Educativos	0	0	0	0	0	0
Coordinación de Atención a la Niñez, la Adolescencia y la Discapacidad	0	0	0	0	0	0
Dirección General de Revisión de Proyectos, Control y Seguimiento de Recomendaciones	0	0	0	0	0	0
Coordinación de Asuntos de la Mujer	0	0	0	0	0	0
Unidad de Transparencia y Control Estadístico	0	0	0	0	0	0
Dirección de Planeación	0	0	0	0	0	0
Total	65,025	1,383	66,408	66,097	63,148	311

Las cifras pueden presentar diferencias por redondeos.

**FORMATO 6C ESTADO ANALÍTICO DEL EJERCICIO DEL PRESUPUESTO
DE EGRESOS DETALLADO LDF (CLASIFICACIÓN FUNCIONAL)**

Comisión de los Derechos Humanos del Estado de Quintana Roo						
ESTADO ANALÍTICO DEL PRESUPUESTO DE EGRESOS DETALLADO - Ley de Disciplina Financiera						
Clasificación Funcional						
Del 01 de enero al 31 de diciembre de 2022						
(Miles de Pesos)						
Concepto	Aprobado	Ampliaciones /Reducciones	Modificado	Devengado	Pagado	Subejercicio
I. Gasto No Etiquetado	65,025	1,383	66,408	66,097	63,148	311
Gobierno	65,025	1,383	66,408	66,097	63,148	311
Legislación	0	0	0	0	0	0
Justicia	65,025	1,383	66,408	66,097	63,148	311
Coordinación de la Política de Gobierno	0	0	0	0	0	0
Relaciones Exteriores	0	0	0	0	0	0
Asuntos Financieros y Hacendarios	0	0	0	0	0	0
Seguridad Nacional	0	0	0	0	0	0
Asuntos de Orden Público y de Seguridad Interior	0	0	0	0	0	0
Otros Servicios Generales	0	0	0	0	0	0
Desarrollo Social	0	0	0	0	0	0
Protección Ambiental	0	0	0	0	0	0
Vivienda y Servicios a la Comunidad	0	0	0	0	0	0
Salud	0	0	0	0	0	0
Recreación, Cultura y Otras Manifestaciones Sociales	0	0	0	0	0	0
Educación	0	0	0	0	0	0
Protección Social	0	0	0	0	0	0
Otros Asuntos Sociales	0	0	0	0	0	0
Desarrollo Económico	0	0	0	0	0	0
Asuntos Económicos, Comerciales y Laborales en General	0	0	0	0	0	0
Agropecuaria, Silvicultura, Pesca y Caza	0	0	0	0	0	0
Combustibles y Energía	0	0	0	0	0	0
Minería, Manufacturas y Construcción	0	0	0	0	0	0
Transporte	0	0	0	0	0	0
Comunicaciones	0	0	0	0	0	0
Turismo	0	0	0	0	0	0
Ciencia, Tecnología e Innovación	0	0	0	0	0	0
Otras Industrias y Otros Asuntos Económicos	0	0	0	0	0	0
Otros	0	0	0	0	0	0
Transacciones de la Deuda Pública / Costo Financiero de la Deuda	0	0	0	0	0	0
Transferencias, Participaciones y Aportaciones entre Diferentes Niveles y Ordenes de Gobierno	0	0	0	0	0	0
Saneamiento del Sistema Financiero	0	0	0	0	0	0
Adeudos de Ejercicios Fiscales Anteriores	0	0	0	0	0	0
II. Gasto Etiquetado	0	0	0	0	0	0
Gobierno	0	0	0	0	0	0
Legislación	0	0	0	0	0	0
Justicia	0	0	0	0	0	0
Coordinación de la Política de Gobierno	0	0	0	0	0	0
Relaciones Exteriores	0	0	0	0	0	0
Asuntos Financieros y Hacendarios	0	0	0	0	0	0
Seguridad Nacional	0	0	0	0	0	0
Asuntos de Orden Público y de Seguridad Interior	0	0	0	0	0	0
Otros Servicios Generales	0	0	0	0	0	0
Desarrollo Social	0	0	0	0	0	0
Protección Ambiental	0	0	0	0	0	0
Vivienda y Servicios a la Comunidad	0	0	0	0	0	0
Salud	0	0	0	0	0	0
Recreación, Cultura y Otras Manifestaciones Sociales	0	0	0	0	0	0
Educación	0	0	0	0	0	0
Protección Social	0	0	0	0	0	0
Otros Asuntos Sociales	0	0	0	0	0	0
Desarrollo Económico	0	0	0	0	0	0
Asuntos Económicos, Comerciales y Laborales en General	0	0	0	0	0	0
Agropecuaria, Silvicultura, Pesca y Caza	0	0	0	0	0	0
Combustibles y Energía	0	0	0	0	0	0

Comisión de los Derechos Humanos del Estado de Quintana Roo
ESTADO ANALÍTICO DEL PRESUPUESTO DE EGRESOS DETALLADO - Ley de Disciplina Financiera
 Clasificación Funcional
 Del 01 de enero al 31 de diciembre de 2022
 (Miles de Pesos)

Concepto	Aprobado	Ampliaciones /Reducciones	Modificado	Devengado	Pagado	Subejercicio
Minería, Manufacturas y Construcción	0	0	0	0	0	0
Transporte	0	0	0	0	0	0
Comunicaciones	0	0	0	0	0	0
Turismo	0	0	0	0	0	0
Ciencia, Tecnología e Innovación	0	0	0	0	0	0
Otras Industrias y Otros Asuntos Económicos	0	0	0	0	0	0
Otros	0	0	0	0	0	0
Transacciones de la Deuda Pública / Costo Financiero de la Deuda	0	0	0	0	0	0
Transferencias, Participaciones y Aportaciones entre Diferentes Niveles y Ordenes de Gobierno	0	0	0	0	0	0
Saneamiento del Sistema Financiero	0	0	0	0	0	0
Adeudos de Ejercicios Fiscales Anteriores	0	0	0	0	0	0
Total	65,025	1,383	66,408	66,097	63,148	311

Las cifras pueden presentar diferencias por redondeos.

FORMATO 6D ESTADO ANALÍTICO DEL EJERCICIO DEL PRESUPUESTO DE EGRESOS DETALLADO LDF (CLASIFICACIÓN DE SERVICIOS PERSONALES POR CATEGORÍA)

Comisión de los Derechos Humanos del Estado de Quintana Roo ESTADO ANALÍTICO DEL PRESUPUESTO DE EGRESOS DETALLADO - Ley de Disciplina Financiera Clasificación de Servicios Personales por Categoría Del 01 de enero al 31 de diciembre de 2022 (Miles de Pesos)						
Concepto	Aprobado	Ampliaciones /Reducciones	Modificado	Devengado	Pagado	Subejercicio
I. Gasto No Etiquetado	55,516	1,400	56,916	56,916	53,972	0
Personal Administrativo y de Servicio Público	55,516	1,400	56,916	56,916	53,972	0
Magisterio	0	0	0	0	0	0
Servicios de Salud	0	0	0	0	0	0
Personal Administrativo	0	0	0	0	0	0
Personal Médico, Paramédico y afín	0	0	0	0	0	0
Seguridad Pública	0	0	0	0	0	0
Gastos asociados a la Implementación de Nuevas Leyes Federales o Reformas a las mismas	0	0	0	0	0	0
Sentencias laborales definitivas	0	0	0	0	0	0
II. Gasto Etiquetado	0	0	0	0	0	0
Personal Administrativo y de Servicio Público	0	0	0	0	0	0
Magisterio	0	0	0	0	0	0
Servicios de Salud	0	0	0	0	0	0
Personal Administrativo	0	0	0	0	0	0
Personal Médico, Paramédico y afín	0	0	0	0	0	0
Seguridad Pública	0	0	0	0	0	0
Gastos asociados a la Implementación de Nuevas Leyes Federales o Reformas a las mismas	0	0	0	0	0	0
Sentencias laborales definitivas	0	0	0	0	0	0
Total	55,516	1,400	56,916	56,916	53,972	0

Las cifras pueden presentar diferencias por redondeos.

2.2 ANEXO 3-GUÍA DE CUMPLIMIENTO DE LA LEY DE DISCIPLINA FINANCIERA DE LAS ENTIDADES FEDERATIVAS Y MUNICIPIOS

Guía de Cumplimiento de la Ley de Disciplina Financiera de las Entidades Federativas y Municipios							
Del 1 de enero al 31 de diciembre de 2022							
Indicadores de Observancia (c)	Implementación			Resultado		Fundamento (h)	Comentarios (i)
	SI		NO	Monto o valor (f)	Unidad (pesos/porcentaje) (g)		
	Mecanismo de Verificación (d)	Fecha estimada de cumplimiento (e)					
INDICADORES PRESUPUESTARIOS							
A. INDICADORES CUANTITATIVOS							
1 Balance Presupuestario Sostenible (j)							
a.	Propuesto	Proyecto de Presupuesto de Egresos		65,025	pesos	Art. 6 de la LDF	-
b.	Aprobado	Proyecto de Presupuesto de Egresos		65,025	pesos	Art. 6 de la LDF	-
c.	Ejercido	Cuenta Pública / Formato 4 LDF			pesos	Art. 6 de la LDF	
2 Balance Presupuestario de Recursos Disponibles Sostenible (k)							
a.	Propuesto	Proyecto de Presupuesto de Egresos		65,025	pesos	Art. 6 de la LDF	-
b.	Aprobado	Proyecto de Presupuesto de Egresos		65,025	pesos	Art. 6 de la LDF	-
c.	Ejercido	Cuenta Pública / Formato 4 LDF			pesos	Art. 6 de la LDF	
3 Financiamiento Neto dentro del Techo de Financiamiento Neto (l)							
a.	Propuesto	Iniciativa de Ley de Ingresos	N/A		pesos	Art. 6, 19 y 46 de la LDF	-
b.	Aprobado	Ley de Ingresos	N/A		pesos	Art. 6, 19 y 46 de la LDF	-

Guía de Cumplimiento de la Ley de Disciplina Financiera de las Entidades Federativas y Municipios

Del 1 de enero al 31 de diciembre de 2022

Indicadores de Observancia (c)	Implementación		Resultado			Fundamento (h)	Comentarios (i)
	SI	NO	Monto o valor (f)	Unidad (pesos/porcentaje) (g)			
	Mecanismo de Verificación (d)	Fecha estimada de cumplimiento (e)					
c. Ejercido	Cuenta Pública / Formato 4 LDF	N/A	N/A	pesos	Art. 6, 19 y 46 de la LDF		
4 Recursos destinados a la atención de desastres naturales							
a.	Asignación al fideicomiso para desastres naturales (m)						
a.1 Aprobado	Reporte Trim. Formato 6 a)	N/A	N/A	pesos	Art. 9 de la LDF		
a.2 Pagado	Cuenta Pública / Formato 6 a)	N/A	N/A	pesos	Art. 9 de la LDF		
b.	Aportación promedio realizada por la Entidad Federativa durante los 5 ejercicios previos, para infraestructura dañada por desastres naturales (n)	Autorizaciones de recursos aprobados por el FONDEN	N/A	N/A	pesos	Art. 9 de la LDF	
c.	Saldo del fideicomiso para desastres naturales (o)	Cuenta Pública / Auxiliar de Cuentas	N/A	N/A	pesos	Art. 9 de la LDF	
d.	Costo promedio de los últimos 5 ejercicios de la reconstrucción de infraestructura dañada por desastres naturales (p)	Autorizaciones de recursos aprobados por el FONDEN	N/A	N/A	pesos	Art. 9 de la LDF	
5 Techo para servicios personales (q)							
a.	Asignación en el Presupuesto de Egresos	Reporte Trim. Formato 6 d)		55,516	pesos	Art. 10 de la LDF	

Guía de Cumplimiento de la Ley de Disciplina Financiera de las Entidades Federativas y Municipios

Del 1 de enero al 31 de diciembre de 2022

Indicadores de Observancia (c)	Implementación		Resultado		Fundamento (h)	Comentarios (i)
	SI	NO	Monto o valor (f)	Unidad (pesos/porcentaje) (g)		
	Mecanismo de Verificación (d)	Fecha estimada de cumplimiento (e)				
b. Ejercido	Reporte Trim. Formato 6 d)		53,972	pesos	Art. 13 fracc. V de la LDF	
6 Previsiones de gasto para compromisos de pago derivados de APPs (r)						
a. Asignación en el Presupuesto de Egresos	Presupuesto de Egresos	N/A	N/A	pesos	Art. 11 y 21 de la LDF	
7 Techo de ADEFAS para el ejercicio fiscal (s)						
a. Propuesto	Proyecto de Presupuesto de Egresos	N/A	N/A	pesos	Art. 12 y 20 de la LDF	-
b. Aprobado	Reporte Trim. Formato 6 a)	N/A	N/A	pesos	Art. 12 y 20 de la LDF	
c. Ejercido	Cuenta Pública / Formato 6 a)	N/A	N/A	pesos	Art. 12 y 20 de la LDF	
B. INDICADORES CUALITATIVOS						
1 Iniciativa de Ley de Ingresos y Proyecto de Presupuesto de Egresos						LEY DE INGRESOS:
a. Objetivos anuales, estrategias y metas para el ejercicio fiscal (t)	Proyecto de Presupuesto de Egresos	N/A	N/A	64,215	Art. 5 de la LDF, Decreto 038, Anexo 15	-
b. Proyecciones de ejercicios posteriores (u)	Proyecto de Presupuesto de Egresos / Formatos 7 a) y b)	N/A	N/A	64,215	Art. 5 de la LDF, Decreto 038, Anexo 15	-
c. Descripción de riesgos relevantes y propuestas de acción para enfrentarlos (v)	Proyecto de Presupuesto de Egresos	N/A	N/A	64,215	Art. 5 de la LDF, Decreto 038, Anexo 15	-

Guía de Cumplimiento de la Ley de Disciplina Financiera de las Entidades Federativas y Municipios

Del 1 de enero al 31 de diciembre de 2022

Indicadores de Observancia (c)	Implementación		Resultado		Fundamento (h)	Comentarios (i)
	SI	NO	Monto o valor (f)	Unidad (pesos/porcentaje) (g)		
	Mecanismo de Verificación (d)	Fecha estimada de cumplimiento (e)				
d. Resultados de ejercicios fiscales anteriores y el ejercicio fiscal en cuestión (w)	Proyecto de Presupuesto de Egresos / Formatos 7 c) y d)	N/A	N/A	64,215	Art. 5 de la LDF, Decreto 038, Anexo 15	-
e. Estudio actuarial de las pensiones de sus trabajadores (x)	Proyecto de Presupuesto de Egresos / Formato 8	N/A	N/A	64,215	Art. 5 de la LDF, Decreto 038, Anexo 15	-
2 Balance Presupuestario de Recursos Disponibles, en caso de ser negativo						
a. Razones excepcionales que justifican el Balance Presupuestario de Recursos Disponibles negativo (y)	Iniciativa de Ley de Ingresos o Proyecto de Presupuesto de Egresos	N/A	N/A		Art. 6 y 19 de la LDF	
b. Fuente de recursos para cubrir el Balance Presupuestario de Recursos Disponibles negativo (z)	Iniciativa de Ley de Ingresos o Proyecto de Presupuesto de Egresos	N/A	N/A		Art. 6 y 19 de la LDF	
c. Número de ejercicios fiscales y acciones necesarias para cubrir el Balance Presupuestario de Recursos Disponibles negativo (aa)	Iniciativa de Ley de Ingresos o Proyecto de Presupuesto de Egresos	N/A	N/A		Art. 6 y 19 de la LDF	
d. Informes Trimestrales sobre el avance de las acciones para recuperar el Balance Presupuestario de Recursos Disponibles (bb)	Reporte Trim. y Cuenta Pública	N/A	N/A		Art. 6 y 19 de la LDF	

Guía de Cumplimiento de la Ley de Disciplina Financiera de las Entidades Federativas y Municipios

Del 1 de enero al 31 de diciembre de 2022

Indicadores de Observancia (c)	Implementación		Resultado		Fundamento (h)	Comentarios (i)	
	SI	NO	Monto o valor (f)	Unidad (pesos/porcentaje) (g)			
	Mecanismo de Verificación (d)	Fecha estimada de cumplimiento (e)					
3 Servicios Personales							
a.	Remuneraciones de los servidores públicos (cc)	Proyecto de Presupuesto de Egresos	N/A	N/A		Art. 10 y 21 de la LDF	-
b.	Previsiones salariales y económicas para cubrir incrementos salariales, creación de plazas y otros (dd)	Proyecto de Presupuesto de Egresos	N/A	N/A		Art. 10 y 21 de la LDF	-
INDICADORES DEL EJERCICIO PRESUPUESTARIO							
A. INDICADORES CUANTITATIVOS							
1 Ingresos Excedentes derivados de Ingresos de Libre Disposición							
a.	Monto de Ingresos Excedentes derivados de ILD (ee)		N/A	N/A	pesos	Art. 14 y 21 de la LDF	-
b.	Monto de Ingresos Excedentes derivados de ILD destinados al fin del A.14, fracción I de la LDF (ff)		N/A	N/A	pesos	Art. 14 y 21 de la LDF	-
c.	Monto de Ingresos Excedentes derivados de ILD destinados al fin del A.14, fracción II, a) de la LDF (gg)		N/A	N/A	pesos	Art. 14 y 21 de la LDF	-
d.	Monto de Ingresos Excedentes derivados de ILD destinados al fin del A.14, fracción II, b) de la LDF (hh)		N/A	N/A	pesos	Art. 14 y 21 de la LDF	-

Guía de Cumplimiento de la Ley de Disciplina Financiera de las Entidades Federativas y Municipios

Del 1 de enero al 31 de diciembre de 2022

Indicadores de Observancia (c)	Implementación		Resultado		Fundamento (h)	Comentarios (i)
	SI	NO	Monto o valor (f)	Unidad (pesos/porcentaje) (g)		
	Mecanismo de Verificación (d)	Fecha estimada de cumplimiento (e)				
e. Monto de Ingresos Excedentes derivados de ILD destinados al fin del artículo noveno transitorio de la LDF (ii)		N/A	N/A	pesos	Art. Noveno Transitorio de la LDF	-
B. INDICADORES CUALITATIVOS						
1 Análisis Costo-Beneficio para programas o proyectos de inversión mayores a 10 millones de UDIS (jj)		N/A	N/A	pesos	Art. 13 frac. III y 21 de la LDF	-
2 Análisis de conveniencia y análisis de transferencia de riesgos de los proyectos APPs (kk)		N/A	N/A		Art. 13 frac. III y 21 de la LDF	
3 Identificación de población objetivo, destino y temporalidad de subsidios (ll)		N/A	N/A		Art. 13 frac. VII y 21 de la LDF	
INDICADORES DE DEUDA PÚBLICA						
A. INDICADORES CUANTITATIVOS						
1 Obligaciones a Corto Plazo						
a. Límite de Obligaciones a Corto Plazo (mm)		N/A	N/A	pesos	Art. 30 frac. I de la LDF	
b. Obligaciones a Corto Plazo (nn)		N/A	N/A	pesos	Art. 30 frac. I de la LDF	

**RELACIÓN DE LAS CUENTAS BANCARIAS PRODUCTIVAS, ESPECIFICAS
EN LAS CUALES SE DEPOSITAN RECURSOS FEDERALES
TRANSFERIDOS**

COMISION DE LOS DERECHOS HUMANOS DEL ESTADO DE QUINTANA ROO		
Relación de cuentas bancarias productivas específicas		
Periodo (2022)		
Fondo, Programa o Convenio	Datos de la Cuenta Bancaria	
	Institución Bancaria	Número de Cuenta

NO APLICA

RELACIÓN DE BIENES QUE COMPONEN EL PATRIMONIO DEL ENTE PÚBLICO (ENLACE WEB DONDE ESTA PUBLICADO)

LINK DE LA RELACIÓN DE LOS BIENES MUEBLES:

http://www.cdheqroo.org.mx/wp-content/uploads/2023/03/bm_2022.pdf

LINK DE LA RELACION DE LOS BIENES INMUEBLES

http://www.cdheqroo.org.mx/wp-content/uploads/2023/03/bi_2022.pdf

RELACIÓN DE ESQUEMAS BURSÁTILES Y DE COBERTURAS FINANCIERAS.

En relación al de esquemas bursátiles y de coberturas financieras, se aclara que no es aplicable a la Comisión de los Derechos Humanos del Estado de Quintana Roo ya que este Ente no realiza operaciones de dicha naturaleza, la presente es con la finalidad de dar cumplimiento al artículo 46, último párrafo Ley General de Contabilidad Gubernamental.

INGRESOS POR APORTACIONES ESPECIALES FEDERALES

COMISION DE LOS DERECHOS HUMANOS DEL ESTADO DE QUINTANA ROO Ingresos por Aportaciones Especiales Federales* Ejercicio 2022 (Miles de Pesos)		
Concepto	Recaudado	Integración (Recaudado / total de recaudado)
Nombre del ramo (Ramo X)	0.00	0.0%
Nombre del programa, convenio o fondo federal 1		<i>NO</i>
Nombre del programa, convenio o fondo federal 2	0.00	<i>APLICA</i>
Nombre del programa, convenio o fondo federal 3	0.00	0.0%
Total	0.00	0.0%

* Programas y Convenios Federales del ejercicio 2016, no incluye remanentes de ejercicios anteriores.

GASTOS POR APORTACIONES ESPECIALES FEDERALES

COMISION DE LOS DERECHOS HUMANOS DEL ESTADO DE QUINTANA ROO Gastos Por Aportaciones Especiales Federales* Ejercicio 2019 (Miles de Pesos)				
Concepto	(A) Saldo del Devengado	(B) Saldo del Ejercido	(C) Saldo del Pagado	(A+B+C=D) Total
Nombre del ramo (Ramo X)	0.00	0.00	0.00	0.00
Nombre del programa, convenio o fondo federal 1	0.00	<i>NO</i> 0.00	0.00	0.00
Nombre del programa, convenio o fondo federal 2	0.00	<i>APLICA</i> 0.00	0.00	0.00
Nombre del programa, convenio o fondo federal 3	0.00	0.00	0.00	0.00
Total	0.00	0.00	0.00	0.00

* Programas y Convenios Federales del ejercicio 2016, no incluye remanentes de ejercicios anteriores.

ESTADOS ANALITICOS COMPARATIVOS DE INGRESOS PRESUPUESTARIOS

Comisión de los Derechos Humanos del Estado de Quintana Roo ESTADO ANALÍTICO DE INGRESOS CON BASE EN RECAUDADO Ejercicio 2022 comparativo con 2021 (Miles de Pesos)						
Concepto	2021	2022		Variaciones respecto a: Ingreso estimado 2022		Variación Real *
	Recaudado	Estimado	Recaudado	Importe	%	%
Impuestos	0	0	0	0		
Cuotas y Aportaciones de Seguridad Social	0	0	0	0		
Contribuciones de Mejoras	0	0	0	0		
Derechos	0	0	0	0		
Productos	9	0	14	14		43.4%
Corriente	9	0	14	14		43.4%
Capital	0	0	0	0		
Aprovechamientos	0	0	0	0		
Corriente	0	0	0	0		
Capital	0	0	0	0		
Ingresos por Ventas de Bienes y Servicios	528	763	746	-17	-2.2%	30.9%
Participaciones y Aportaciones	0	0	0	0		
Transferencias, Asignaciones, Subsidios y Otras Ayudas	62,222	64,262	63,201	-1,061	-1.7%	-5.9%
Ingresos Derivados de Financiamientos	0	0	0	0		
TOTALES	62,759	65,025	63,961	-1,064	-1.6%	-5.5%

* Factor de deflactación 1.079
Deflactado con el Índice de Precios Promedio del Consumidor de la ciudad de Chetumal, Q. Roo.

Las cifras pueden presentar diferencias por redondeos.

Comisión de los Derechos Humanos del Estado de Quintana Roo						
ESTADO ANALÍTICO DE INGRESOS						
CON BASE EN RECAUDADO						
Ejercicio 2022 comparativo con 2021						
(Miles de Pesos)						
Concepto	2021	2022		Variaciones respecto a: Ingreso estimado 2022		Variación Real *
	Recaudado	Estimado	Recaudado	Importe	%	%
Ingresos del Gobierno	62,231	64,262	63,215	-1,047	-1.6%	-5.9%
Impuestos	0	0	0	0		
Contribuciones de Mejoras	0	0	0	0		
Derechos	0	0	0	0		
Productos	9	0	14	14		43.4%
Corriente	9	0	14	14		43.4%
Capital	0	0	0	0		
Aprovechamientos	0	0	0	0		
Corriente	0	0	0	0		
Capital	0	0	0	0		
Participaciones y Aportaciones	0	0	0	0		
Transferencias, Asignaciones, subsidios y						
Otras Ayudas	62,222	64,262	63,201	-1,061	-1.7%	-5.9%
Ingresos del Organismos y Empresas	528	763	746	-17	-2.2%	30.9%
Cuotas y Aportaciones de Seguridad social	0	0	0	0		
Productos	528	0	0	0		-100.0%
Ingresos por Ventas de Bienes y Servicios	0	763	746	-17	-2.2%	
Transferencias, Asignaciones, Subsidios y						
Otras Ayudas	0	0	0	0		
Ingresos derivados de Financiamiento	0	0	0	0		
Ingresos Derivados de Financiamiento	0	0	0	0		
TOTALES	62,759	65,025	63,961	-1,064	-1.6%	-5.5%

* Factor de deflactación 1.079

Deflactado con el Índice de Precios Promedio del Consumidor de la ciudad de Chetumal, Q. Roo.

Las cifras pueden presentar diferencias por redondeos.

ESTADOS ANALÍTICOS COMPARATIVOS DEL EJERCICIO DEL PRESUPUESTO DE EGRESOS.

Estado analítico del ejercicio del Presupuesto de Egresos por Objeto del gasto

Comisión de los Derechos Humanos del Estado de Quintana Roo						
ESTADO ANALÍTICO DEL PRESUPUESTO DE EGRESOS						
CON BASE EN DEVENGADO						
Clasificación por Objeto del Gasto						
Ejercicio 2022 comparativo con 2021						
(Miles de Pesos)						
Concepto	2021	2022		Variaciones respecto a: Presupuesto Aprobado 2022		Variación Real *
	Devengado	Aprobado	Devengado	Importe	%	%
Servicios Personales	56,006	55,516	56,916	1,400	2.5%	-5.8%
Remuneraciones al Personal de Carácter Permanente	13,429	15,129	12,943	-2,186	-14.5%	-10.7%
Dietas	0	0	0	0		
Haberese	0	0	0	0		
Sueldos Base al Personal Permanente	13,429	15,129	12,943	-2,186	-14.5%	-10.7%
Remuneraciones por Adscripción Laboral en el Extranjero	0	0	0	0		
Remuneraciones al Personal de Carácter Transitorio	6,490	1,101	5,047	3,947	358.6%	-27.9%
Honorarios Asimilables a Salarios	0	0	0	0		
Sueldos Base al Personal Eventual	6,490	1,101	5,047	3,947	358.6%	-27.9%
Retribuciones por Servicios de Carácter Social	0	0	0	0		
Retribución a los Representantes de los Trabajadores y de los Patrones en la Junta de Conciliación y Arbitraje	0	0	0	0		
Remuneraciones Adicionales y Especiales	23,668	24,657	25,178	521	2.1%	-1.4%
Primas por Años de Servicio Efectivos Prestados	1,405	624	1,242	618	98.9%	-18.1%
Primas de Vacaciones, Dominical y Gratificación de Fin de Año	7,106	7,784	7,655	-129	-1.7%	-0.2%
Horas Extraordinarias	0	0	0	0		
Compensaciones	15,157	16,248	16,281	33	0.2%	-0.4%
Sobrehaberes	0	0	0	0		
Asignaciones de Técnico, de Mando, por Comisión, de Vuelo y de Técnico Especial	0	0	0	0		
Honorarios Especiales	0	0	0	0		
Participaciones por Vigilancia en el Cumplimiento de las Leyes y Custodia de Valores	0	0	0	0		
Seguridad Social	3,511	4,843	4,471	-372	-7.7%	18.0%
Aportaciones de Seguridad Social	2,375	2,647	2,812	165	6.3%	9.7%
Aportaciones a Fondos de Vivienda	811	1,612	1,137	-475	-29.5%	29.8%
Aportaciones al Sistema para el Retiro	325	584	522	-63	-10.7%	48.9%
Aportaciones para Seguros	0	0	0	0		
Otras Prestaciones Sociales y Económicas	6,965	7,655	7,357	-299	-3.9%	-2.1%
Cuotas para el Fondo de Ahorro y Fondo de Trabajo	619	704	595	-109	-15.4%	-10.8%
Indemnizaciones	0	0	0	0		
Prestaciones y Haberes de Retiro	0	0	0	0		

Comisión de los Derechos Humanos del Estado de Quintana Roo

ESTADO ANALÍTICO DEL PRESUPUESTO DE EGRESOS

CON BASE EN DEVENGADO

Clasificación por Objeto del Gasto

Ejercicio 2022 comparativo con 2021

(Miles de Pesos)

Concepto	2021	2022		Variaciones respecto a: Presupuesto Aprobado 2022		Variación Real *
	Devengado	Aprobado	Devengado	Importe	%	%
Prestaciones Contractuales	5,035	6,051	4,823	-1,228	-20.3%	-11.2%
Apoyos a la Capacitación de los Servidores Públicos	0	0	0	0		
Otras Prestaciones Sociales y Económicas	1,312	901	1,939	1,038	115.2%	37.0%
Previsiones	0	0	0	0		
Social Previsiones de Carácter Laboral, Económica y de Seguridad	0	0	0	0		
Pago de Estímulos a Servidores Públicos	1,944	2,131	1,920	-211	-9.9%	-8.5%
Estímulos	1,944	2,131	1,920	-211	-9.9%	-8.5%
Recompensas	0	0	0	0		
Materiales y Suministros	1,515	1,420	1,389	-30	-2.1%	-15.0%
Materiales de Administración, Emisión de Documentos y Artículos Oficiales	697	514	459	-55	-10.7%	-39.0%
Materiales, Útiles y Equipos Menores de Oficina	382	304	258	-46	-15.2%	-37.3%
Materiales y Útiles de Impresión y Reproducción	0	5	0	-5	-97.1%	
Material Estadístico y Geográfico	0	0	0	0		
Información y Comunicaciones Materiales, Útiles y Equipos Menores de Tecnologías de la Información y Comunicaciones	19	32	6	-26	-81.8%	-71.5%
Material Impreso e Información Digital	0	2	0	-2	-100.0%	
Material de Limpieza	296	170	195	25	14.5%	-39.1%
Materiales y Útiles de Enseñanza	0	0	0	0		
Personas Materiales para el Registro e Identificación de Bienes y	0	0	0	0		
Alimentos y Utensilios	61	66	49	-16	-24.8%	-24.8%
Productos Alimenticios para Personas	61	58	47	-11	-18.8%	-28.6%
Productos Alimenticios para Animales	0	0	0	0		
Utensilios para el Servicio de Alimentación	0	8	2	-5	-68.6%	4561.3%
Materias Primas y Materiales de Producción y Comercialización	12	0	0	0		-100.0%
Productos Alimenticios, Agropecuarios y Forestales adquiridos como Materia Prima	0	0	0	0		
Insumos Textiles adquiridos como Materia Prima	0	0	0	0		
Materia Prima Productos de Papel, Cartón e Impresos adquiridos como	0	0	0	0		
Combustibles, Lubricantes, Aditivos, Carbón y sus Derivados adquiridos como Materia Prima	0	0	0	0		
Productos Químicos, Farmacéuticos y de Laboratorio adquiridos como Materia Prima	12	0	0	0		-100.0%
Productos Metálicos y a base de Minerales No Metálicos adquiridos como Materia Prima	0	0	0	0		
Materia Prima Productos de Cuero, Piel, Plástico y Hule adquiridos como	0	0	0	0		
Mercancías adquiridas para su Comercialización	0	0	0	0		
Otros Productos Adquiridos como Materia Prima	0	0	0	0		
Materiales y Artículos de Construcción y de Reparación	105	23	69	46	203.5%	-38.8%

Comisión de los Derechos Humanos del Estado de Quintana Roo

ESTADO ANALÍTICO DEL PRESUPUESTO DE EGRESOS

CON BASE EN DEVENGADO

Clasificación por Objeto del Gasto

Ejercicio 2022 comparativo con 2021

(Miles de Pesos)

Concepto	2021	2022		Variaciones respecto a: Presupuesto Aprobado 2022		Variación Real *
	Devengado	Aprobado	Devengado	Importe	%	%
Productos Minerales No Metálicos	0	0	4	4		2814.6%
Cemento y Productos de Concreto	0	0	5	5		2949.8%
Cal, Yeso y Productos de Yeso	0	0	4	4		
Madera y Productos de Madera	0	0	0	0		
Vidrio y Productos de Vidrio	4	0	0	0		-100.0%
Material Eléctrico y Electrónico	16	18	20	2	8.8%	15.6%
Artículos Metálicos para la Construcción	3	0	11	11		293.9%
Materiales Complementarios	35	2	2	0	-14.0%	-95.4%
Otros Materiales y Artículos de Construcción y Reparación	48	3	24	21	854.2%	-53.6%
Productos Químicos, Farmacéuticos y de Laboratorio	48	33	0	-33	-98.6%	-99.1%
Productos Químicos Básicos	0	0	0	0		351.3%
Fertilizantes, Pesticidas y Otros Agroquímicos	0	0	0	0		-100.0%
Medicinas y Productos Farmacéuticos	46	0	0	0		-100.0%
Materiales, Accesorios y Suministros Médicos	2	33	0	-33	-100.0%	-100.0%
Materiales, Accesorios y Suministros de Laboratorio	0	0	0	0		
Fibras Sintéticas, Hules, Plásticos y Derivados	0	0	0	0		
Otros Productos Químicos	0	0	0	0		
Combustibles, Lubricantes y Aditivos	469	745	711	-34	-4.5%	40.6%
Combustibles, Lubricantes y Aditivos	469	745	711	-34	-4.5%	40.6%
Carbón y sus Derivados	0	0	0	0		
Vestuario, Blancos, Prendas de Protección y Artículos Deportivos	17	0	0	0		-100.0%
Vestuario y Uniformes	0	0	0	0		
Prendas de Seguridad y Protección Personal	16	0	0	0		-100.0%
Artículos Deportivos	0	0	0	0		
Productos Textiles	1	0	0	0		-100.0%
Blancos y Otros Productos Textiles, excepto Prendas de Vestir	0	0	0	0		
Materiales y Suministros para Seguridad	0	0	0	0		
Sustancias y Materiales Explosivos	0	0	0	0		
Materiales de Seguridad Pública	0	0	0	0		
Prendas de Protección para Seguridad Pública y Nacional	0	0	0	0		
Herramientas, Refacciones y Accesorios Menores	107	39	100	61	155.0%	-13.4%
Herramientas Menores	5	9	1	-8	-93.4%	-90.0%
Refacciones y Accesorios Menores de Edificios	2	5	3	-1	-28.8%	64.0%

Comisión de los Derechos Humanos del Estado de Quintana Roo

ESTADO ANALÍTICO DEL PRESUPUESTO DE EGRESOS

CON BASE EN DEVENGADO

Clasificación por Objeto del Gasto

Ejercicio 2022 comparativo con 2021

(Miles de Pesos)

Concepto	2021	2022		Variaciones respecto a: Presupuesto Aprobado 2022		Variación Real *
	Devengado	Aprobado	Devengado	Importe	%	%
Refacciones y Accesorios Menores de Mobiliario y Equipo de Administración, Educacional y Recreativo	0	0	0	0		
Refacciones y Accesorios Menores de Equipo de Cómputo y Tecnologías de la Información	3	0	0	0		-100.0%
Refacciones y Accesorios Menores de Instrumental Médico y de Laboratorio	0	0	0	0		
Refacciones y Accesorios Menores de Equipo de Transporte	21	20	29	9	43.6%	28.2%
Refacciones y Accesorios Menores de Equipo de Defensa y Seguridad	0	0	0	0		
Refacciones y Accesorios Menores de Maquinaria y Otros Equipos	75	6	67	61	1013.7%	-17.8%
Refacciones y Accesorios Menores de Otros Bienes Muebles	1	0	1	1		-20.0%
Servicios Generales	8,097	7,970	7,630	-340	-4.3%	-12.7%
Servicios Básicos	1,108	1,702	1,890	188	11.1%	58.1%
Energía Eléctrica	408	908	605	-303	-33.3%	37.4%
Gas	0	0	0	0		
Agua	64	58	87	30	51.4%	25.7%
Telefonía Tradicional	516	591	597	6	1.0%	7.2%
Telefonía Celular	24	0	24	24		-7.8%
Servicios de Telecomunicaciones y Satélites	0	0	0	0		
Información	91	18	568	550	3053.1%	479.7%
Servicios Postales y Telegráficos	3	127	10	-118	-92.5%	164.2%
Servicios Integrales y Otros Servicios	1	0	0	0		-100.0%
Servicios de Arrendamiento	4,196	3,510	2,598	-912	-26.0%	-42.6%
Arrendamiento de Terrenos	0	0	0	0		
Arrendamiento de Edificios	1,341	1,052	1,372	320	30.4%	-5.1%
Educacional y Recreativo	964	1,073	981	-92	-8.6%	-5.7%
Arrendamiento de Equipo e Instrumental Médico y de Laboratorio	0	0	0	0		
Arrendamiento de Equipo de Transporte	1,836	1,319	220	-1,099	-83.3%	-88.9%
Herramientas	0	24	0	-24	-100.0%	
Arrendamiento de Activos Intangibles	22	41	25	-16	-39.9%	3.2%
Arrendamiento Financiero	0	0	0	0		
Otros Arrendamientos	32	0	0	0		-100.0%
Servicios Profesionales, Científicos, Técnicos y Otros Servicios	560	893	1,403	510	57.1%	132.1%
Servicios Legales, de Contabilidad, Auditoría y Relacionados	0	0	53	53		
Relacionadas	0	0	0	0		
Servicios de Consultoría Administrativa, Procesos, Técnica y en Tecnologías de la Información	2	0	0	0		-100.0%
Servicios de Capacitación	13	65	5	-60	-92.6%	-66.3%

Comisión de los Derechos Humanos del Estado de Quintana Roo

ESTADO ANALÍTICO DEL PRESUPUESTO DE EGRESOS

CON BASE EN DEVENGADO

Clasificación por Objeto del Gasto

Ejercicio 2022 comparativo con 2021

(Miles de Pesos)

Concepto	2021	2022		Variaciones respecto a: Presupuesto Aprobado 2022		Variación Real *
	Devengado	Aprobado	Devengado	Importe	%	%
Servicios de Investigación Científica y Desarrollo	0	0	0	0		
Servicios de Apoyo Administrativo, Traducción, Fotocopiado e Impresión	13	180	97	-83	-46.2%	576.1%
Servicios de Protección y Seguridad	0	0	0	0		
Servicios de Vigilancia	532	648	1,248	600	92.6%	117.3%
Servicios Profesionales, Científicos y Técnicos Integrales	0	0	0	0		
Servicios Financieros, Bancarios y Comerciales	178	114	61	-53	-46.8%	-68.3%
Servicios Financieros y Bancarios	31	0	18	18		-45.5%
Servicios de Cobranza, Investigación Crediticia y Similar	0	0	0	0		
Servicios de Recaudación, Traslado y Custodia de Valores	0	0	0	0		
Seguros de Responsabilidad Patrimonial y Fianzas	58	0	0	0		-100.0%
Seguro de Bienes Patrimoniales	57	114	27	-87	-76.3%	-56.0%
Almacenaje, Envase y Embalaje	0	0	0	0		
Fletes y Maniobras	28	0	0	0		-100.0%
Comisiones por Ventas	3	0	15	15		343.2%
Servicios Financieros, Bancarios y Comerciales Integrales	0	0	0	0		
Servicios de Instalación, Reparación, Mantenimiento y Conservación	1,023	135	948	813	602.0%	-14.2%
Conservación y Mantenimiento Menor de Inmuebles	73	11	288	277	2516.0%	263.5%
Instalación, Reparación y Mantenimiento de Mobiliario y Equipo de Administración, Educativo y Recreativo	0	2	0	-2	-100.0%	
Instalación, Reparación y Mantenimiento de Equipo de Cómputo y Tecnología de la Información	403	0	0	0		-100.0%
Instalación, Reparación y Mantenimiento de Equipo e Instrumental Médico y de Laboratorio	0	0	0	0		
Reparación y Mantenimiento de Equipo de Transporte	81	30	188	158	527.4%	114.4%
Reparación y Mantenimiento de Defensa y Seguridad	0	0	0	0		
Instalación, Reparación y Mantenimiento de Maquinaria, Otros Equipos y Herramientas	72	0	176	176		128.0%
Servicios de Limpieza y Manejo de Desechos	393	84	92	9	10.5%	-78.3%
Servicios de Jardinería y Fumigación	1	9	204	195	2161.8%	21097.2%
Servicios de Comunicación Social y Publicidad	17	3	23	20	673.3%	28.2%
Difusión por Radio, Televisión y Otros Medios de Mensajes sobre Programas y Actividades Gubernamentales	9	0	23	23		131.7%
Difusión por Radio, Televisión y Otros Medios de Mensajes Comerciales para Promover la Venta de Bienes o Servicios	7	0	0	0		-100.0%
Servicios de Creatividad, Preproducción y Producción de Publicidad, excepto Internet	0	0	0	0		
Servicios de Revelado de Fotografías	0	0	0	0		
Servicios de la Industria Fílmica, del Sonido y del Video	0	0	0	0		
Servicio de Creación y Difusión de Contenido exclusivamente a través de Internet	0	3	0	-3	-100.0%	
Otros Servicios de Información	0	0	0	0		

Comisión de los Derechos Humanos del Estado de Quintana Roo

ESTADO ANALÍTICO DEL PRESUPUESTO DE EGRESOS

CON BASE EN DEVENGADO

Clasificación por Objeto del Gasto

Ejercicio 2022 comparativo con 2021

(Miles de Pesos)

Concepto	2021	2022		Variaciones respecto a: Presupuesto Aprobado 2022		Variación Real *
	Devengado	Aprobado	Devengado	Importe	%	%
Servicios de Traslado y Viáticos	182	1,041	405	-636	-61.1%	106.0%
Pasajes Aéreos	18	258	123	-135	-52.4%	516.4%
Pasajes Terrestres	4	164	3	-161	-97.9%	-22.8%
Pasajes Marítimos, Lacustres y Fluviales	1	52	3	-49	-94.0%	224.0%
Autotransporte	0	0	0	0		
Viáticos en el País	136	468	231	-237	-50.6%	57.8%
Viáticos en el Extranjero	0	0	0	0		
Gastos de Instalación y Traslado de Menaje	0	0	0	0		
Servicios Integrales de Traslado y Viáticos	0	0	0	0		
Otros Servicios de Traslado y Hospedaje	23	100	45	-55	-55.3%	79.2%
Servicios Oficiales	10	237	19	-218	-91.9%	80.3%
Gastos de Ceremonial	0	0	0	0		
Gastos de Orden Social y Cultural	10	0	2	2		-77.1%
Congresos y Convenciones	0	237	17	-220	-92.9%	
Exposiciones	0	0	0	0		
Gastos de Representación	0	0	0	0		
Otros Servicios Generales	823	336	283	-52	-15.5%	-68.1%
Servicios Funerarios y de Cementerios	0	0	0	0		
Impuestos y Derechos	35	75	21	-54	-72.2%	-45.1%
Impuestos y Derechos de Importación	0	0	0	0		
Sentencias y Resoluciones por Autoridad Competente	0	0	0	0		
Penas, Multas, Accesorios y Actualizaciones	0	0	0	0		
Otros Gastos por Responsabilidades	0	0	0	0		
Utilidades	0	0	0	0		
Impuesto sobre Nóminas y Otros que se deriven de una						
Relación Laboral	788	212	212	0	0.0%	-75.0%
Otros Servicios Generales	0	48	50	2	4.9%	
Transferencias, Asignaciones, Subsidios y Otras Ayudas	0	0	0	0		
Transferencias Internas y Asignaciones al Sector Público	0	0	0	0		
Asignaciones Presupuestarias al Poder Ejecutivo	0	0	0	0		
Asignaciones Presupuestarias al Poder Legislativo	0	0	0	0		
Asignaciones Presupuestarias al Poder Judicial	0	0	0	0		
Asignaciones Presupuestarias a Órganos Autónomos	0	0	0	0		
Transferencias Internas Otorgadas a Entidades						
Paraestatales No Empresariales y No Financieras	0	0	0	0		

Comisión de los Derechos Humanos del Estado de Quintana Roo

ESTADO ANALÍTICO DEL PRESUPUESTO DE EGRESOS

CON BASE EN DEVENGADO

Clasificación por Objeto del Gasto

Ejercicio 2022 comparativo con 2021

(Miles de Pesos)

Concepto	2021	2022		Variaciones respecto a: Presupuesto Aprobado 2022		Variación Real *
	Devengado	Aprobado	Devengado	Importe	%	%
Transferencias Internas Otorgadas a Entidades Paraestatales Empresariales y No Financieras	0	0	0	0		
Transferencias Internas Otorgadas a Fideicomisos Públicos Empresariales y No Financieros	0	0	0	0		
Transferencias Internas Otorgadas a Instituciones Paraestatales Públicas Financieras	0	0	0	0		
Transferencias Internas Otorgadas a Fideicomisos Públicos Financieros	0	0	0	0		
Transferencias al Resto del Sector Público	0	0	0	0		
Transferencias Otorgadas a Entidades Paraestatales No Empresariales y No Financieras	0	0	0	0		
Transferencias Otorgadas para Entidades Paraestatales Empresariales y No Financieras	0	0	0	0		
Transferencias Otorgadas para Instituciones Paraestatales Públicas Financieras	0	0	0	0		
Transferencias Otorgadas a Entidades Federativas y Municipios	0	0	0	0		
Transferencias a Fideicomisos de Entidades Federativas y Municipios	0	0	0	0		
Subsidios y Subvenciones	0	0	0	0		
Subsidios a la Producción	0	0	0	0		
Subsidios a la Distribución	0	0	0	0		
Subsidios a la Inversión	0	0	0	0		
Subsidios a la Prestación de Servicios Públicos	0	0	0	0		
Subsidios para Cubrir Diferenciales de Tasas de Interés	0	0	0	0		
Subsidios a la Vivienda	0	0	0	0		
Subvenciones al Consumo	0	0	0	0		
Subsidios a Entidades Federativas y Municipios	0	0	0	0		
Otros Subsidios	0	0	0	0		
Ayudas Sociales	0	0	0	0		
Ayudas Sociales a Personas	0	0	0	0		
Becas y Otras Ayudas para Programas de Capacitación	0	0	0	0		
Ayudas Sociales a Instituciones de Enseñanza	0	0	0	0		
Ayudas Sociales a Actividades Científicas o Académicas	0	0	0	0		
Ayudas Sociales a Instituciones sin Fines de Lucro	0	0	0	0		
Ayudas Sociales a Cooperativas	0	0	0	0		
Ayudas Sociales a Entidades de Interés Público	0	0	0	0		
Ayudas por Desastres Naturales y Otros Siniestros	0	0	0	0		
Pensiones y Jubilaciones	0	0	0	0		
Pensiones	0	0	0	0		
Jubilaciones	0	0	0	0		
Otras Pensiones y Jubilaciones	0	0	0	0		

Comisión de los Derechos Humanos del Estado de Quintana Roo

ESTADO ANALÍTICO DEL PRESUPUESTO DE EGRESOS

CON BASE EN DEVENGADO

Clasificación por Objeto del Gasto

Ejercicio 2022 comparativo con 2021

(Miles de Pesos)

Concepto	2021	2022		Variaciones respecto a: Presupuesto Aprobado 2022		Variación Real *
	Devengado	Aprobado	Devengado	Importe	%	%
Transferencias a Fideicomisos, Mandatos y Otros Análogos	0	0	0	0		
Transferencias a Fideicomisos del Poder Ejecutivo	0	0	0	0		
Transferencias a Fideicomisos del Poder Legislativo	0	0	0	0		
Transferencias a Fideicomisos del Poder Judicial	0	0	0	0		
Paraestatales No Empresariales y No Financieras	0	0	0	0		
Transferencias a Fideicomisos Públicos de Entidades	0	0	0	0		
Paraestatales Empresariales y No Financieras	0	0	0	0		
Transferencias a Fideicomisos de Instituciones Públicas	0	0	0	0		
Financieras	0	0	0	0		
Otras Transferencias a Fideicomisos	0	0	0	0		
Transferencias a la Seguridad Social	0	0	0	0		
Transferencias por Obligación de Ley	0	0	0	0		
Donativos	0	0	0	0		
Donativos a Instituciones sin Fines de Lucro	0	0	0	0		
Donativos a Entidades Federativas	0	0	0	0		
Donativos a Fideicomisos Privados	0	0	0	0		
Donativos a Fideicomisos Estatales	0	0	0	0		
Donativos Internacionales	0	0	0	0		
Transferencias al Exterior	0	0	0	0		
Transferencias para Gobiernos Extranjeros	0	0	0	0		
Transferencias para Organismos Internacionales	0	0	0	0		
Transferencias para el Sector Privado Externo	0	0	0	0		
Bienes Muebles, Inmuebles e Intangibles	1,099	119	162	43	35.8%	-86.4%
Mobiliario y Equipo de Administración	570	88	158	71	80.7%	-74.2%
Muebles de Oficina y Estantería	178	43	143	101	237.5%	-25.3%
Muebles, excepto de Oficina y Estantería	0	7	0	-7	-100.0%	
Bienes Artísticos, Culturales y Científicos	0	0	0	0		
Objetos de Valor	0	0	0	0		
Equipo de Cómputo y de Tecnología de la Información	392	36	15	-22	-58.9%	-96.5%
Otros Mobiliarios y Equipos de Administración	0	2	0	-2	-100.0%	
Mobiliario y Equipo Educativo y Recreativo	12	28	3	-25	-90.0%	-78.1%
Equipos y Aparatos Audiovisuales	4	13	3	-10	-78.0%	-33.0%
Aparatos Deportivos	0	0	0	0		
Cámaras Fotográficas y de Video	8	15	0	-15	-100.0%	-100.0%
Otro Mobiliario y Equipo Educativo y Recreativo	0	0	0	0		

Comisión de los Derechos Humanos del Estado de Quintana Roo

ESTADO ANALÍTICO DEL PRESUPUESTO DE EGRESOS

CON BASE EN DEVENGADO

Clasificación por Objeto del Gasto

Ejercicio 2022 comparativo con 2021

(Miles de Pesos)

Concepto	2021	2022		Variaciones respecto a: Presupuesto Aprobado 2022		Variación Real *
	Devengado	Aprobado	Devengado	Importe	%	%
Equipo e Instrumental Médico y de Laboratorio	46	0	0	0		-100.0%
Equipo Médico y de Laboratorio	46	0	0	0		-100.0%
Instrumental Médico y de Laboratorio	0	0	0	0		
Vehículos y Equipo de Transporte	446	0	0	0		-100.0%
Vehículos y Equipo Terrestre	446	0	0	0		-100.0%
Carrocerías y Remolques	0	0	0	0		
Equipo Aeroespacial	0	0	0	0		
Equipo Ferroviario	0	0	0	0		
Embarcaciones	0	0	0	0		
Otros Equipos de Transporte	0	0	0	0		
Equipo de Defensa y Seguridad	0	0	0	0		
Equipo de Defensa y Seguridad	0	0	0	0		
Maquinaria, Otros Equipos y Herramientas	25	0	0	0		-98.7%
Maquinaria y Equipo Agropecuario	0	0	0	0		
Maquinaria y Equipo Industrial	0	0	0	0		
Maquinaria y Equipo de Construcción	0	0	0	0		
Sistemas de Aire Acondicionado, Calefacción y de Refrigeración Industrial y Comercial	7	0	0	0		-100.0%
Equipo de Comunicación y Telecomunicación	0	0	0	0		
Equipos de Generación Eléctrica, Aparatos y Accesorios Eléctricos	6	0	0	0		-94.5%
Herramientas y Máquinas-Herramienta	12	0	0	0		-100.0%
Otros Equipos	0	0	0	0		
Activos Biológicos	0	0	0	0		
Bovinos	0	0	0	0		
Porcinos	0	0	0	0		
Aves	0	0	0	0		
Ovinos y Caprinos	0	0	0	0		
Peces y Acuicultura	0	0	0	0		
Equinos	0	0	0	0		
Especies Menores y de Zoológico	0	0	0	0		
Árboles y Plantas	0	0	0	0		
Otros Activos Biológicos	0	0	0	0		
Bienes Inmuebles	0	0	0	0		
Terrenos	0	0	0	0		

Comisión de los Derechos Humanos del Estado de Quintana Roo

ESTADO ANALÍTICO DEL PRESUPUESTO DE EGRESOS

CON BASE EN DEVENGADO

Clasificación por Objeto del Gasto

Ejercicio 2022 comparativo con 2021

(Miles de Pesos)

Concepto	2021	2022		Variaciones respecto a: Presupuesto Aprobado 2022		Variación Real *
	Devengado	Aprobado	Devengado	Importe	%	%
Viviendas	0	0	0	0		
Edificios No Residenciales	0	0	0	0		
Otros Bienes Inmuebles	0	0	0	0		
Activos Intangibles	0	4	0	-4	-100.0%	
Software	0	0	0	0		
Patentes	0	0	0	0		
Marcas	0	0	0	0		
Derechos	0	0	0	0		
Concesiones	0	0	0	0		
Franquicias	0	0	0	0		
Licencias Informáticas e Intelectuales	0	4	0	-4	-100.0%	
Licencias Industriales, Comerciales y Otras	0	0	0	0		
Otros Activos Intangibles	0	0	0	0		
Inversión Pública	0	0	0	0		
Obra Pública en Bienes de Dominio Público	0	0	0	0		
Edificación Habitacional	0	0	0	0		
Edificación No Habitacional	0	0	0	0		
Construcción de Obras para el Abastecimiento de Agua, Petróleo, Gas, Electricidad y Telecomunicaciones	0	0	0	0		
División de Terrenos y Construcción de Obras de Urbanización	0	0	0	0		
Construcción de Vías de Comunicación	0	0	0	0		
Otras Construcciones de Ingeniería Civil u Obra Pesada	0	0	0	0		
Instalaciones y Equipamiento en Construcciones Trabajos de Acabados en Edificaciones y Otros Trabajos Especializados	0	0	0	0		
Obra Pública en Bienes Propios	0	0	0	0		
Edificación No Habitacional	0	0	0	0		
Edificación No Habitacional	0	0	0	0		
Construcción de Obras para el Abastecimiento de Agua, Petróleo, Gas, Electricidad y Telecomunicaciones	0	0	0	0		
División de Terrenos y Construcción de Obras de Urbanización	0	0	0	0		
Construcción de Vías de Comunicación	0	0	0	0		
Otras Construcciones de Ingeniería Civil u Obra Pesada	0	0	0	0		
Instalaciones y Equipamiento en Construcciones Trabajos de Acabados en Edificaciones y Otros Trabajos Especializados	0	0	0	0		
Proyectos Productivos y Acciones de Fomento	0	0	0	0		

Comisión de los Derechos Humanos del Estado de Quintana Roo

ESTADO ANALÍTICO DEL PRESUPUESTO DE EGRESOS

CON BASE EN DEVENGADO

Clasificación por Objeto del Gasto

Ejercicio 2022 comparativo con 2021

(Miles de Pesos)

Concepto	2021	2022		Variaciones respecto a: Presupuesto Aprobado 2022		Variación Real *
	Devengado	Aprobado	Devengado	Importe	%	%
Estudios, Formulación y Evaluación de Proyectos Productivos no Incluidos en Conceptos Anteriores de este Capítulo	0	0	0	0		
Ejecución de Proyectos Productivos no Incluidos en Conceptos Anteriores de este Capítulo	0	0	0	0		
Inversiones Financieras y Otras Provisiones	0	0	0	0		
Inversiones para el Fomento de Actividades Productivas	0	0	0	0		
Créditos Otorgados por Entidades Federativas y Municipios al Sector Social y Privado para el Fomento de Actividades Productivas	0	0	0	0		
Créditos Otorgados por las Entidades Federativas a Municipios para el Fomento de Actividades Productivas	0	0	0	0		
Acciones y Participaciones de Capital	0	0	0	0		
Acciones y Participaciones de Capital en Entidades Paraestatales No Empresariales y No Financieras con Fines de Política Económica	0	0	0	0		
Acciones y Participaciones de Capital en Entidades Paraestatales Empresariales y No Financieras con Fines de Política Económica	0	0	0	0		
Acciones y Participaciones de Capital en Instituciones Paraestatales Públicas Financieras con Fines de Política Económica	0	0	0	0		
Acciones y Participaciones de Capital en el Sector Privado con Fines de Política Económica	0	0	0	0		
Acciones y Participaciones de Capital en Organismos Internacionales con Fines de Política Económica	0	0	0	0		
Acciones y Participaciones de Capital en el Sector Externo con Fines de Política Económica	0	0	0	0		
Acciones y Participaciones de Capital en el Sector Público con Fines de Gestión de Liquidez	0	0	0	0		
Acciones y Participaciones de Capital en el Sector Privado con Fines de Gestión de Liquidez	0	0	0	0		
Acciones y Participaciones de Capital en el Sector Externo con Fines de Gestión de Liquidez	0	0	0	0		
Compra de Títulos y Valores	0	0	0	0		
Bonos	0	0	0	0		
Valores Representativos de Deuda Adquiridos con Fines de Política Económica	0	0	0	0		
Valores Representativos de Deuda Adquiridos con Fines de Gestión de Liquidez	0	0	0	0		
Obligaciones Negociables Adquiridas con Fines de Política Económica	0	0	0	0		
Obligaciones Negociables Adquiridas con Fines de Gestión de Liquidez	0	0	0	0		
Otros Valores	0	0	0	0		
Concesión de Préstamos	0	0	0	0		
Concesión de Préstamos a Entidades Paraestatales No Empresariales y No Financieras con Fines de Política Económica	0	0	0	0		
Concesión de Préstamos a Entidades Paraestatales Empresariales y No Financieras con Fines de Política Económica	0	0	0	0		
Concesión de Préstamos a Instituciones Paraestatales Públicas Financieras con Fines de Política Económica	0	0	0	0		
Concesión de Préstamos a Entidades Federativas y Municipios con Fines de Política Económica	0	0	0	0		
Concesión de Préstamos al Sector Privado con Fines de Política Económica	0	0	0	0		
Concesión de Préstamos al Sector Externo con Fines de Política Económica	0	0	0	0		
Concesión de Préstamos al Sector Público con Fines de Gestión de Liquidez	0	0	0	0		
Concesión de Préstamos al Sector Privado con Fines de Gestión de Liquidez	0	0	0	0		

Comisión de los Derechos Humanos del Estado de Quintana Roo

ESTADO ANALÍTICO DEL PRESUPUESTO DE EGRESOS

CON BASE EN DEVENGADO

Clasificación por Objeto del Gasto

Ejercicio 2022 comparativo con 2021

(Miles de Pesos)

Concepto	2021	2022		Variaciones respecto a: Presupuesto Aprobado 2022		Variación Real *
	Devengado	Aprobado	Devengado	Importe	%	%
Concesión de Préstamos al Sector Externo con Fines de Gestión de Liquidez	0	0	0	0	0	
Inversiones en Fideicomisos, Mandatos y Otros Análogos	0	0	0	0	0	
Inversiones en Fideicomisos del Poder Ejecutivo	0	0	0	0	0	
Inversiones en Fideicomisos del Poder Legislativo	0	0	0	0	0	
Inversiones en Fideicomisos del Poder Judicial	0	0	0	0	0	
Inversiones en Fideicomisos Públicos No Empresariales y No Financieros	0	0	0	0	0	
Inversiones en Fideicomisos Públicos Empresariales y No Financieros	0	0	0	0	0	
Inversiones en Fideicomisos Públicos Financieros	0	0	0	0	0	
Inversiones en Fideicomisos de Entidades Federativas	0	0	0	0	0	
Inversiones en Fideicomisos de Municipios	0	0	0	0	0	
Otras Inversiones en Fideicomisos	0	0	0	0	0	
Otras Inversiones Financieras	0	0	0	0	0	
Depósitos a Largo Plazo en Moneda Nacional	0	0	0	0	0	
Depósitos a Largo Plazo en Moneda Extranjera	0	0	0	0	0	
Provisiones para Contingencias y Otras Erogaciones Especiales	0	0	0	0	0	
Contingencias por Fenómenos Naturales	0	0	0	0	0	
Contingencias Socioeconómicas	0	0	0	0	0	
Otras Erogaciones Especiales	0	0	0	0	0	
Participaciones y Aportaciones	0	0	0	0	0	
Participaciones	0	0	0	0	0	
Fondo General de Participaciones	0	0	0	0	0	
Fondo de Fomento Municipal	0	0	0	0	0	
Participaciones de las Entidades Federativas a los Municipios	0	0	0	0	0	
Otros Conceptos Participables de la Federación a Entidades Federativas	0	0	0	0	0	
Otros Conceptos Participables de la Federación a Municipios	0	0	0	0	0	
Convenios de Colaboración Administrativa	0	0	0	0	0	
Aportaciones	0	0	0	0	0	
Aportaciones de la Federación a las Entidades Federativas	0	0	0	0	0	
Aportaciones de la Federación a Municipios	0	0	0	0	0	
Aportaciones de las Entidades Federativas a los Municipios	0	0	0	0	0	
Aportaciones Previstas en Leyes y Decretos al Sistema de Protección Social	0	0	0	0	0	
Aportaciones Previstas en Leyes y Decretos Compensatorias a Entidades Federativas y Municipios	0	0	0	0	0	
Convenios	0	0	0	0	0	

Comisión de los Derechos Humanos del Estado de Quintana Roo

ESTADO ANALÍTICO DEL PRESUPUESTO DE EGRESOS

CON BASE EN DEVENGADO

Clasificación por Objeto del Gasto

Ejercicio 2022 comparativo con 2021

(Miles de Pesos)

Concepto	2021	2022		Variaciones respecto a: Presupuesto Aprobado 2022		Variación Real *
	Devengado	Aprobado	Devengado	Importe	%	%
Convenios de Reasignación	0	0	0	0		
Convenios de Descentralización	0	0	0	0		
Otros Convenios	0	0	0	0		
Deuda Pública	0	0	0	0	0	
Amortización de la Deuda Pública	0	0	0	0		
Crédito Amortización de la Deuda Interna con Instituciones de	0	0	0	0		
Valores Amortización de la Deuda Interna por Emisión de Títulos y	0	0	0	0		
Crédito Amortización de Arrendamientos Financieros Nacionales	0	0	0	0		
Financieros Internacionales Amortización de la Deuda Externa con Instituciones de	0	0	0	0		
Amortización de Deuda Externa con Organismos	0	0	0	0		
Valores Amortización de la Deuda Bilateral	0	0	0	0		
Internacionales Amortización de la Deuda Externa por Emisión de Títulos y	0	0	0	0		
Amortización de Arrendamientos Financieros	0	0	0	0		
Intereses de la Deuda Pública	0	0	0	0		
Intereses de la Deuda Interna con Instituciones de Crédito	0	0	0	0		
Intereses Derivados de la Colocación de Títulos y Valores	0	0	0	0		
Intereses por Arrendamientos Financieros Nacionales	0	0	0	0		
Intereses de la Deuda Externa con Instituciones de Crédito	0	0	0	0		
Internacionales Intereses de la Deuda con Organismos Financieros	0	0	0	0		
Intereses de la Deuda Bilateral	0	0	0	0		
el Exterior Intereses Derivados de la Colocación de Títulos y Valores en	0	0	0	0		
Intereses por Arrendamientos Financieros Internacionales	0	0	0	0		
Comisiones de la Deuda Pública	0	0	0	0		
Comisiones de la Deuda Pública Interna	0	0	0	0		
Comisiones de la Deuda Pública Externa	0	0	0	0		
Gastos de la Deuda Pública	0	0	0	0		
Gastos de la Deuda Pública Interna	0	0	0	0		
Gastos de la Deuda Pública Externa	0	0	0	0		
Costo por Coberturas	0	0	0	0		
Costos por Coberturas	0	0	0	0		
Apoyos Financieros	0	0	0	0		
Apoyos a Intermediarios Financieros	0	0	0	0		
Apoyos a Ahorradores y Deudores del Sistema Financiero	0	0	0	0		
Nacional	0	0	0	0		

Comisión de los Derechos Humanos del Estado de Quintana Roo

ESTADO ANALÍTICO DEL PRESUPUESTO DE EGRESOS

CON BASE EN DEVENGADO

Clasificación por Objeto del Gasto

Ejercicio 2022 comparativo con 2021

(Miles de Pesos)

Concepto	2021	2022		Variaciones respecto a: Presupuesto Aprobado 2022		Variación Real *
	Devengado	Aprobado	Devengado	Importe	%	%
Adeudos de Ejercicios Fiscales Anteriores (ADEFAS)	0	0	0	0		
ADEFAS	0	0	0	0		
TOTALES	66,718	65,025	66,097	1,072	1.6%	-8.2%

* Factor de deflactación 1.079

Deflactado con el Índice de Precios Promedio del Consumidor de la ciudad de Chetumal, Q. Roo.

Las cifras pueden presentar diferencias por redondeos.

Comisión de los Derechos Humanos del Estado de Quintana Roo ESTADO ANALÍTICO DEL PRESUPUESTO DE EGRESOS CON BASE EN FLUJO DE EFECTIVO Clasificación por Objeto del Gasto Ejercicio 2022 comparativo con 2021 (Miles de Pesos)						
Concepto	2021	2022		Variaciones respecto a: Presupuesto Aprobado 2022		Variación Real *
	Pagado	Aprobado	Pagado	Importe	%	%
Servicios Personales	53,508	55,516	53,972	-1,544	-2.8%	-6.5%
Remuneraciones al Personal de Carácter Permanente	13,429	15,129	12,943	-2,186	-14.5%	-10.7%
Dietas	0	0	0	0		
Habereres	0	0	0	0		
Sueldos Base al Personal Permanente	13,429	15,129	12,943	-2,186	-14.5%	-10.7%
Remuneraciones por Adscripción Laboral en el Extranjero	0	0	0	0		
Remuneraciones al Personal de Carácter Transitorio	6,490	1,101	5,047	3,947	358.6%	-27.9%
Honorarios Asimilables a Salarios	0	0	0	0		
Sueldos Base al Personal Eventual	6,490	1,101	5,047	3,947	358.6%	-27.9%
Retribuciones por Servicios de Carácter Social	0	0	0	0		
Retribución a los Representantes de los Trabajadores y de los Patrones en la Junta de Conciliación y Arbitraje	0	0	0	0		
Remuneraciones Adicionales y Especiales	21,579	24,657	23,113	-1,544	-6.3%	-0.7%
Primas por Años de Servicio Efectivos Prestados	1,405	624	1,242	618	98.9%	-18.1%
Primas de Vacaciones, Dominical y Gratificación de Fin de Año	5,017	7,784	5,590	-2,194	-28.2%	3.3%
Horas Extraordinarias	0	0	0	0		
Compensaciones	15,157	16,248	16,281	33	0.2%	-0.4%
Sobrehabereres	0	0	0	0		
Asignaciones de Técnico, de Mando, por Comisión, de Vuelo y de Técnico Especial	0	0	0	0		
Honorarios Especiales	0	0	0	0		
Participaciones por Vigilancia en el Cumplimiento de las Leyes y Custodia de Valores	0	0	0	0		
Seguridad Social	3,102	4,843	3,814	-1,029	-21.2%	13.9%
Aportaciones de Seguridad Social	2,150	2,647	2,471	-175	-6.6%	6.5%
Aportaciones a Fondos de Vivienda	680	1,612	911	-701	-43.5%	24.2%
Aportaciones al Sistema para el Retiro	272	584	431	-153	-26.2%	47.0%
Aportaciones para Seguros	0	0	0	0		
Otras Prestaciones Sociales y Económicas	6,964	7,655	7,134	-521	-6.8%	-5.1%
Cuotas para el Fondo de Ahorro y Fondo de Trabajo	619	704	595	-109	-15.4%	-10.8%
Indemnizaciones	0	0	0	0		
Prestaciones y Habereres de Retiro	0	0	0	0		
Prestaciones Contractuales	5,034	6,051	4,823	-1,228	-20.3%	-11.2%
Apoyos a la Capacitación de los Servidores Públicos	0	0	0	0		
Otras Prestaciones Sociales y Económicas	1,312	901	1,716	815	90.5%	21.3%
Previsiones	0	0	0	0		

Comisión de los Derechos Humanos del Estado de Quintana Roo						
ESTADO ANALÍTICO DEL PRESUPUESTO DE EGRESOS						
CON BASE EN FLUJO DE EFECTIVO						
Clasificación por Objeto del Gasto						
Ejercicio 2022 comparativo con 2021						
(Miles de Pesos)						
Concepto	2021	2022		Variaciones respecto a: Presupuesto Aprobado 2022		Variación Real *
	Pagado	Aprobado	Pagado	Importe	%	%
Social						
Previsiones de Carácter Laboral, Económica y de Seguridad	0	0	0	0		
Pago de Estímulos a Servidores Públicos	1,944	2,131	1,920	-211	-9.9%	-8.5%
Estímulos	1,944	2,131	1,920	-211	-9.9%	-8.5%
Recompensas	0	0	0	0		
Materiales y Suministros	1,476	1,420	1,389	-30	-2.1%	-12.8%
Materiales de Administración, Emisión de Documentos y Artículos Oficiales	697	514	459	-55	-10.7%	-39.0%
Materiales, Útiles y Equipos Menores de Oficina	382	304	258	-46	-15.2%	-37.3%
Materiales y Útiles de Impresión y Reproducción	0	5	0	-5	-97.1%	
Material Estadístico y Geográfico	0	0	0	0		
Materiales, Útiles y Equipos Menores de Tecnologías de la Información y Comunicaciones	19	32	6	-26	-81.8%	-71.5%
Material Impreso e Información Digital	0	2	0	-2	-100.0%	
Material de Limpieza	296	170	195	25	14.5%	-39.1%
Materiales y Útiles de Enseñanza	0	0	0	0		
Materiales para el Registro e Identificación de Bienes y Personas	0	0	0	0		
Alimentos y Utensilios	59	66	49	-16	-24.8%	-22.8%
Productos Alimenticios para Personas	59	58	47	-11	-18.8%	-26.7%
Productos Alimenticios para Animales	0	0	0	0		
Utensilios para el Servicio de Alimentación	0	8	2	-5	-68.6%	4561.3%
Materias Primas y Materiales de Producción y Comercialización	12	0	0	0		-100.0%
Productos Alimenticios, Agropecuarios y Forestales adquiridos como Materia Prima	0	0	0	0		
Insumos Textiles adquiridos como Materia Prima	0	0	0	0		
Productos de Papel, Cartón e Impresos adquiridos como Materia Prima	0	0	0	0		
Combustibles, Lubricantes, Aditivos, Carbón y sus Derivados adquiridos como Materia Prima	0	0	0	0		
Productos Químicos, Farmacéuticos y de Laboratorio adquiridos como Materia Prima	12	0	0	0		-100.0%
Productos Metálicos y a base de Metales No Metálicos adquiridos como Materia Prima	0	0	0	0		
Productos de Cuero, Piel, Plástico y Hule adquiridos como Materia Prima	0	0	0	0		
Mercancías adquiridas para su Comercialización	0	0	0	0		
Otros Productos Adquiridos como Materia Prima	0	0	0	0		
Materiales y Artículos de Construcción y de Reparación	105	23	69	46	203.5%	-38.8%
Productos Minerales No Metálicos	0	0	4	4		2814.6%
Cemento y Productos de Concreto	0	0	5	5		2949.8%
Cal, Yeso y Productos de Yeso	0	0	4	4		
Madera y Productos de Madera	0	0	0	0		

Comisión de los Derechos Humanos del Estado de Quintana Roo ESTADO ANALÍTICO DEL PRESUPUESTO DE EGRESOS CON BASE EN FLUJO DE EFECTIVO Clasificación por Objeto del Gasto Ejercicio 2022 comparativo con 2021 (Miles de Pesos)						
Concepto	2021	2022		Variaciones respecto a: Presupuesto Aprobado 2022		Variación Real *
	Pagado	Aprobado	Pagado	Importe	%	%
Vidrio y Productos de Vidrio	4	0	0	0		-100.0%
Material Eléctrico y Electrónico	16	18	20	2	8.8%	15.6%
Artículos Metálicos para la Construcción	3	0	11	11		293.9%
Materiales Complementarios	35	2	2	0	-14.0%	-95.4%
Otros Materiales y Artículos de Construcción y Reparación	48	3	24	21	854.2%	-53.6%
Productos Químicos, Farmacéuticos y de Laboratorio	48	33	0	-33	-98.6%	-99.1%
Productos Químicos Básicos	0	0	0	0		351.3%
Fertilizantes, Pesticidas y Otros Agroquímicos	0	0	0	0		-100.0%
Medicinas y Productos Farmacéuticos	46	0	0	0		-100.0%
Materiales, Accesorios y Suministros Médicos	2	33	0	-33	-100.0%	-100.0%
Materiales, Accesorios y Suministros de Laboratorio	0	0	0	0		
Fibras Sintéticas, Hules, Plásticos y Derivados	0	0	0	0		
Otros Productos Químicos	0	0	0	0		
Combustibles, Lubricantes y Aditivos	436	745	711	-34	-4.5%	51.3%
Combustibles, Lubricantes y Aditivos	436	745	711	-34	-4.5%	51.3%
Carbón y sus Derivados	0	0	0	0		
Vestuario, Blancos, Prendas de Protección y Artículos Deportivos	17	0	0	0		-100.0%
Vestuario y Uniformes	0	0	0	0		
Prendas de Seguridad y Protección Personal	16	0	0	0		-100.0%
Artículos Deportivos	0	0	0	0		
Productos Textiles	1	0	0	0		-100.0%
Blancos y Otros Productos Textiles, excepto Prendas de						
Vestir	0	0	0	0		
Materiales y Suministros para Seguridad	0	0	0	0		
Sustancias y Materiales Explosivos	0	0	0	0		
Materiales de Seguridad Pública	0	0	0	0		
Prendas de Protección para Seguridad Pública y Nacional	0	0	0	0		
Herramientas, Refacciones y Accesorios Menores	103	39	100	61	155.0%	-9.6%
Herramientas Menores	5	9	1	-8	-93.4%	-90.0%
Refacciones y Accesorios Menores de Edificios	2	5	3	-1	-28.8%	64.0%
Refacciones y Accesorios Menores de Mobiliario y Equipo de Administración, Educacional y Recreativo	0	0	0	0		
Refacciones y Accesorios Menores de Equipo de Cómputo y Tecnologías de la Información	1	0	0	0		-100.0%
Refacciones y Accesorios Menores de Instrumental Médico y de Laboratorio	0	0	0	0		
Refacciones y Accesorios Menores de Equipo de Transporte	18	20	29	9	43.6%	49.0%

Comisión de los Derechos Humanos del Estado de Quintana Roo ESTADO ANALÍTICO DEL PRESUPUESTO DE EGRESOS CON BASE EN FLUJO DE EFECTIVO Clasificación por Objeto del Gasto Ejercicio 2022 comparativo con 2021 (Miles de Pesos)						
Concepto	2021	2022		Variaciones respecto a: Presupuesto Aprobado 2022		Variación Real *
	Pagado	Aprobado	Pagado	Importe	%	%
Refacciones y Accesorios Menores de Equipo de Defensa y Seguridad	0	0	0	0		
Refacciones y Accesorios Menores de Maquinaria y Otros Equipos	75	6	67	61	1013.7%	-17.8%
Refacciones y Accesorios Menores de Otros Bienes Muebles	1	0	1	1		-20.0%
Servicios Generales	6,871	7,970	7,625	-345	-4.3%	2.9%
Servicios Básicos	1,100	1,702	1,888	186	11.0%	59.1%
Energía Eléctrica	408	908	605	-303	-33.3%	37.4%
Gas	0	0	0	0		
Agua	63	58	86	28	48.4%	25.3%
Telefonía Tradicional	516	591	597	6	1.0%	7.2%
Telefonía Celular	23	0	24	24		-5.8%
Servicios de Telecomunicaciones y Satélites	0	0	0	0		
Información	85	18	568	550	3053.1%	519.4%
Servicios Postales y Telegráficos	3	127	10	-118	-92.5%	170.7%
Servicios Integrales y Otros Servicios	1	0	0	0		-100.0%
Servicios de Arrendamiento	3,445	3,510	2,595	-915	-26.1%	-30.2%
Arrendamiento de Terrenos	0	0	0	0		
Arrendamiento de Edificios	849	1,052	1,369	317	30.1%	49.5%
Educacional y Recreativo	925	1,073	981	-92	-8.6%	-1.8%
Arrendamiento de Equipo e Instrumental Médico y de Laboratorio	0	0	0	0		
Arrendamiento de Equipo de Transporte	1,616	1,319	220	-1,099	-83.3%	-87.4%
Herramientas	0	24	0	-24	-100.0%	
Arrendamiento de Activos Intangibles	22	41	25	-16	-39.9%	3.2%
Arrendamiento Financiero	0	0	0	0		
Otros Arrendamientos	32	0	0	0		-100.0%
Servicios Profesionales, Científicos, Técnicos y Otros Servicios	560	893	1,403	510	57.1%	132.1%
Servicios Legales, de Contabilidad, Auditoría y Relacionados	0	0	53	53		
Relacionadas	0	0	0	0		
Servicios de Consultoría Administrativa, Procesos, Técnica y en Tecnologías de la Información	2	0	0	0		-100.0%
Servicios de Capacitación	13	65	5	-60	-92.6%	-66.3%
Servicios de Investigación Científica y Desarrollo	0	0	0	0		
e Impresión	13	180	97	-83	-46.2%	576.1%
Servicios de Protección y Seguridad	0	0	0	0		
Servicios de Vigilancia	532	648	1,248	600	92.6%	117.3%

Comisión de los Derechos Humanos del Estado de Quintana Roo						
ESTADO ANALÍTICO DEL PRESUPUESTO DE EGRESOS						
CON BASE EN FLUJO DE EFECTIVO						
Clasificación por Objeto del Gasto						
Ejercicio 2022 comparativo con 2021						
(Miles de Pesos)						
Concepto	2021	2022		Variaciones respecto a: Presupuesto Aprobado 2022		Variación Real *
	Pagado	Aprobado	Pagado	Importe	%	%
Servicios Profesionales, Científicos y Técnicos Integrales	0	0	0	0		
Servicios Financieros, Bancarios y Comerciales	177	114	61	-53	-46.8%	-68.1%
Servicios Financieros y Bancarios	31	0	18	18		-45.5%
Servicios de Cobranza, Investigación Crediticia y Similar	0	0	0	0		
Servicios de Recaudación, Traslado y Custodia de Valores	0	0	0	0		
Seguros de Responsabilidad Patrimonial y Fianzas	58	0	0	0		-100.0%
Seguro de Bienes Patrimoniales	57	114	27	-87	-76.3%	-56.0%
Almacenaje, Envase y Embalaje	0	0	0	0		
Fletes y Maniobras	28	0	0	0		-100.0%
Comisiones por Ventas	2	0	15	15		479.5%
Servicios Financieros, Bancarios y Comerciales Integrales	0	0	0	0		
Servicios de Instalación, Reparación, Mantenimiento y Conservación	1,021	135	948	813	602.0%	-13.9%
Conservación y Mantenimiento Menor de Inmuebles	73	11	288	277	2516.0%	263.5%
Instalación, Reparación y Mantenimiento de Mobiliario y Equipo de Administración, Educativo y Recreativo	0	2	0	-2	-100.0%	
Instalación, Reparación y Mantenimiento de Equipo de Cómputo y Tecnología de la Información	403	0	0	0		-100.0%
Instalación, Reparación y Mantenimiento de Equipo e Instrumental Médico y de Laboratorio	0	0	0	0		
Reparación y Mantenimiento de Equipo de Transporte	79	30	188	158	527.4%	121.8%
Reparación y Mantenimiento de Defensa y Seguridad	0	0	0	0		
Instalación, Reparación y Mantenimiento de Maquinaria, Otros Equipos y Herramientas	72	0	176	176		128.0%
Servicios de Limpieza y Manejo de Desechos	393	84	92	9	10.5%	-78.3%
Servicios de Jardinería y Fumigación	1	9	204	195	2161.8%	21097.2%
Servicios de Comunicación Social y Publicidad	17	3	23	20	673.3%	28.2%
Difusión por Radio, Televisión y Otros Medios de Mensajes sobre Programas y Actividades Gubernamentales	9	0	23	23		131.7%
Difusión por Radio, Televisión y Otros Medios de Mensajes Comerciales para Promover la Venta de Bienes o Servicios	7	0	0	0		-100.0%
Servicios de Creatividad, Preproducción y Producción de Publicidad, excepto Internet	0	0	0	0		
Servicios de Revelado de Fotografías	0	0	0	0		
Servicios de la Industria Fílmica, del Sonido y del Video	0	0	0	0		
Servicio de Creación y Difusión de Contenido exclusivamente a través de Internet	0	3	0	-3	-100.0%	
Otros Servicios de Información	0	0	0	0		
Servicios de Traslado y Viáticos	182	1,041	405	-636	-61.1%	106.0%
Pasajes Aéreos	18	258	123	-135	-52.4%	516.4%
Pasajes Terrestres	4	164	3	-161	-97.9%	-22.8%
Pasajes Marítimos, Lacustres y Fluviales	1	52	3	-49	-94.0%	224.0%

Comisión de los Derechos Humanos del Estado de Quintana Roo						
ESTADO ANALÍTICO DEL PRESUPUESTO DE EGRESOS						
CON BASE EN FLUJO DE EFECTIVO						
Clasificación por Objeto del Gasto						
Ejercicio 2022 comparativo con 2021						
(Miles de Pesos)						
Concepto	2021	2022		Variaciones respecto a: Presupuesto Aprobado 2022		Variación Real *
	Pagado	Aprobado	Pagado	Importe	%	%
Autotransporte	0	0	0	0		
Viáticos en el País	136	468	231	-237	-50.6%	57.8%
Viáticos en el Extranjero	0	0	0	0		
Gastos de Instalación y Traslado de Menaje	0	0	0	0		
Servicios Integrales de Traslado y Viáticos	0	0	0	0		
Otros Servicios de Traslado y Hospedaje	23	100	45	-55	-55.3%	79.2%
Servicios Oficiales	10	237	19	-218	-91.9%	80.3%
Gastos de Ceremonial	0	0	0	0		
Gastos de Orden Social y Cultural	10	0	2	2		-77.1%
Congresos y Convenciones	0	237	17	-220	-92.9%	
Exposiciones	0	0	0	0		
Gastos de Representación	0	0	0	0		
Otros Servicios Generales	359	336	283	-52	-15.5%	-26.9%
Servicios Funerarios y de Cementerios	0	0	0	0		
Impuestos y Derechos	35	75	21	-54	-72.2%	-45.1%
Impuestos y Derechos de Importación	0	0	0	0		
Sentencias y Resoluciones por Autoridad Competente	0	0	0	0		
Penas, Multas, Accesorios y Actualizaciones	0	0	0	0		
Otros Gastos por Responsabilidades	0	0	0	0		
Utilidades	0	0	0	0		
Impuesto sobre Nóminas y Otros que se deriven de una Relación Laboral	324	212	212	0	0.0%	-39.3%
Otros Servicios Generales	0	48	50	2	4.9%	
Transferencias, Asignaciones, Subsidios y Otras Ayudas	0	0	0	0		
Transferencias Internas y Asignaciones al Sector Público	0	0	0	0		
Asignaciones Presupuestarias al Poder Ejecutivo	0	0	0	0		
Asignaciones Presupuestarias al Poder Legislativo	0	0	0	0		
Asignaciones Presupuestarias al Poder Judicial	0	0	0	0		
Asignaciones Presupuestarias a Órganos Autónomos	0	0	0	0		
Transferencias Internas Otorgadas a Entidades Paraestatales No Empresariales y No Financieras	0	0	0	0		
Transferencias Internas Otorgadas a Entidades Paraestatales Empresariales y No Financieras	0	0	0	0		
Transferencias Internas Otorgadas a Fideicomisos Públicos Empresariales y No Financieros	0	0	0	0		
Transferencias Internas Otorgadas a Instituciones Paraestatales Públicas Financieras	0	0	0	0		
Transferencias Internas Otorgadas a Fideicomisos Públicos Financieros	0	0	0	0		

Comisión de los Derechos Humanos del Estado de Quintana Roo

ESTADO ANALÍTICO DEL PRESUPUESTO DE EGRESOS

CON BASE EN FLUJO DE EFECTIVO

Clasificación por Objeto del Gasto

Ejercicio 2022 comparativo con 2021

(Miles de Pesos)

Concepto	2021	2022		Variaciones respecto a: Presupuesto Aprobado 2022		Variación Real *
	Pagado	Aprobado	Pagado	Importe	%	%
Transferencias al Resto del Sector Público	0	0	0	0		
Transferencias Otorgadas a Entidades Paraestatales No Empresariales y No Financieras	0	0	0	0		
Transferencias Otorgadas para Entidades Paraestatales Empresariales y No Financieras	0	0	0	0		
Transferencias Otorgadas para Instituciones Paraestatales Públicas Financieras	0	0	0	0		
Transferencias Otorgadas a Entidades Federativas y Municipios	0	0	0	0		
Transferencias a Fideicomisos de Entidades Federativas y Municipios	0	0	0	0		
Subsidios y Subvenciones	0	0	0	0		
Subsidios a la Producción	0	0	0	0		
Subsidios a la Distribución	0	0	0	0		
Subsidios a la Inversión	0	0	0	0		
Subsidios a la Prestación de Servicios Públicos	0	0	0	0		
Subsidios para Cubrir Diferenciales de Tasas de Interés	0	0	0	0		
Subsidios a la Vivienda	0	0	0	0		
Subvenciones al Consumo	0	0	0	0		
Subsidios a Entidades Federativas y Municipios	0	0	0	0		
Otros Subsidios	0	0	0	0		
Ayudas Sociales	0	0	0	0		
Ayudas Sociales a Personas	0	0	0	0		
Becas y Otras Ayudas para Programas de Capacitación	0	0	0	0		
Ayudas Sociales a Instituciones de Enseñanza	0	0	0	0		
Ayudas Sociales a Actividades Científicas o Académicas	0	0	0	0		
Ayudas Sociales a Instituciones sin Fines de Lucro	0	0	0	0		
Ayudas Sociales a Cooperativas	0	0	0	0		
Ayudas Sociales a Entidades de Interés Público	0	0	0	0		
Ayudas por Desastres Naturales y Otros Siniestros	0	0	0	0		
Pensiones y Jubilaciones	0	0	0	0		
Pensiones	0	0	0	0		
Jubilaciones	0	0	0	0		
Otras Pensiones y Jubilaciones	0	0	0	0		
Transferencias a Fideicomisos, Mandatos y Otros Análogos	0	0	0	0		
Transferencias a Fideicomisos del Poder Ejecutivo	0	0	0	0		
Transferencias a Fideicomisos del Poder Legislativo	0	0	0	0		
Transferencias a Fideicomisos del Poder Judicial	0	0	0	0		

Comisión de los Derechos Humanos del Estado de Quintana Roo						
ESTADO ANALÍTICO DEL PRESUPUESTO DE EGRESOS						
CON BASE EN FLUJO DE EFECTIVO						
Clasificación por Objeto del Gasto						
Ejercicio 2022 comparativo con 2021						
(Miles de Pesos)						
Concepto	2021	2022		Variaciones respecto a: Presupuesto Aprobado 2022		Variación Real *
	Pagado	Aprobado	Pagado	Importe	%	%
Transferencias a Fideicomisos Públicos de Entidades Paraestatales No Empresariales y No Financieras	0	0	0	0		
Transferencias a Fideicomisos Públicos de Entidades Paraestatales Empresariales y No Financieras	0	0	0	0		
Transferencias a Fideicomisos de Instituciones Públicas Financieras	0	0	0	0		
Otras Transferencias a Fideicomisos	0	0	0	0		
Transferencias a la Seguridad Social	0	0	0	0		
Transferencias por Obligación de Ley	0	0	0	0		
Donativos	0	0	0	0		
Donativos a Instituciones sin Fines de Lucro	0	0	0	0		
Donativos a Entidades Federativas	0	0	0	0		
Donativos a Fideicomisos Privados	0	0	0	0		
Donativos a Fideicomisos Estatales	0	0	0	0		
Donativos Internacionales	0	0	0	0		
Transferencias al Exterior	0	0	0	0		
Transferencias para Gobiernos Extranjeros	0	0	0	0		
Transferencias para Organismos Internacionales	0	0	0	0		
Transferencias para el Sector Privado Externo	0	0	0	0		
Bienes Muebles, Inmuebles e Intangibles	1,099	119	162	43	35.8%	-86.4%
Mobiliario y Equipo de Administración	570	88	158	71	80.7%	-74.2%
Muebles de Oficina y Estantería	178	43	143	101	237.5%	-25.3%
Muebles, excepto de Oficina y Estantería	0	7	0	-7	-100.0%	
Bienes Artísticos, Culturales y Científicos	0	0	0	0		
Objetos de Valor	0	0	0	0		
Equipo de Cómputo y de Tecnología de la Información	392	36	15	-22	-58.9%	-96.5%
Otros Mobiliarios y Equipos de Administración	0	2	0	-2	-100.0%	
Mobiliario y Equipo Educativo y Recreativo	12	28	3	-25	-90.0%	-78.1%
Equipos y Aparatos Audiovisuales	4	13	3	-10	-78.0%	-33.0%
Aparatos Deportivos	0	0	0	0		
Cámaras Fotográficas y de Video	8	15	0	-15	-100.0%	-100.0%
Otro Mobiliario y Equipo Educativo y Recreativo	0	0	0	0		
Equipo e Instrumental Médico y de Laboratorio	46	0	0	0		-100.0%
Equipo Médico y de Laboratorio	46	0	0	0		-100.0%
Instrumental Médico y de Laboratorio	0	0	0	0		
Vehículos y Equipo de Transporte	446	0	0	0		-100.0%

Comisión de los Derechos Humanos del Estado de Quintana Roo ESTADO ANALÍTICO DEL PRESUPUESTO DE EGRESOS CON BASE EN FLUJO DE EFECTIVO Clasificación por Objeto del Gasto Ejercicio 2022 comparativo con 2021 (Miles de Pesos)						
Concepto	2021	2022		Variaciones respecto a: Presupuesto Aprobado 2022		Variación Real *
	Pagado	Aprobado	Pagado	Importe	%	%
Vehículos y Equipo Terrestre	446	0	0	0		-100.0%
Carrocerías y Remolques	0	0	0	0		
Equipo Aeroespacial	0	0	0	0		
Equipo Ferroviario	0	0	0	0		
Embarcaciones	0	0	0	0		
Otros Equipos de Transporte	0	0	0	0		
Equipo de Defensa y Seguridad	0	0	0	0		
Equipo de Defensa y Seguridad	0	0	0	0		
Maquinaria, Otros Equipos y Herramientas	25	0	0	0		-98.7%
Maquinaria y Equipo Agropecuario	0	0	0	0		
Maquinaria y Equipo Industrial	0	0	0	0		
Maquinaria y Equipo de Construcción	0	0	0	0		
Sistemas de Aire Acondicionado, Calefacción y de Refrigeración Industrial y Comercial	7	0	0	0		-100.0%
Equipo de Comunicación y Telecomunicación	0	0	0	0		
Eléctricos	6	0	0	0		-94.5%
Equipos de Generación Eléctrica, Aparatos y Accesorios	6	0	0	0		
Herramientas y Máquinas-Herramienta	12	0	0	0		-100.0%
Otros Equipos	0	0	0	0		
Activos Biológicos	0	0	0	0		
Bovinos	0	0	0	0		
Porcinos	0	0	0	0		
Aves	0	0	0	0		
Ovinos y Caprinos	0	0	0	0		
Peces y Acuicultura	0	0	0	0		
Equinos	0	0	0	0		
Especies Menores y de Zoológico	0	0	0	0		
Árboles y Plantas	0	0	0	0		
Otros Activos Biológicos	0	0	0	0		
Bienes Inmuebles	0	0	0	0		
Terrenos	0	0	0	0		
Viviendas	0	0	0	0		
Edificios No Residenciales	0	0	0	0		
Otros Bienes Inmuebles	0	0	0	0		
Activos Intangibles	0	4	0	-4	-100.0%	

Comisión de los Derechos Humanos del Estado de Quintana Roo						
ESTADO ANALÍTICO DEL PRESUPUESTO DE EGRESOS						
CON BASE EN FLUJO DE EFECTIVO						
Clasificación por Objeto del Gasto						
Ejercicio 2022 comparativo con 2021						
(Miles de Pesos)						
Concepto	2021	2022		Variaciones respecto a: Presupuesto Aprobado 2022		Variación Real *
	Pagado	Aprobado	Pagado	Importe	%	%
Software	0	0	0	0		
Patentes	0	0	0	0		
Marcas	0	0	0	0		
Derechos	0	0	0	0		
Concesiones	0	0	0	0		
Franquicias	0	0	0	0		
Licencias Informáticas e Intelectuales	0	4	0	-4	-100.0%	
Licencias Industriales, Comerciales y Otras	0	0	0	0		
Otros Activos Intangibles	0	0	0	0		
Inversión Pública	0	0	0	0		
Obra Pública en Bienes de Dominio Público	0	0	0	0		
Edificación Habitacional	0	0	0	0		
Edificación No Habitacional	0	0	0	0		
Construcción de Obras para el Abastecimiento de Agua, Petróleo, Gas, Electricidad y Telecomunicaciones	0	0	0	0		
División de Terrenos y Construcción de Obras de Urbanización	0	0	0	0		
Construcción de Vías de Comunicación	0	0	0	0		
Otras Construcciones de Ingeniería Civil u Obra Pesada	0	0	0	0		
Instalaciones y Equipamiento en Construcciones Especializadas	0	0	0	0		
Trabajos de Acabados en Edificaciones y Otros Trabajos Especializados	0	0	0	0		
Obra Pública en Bienes Propios	0	0	0	0		
Edificación No Habitacional	0	0	0	0		
Edificación No Habitacional	0	0	0	0		
Construcción de Obras para el Abastecimiento de Agua, Petróleo, Gas, Electricidad y Telecomunicaciones	0	0	0	0		
División de Terrenos y Construcción de Obras de Urbanización	0	0	0	0		
Construcción de Vías de Comunicación	0	0	0	0		
Otras Construcciones de Ingeniería Civil u Obra Pesada	0	0	0	0		
Instalaciones y Equipamiento en Construcciones Especializadas	0	0	0	0		
Trabajos de Acabados en Edificaciones y Otros Trabajos Especializados	0	0	0	0		
Proyectos Productivos y Acciones de Fomento	0	0	0	0		
Estudios, Formulación y Evaluación de Proyectos Productivos no Incluidos en Conceptos Anteriores de este Capítulo	0	0	0	0		
Ejecución de Proyectos Productivos no Incluidos en Conceptos Anteriores de este Capítulo	0	0	0	0		
Inversiones Financieras y Otras Provisiones	0	0	0	0		
Inversiones para el Fomento de Actividades Productivas	0	0	0	0		

Comisión de los Derechos Humanos del Estado de Quintana Roo ESTADO ANALÍTICO DEL PRESUPUESTO DE EGRESOS CON BASE EN FLUJO DE EFECTIVO Clasificación por Objeto del Gasto Ejercicio 2022 comparativo con 2021 (Miles de Pesos)						
Concepto	2021	2022		Variaciones respecto a: Presupuesto Aprobado 2022		Variación Real *
	Pagado	Aprobado	Pagado	Importe	%	%
Créditos Otorgados por Entidades Federativas y Municipios al Sector Social y Privado para el Fomento de Actividades Productivas	0	0	0	0		
Créditos Otorgados por las Entidades Federativas a Municipios para el Fomento de Actividades Productivas	0	0	0	0		
Acciones y Participaciones de Capital	0	0	0	0		
Acciones y Participaciones de Capital en Entidades Paraestatales No Empresariales y No Financieras con Fines de Política Económica	0	0	0	0		
Acciones y Participaciones de Capital en Entidades Paraestatales Empresariales y No Financieras con Fines de Política Económica	0	0	0	0		
Acciones y Participaciones de Capital en Instituciones Paraestatales Públicas Financieras con Fines de Política Económica	0	0	0	0		
Acciones y Participaciones de Capital en el Sector Privado con Fines de Política Económica	0	0	0	0		
Acciones y Participaciones de Capital en Organismos Internacionales con Fines de Política Económica	0	0	0	0		
Acciones y Participaciones de Capital en el Sector Externo con Fines de Política Económica	0	0	0	0		
Acciones y Participaciones de Capital en el Sector Público con Fines de Gestión de Liquidez	0	0	0	0		
Acciones y Participaciones de Capital en el Sector Privado con Fines de Gestión de Liquidez	0	0	0	0		
Acciones y Participaciones de Capital en el Sector Externo con Fines de Gestión de Liquidez	0	0	0	0		
Compra de Títulos y Valores	0	0	0	0		
Bonos	0	0	0	0		
Valores Representativos de Deuda Adquiridos con Fines de Política Económica	0	0	0	0		
Valores Representativos de Deuda Adquiridos con Fines de Gestión de Liquidez	0	0	0	0		
Obligaciones Negociables Adquiridas con Fines de Política Económica	0	0	0	0		
Obligaciones Negociables Adquiridas con Fines de Gestión de Liquidez	0	0	0	0		
Otros Valores	0	0	0	0		
Concesión de Préstamos	0	0	0	0		
Concesión de Préstamos a Entidades Paraestatales No Empresariales y No Financieras con Fines de Política Económica	0	0	0	0		
Concesión de Préstamos a Entidades Paraestatales Empresariales y No Financieras con Fines de Política Económica	0	0	0	0		
Concesión de Préstamos a Instituciones Paraestatales Públicas Financieras con Fines de Política Económica	0	0	0	0		
Concesión de Préstamos a Entidades Federativas y Municipios con Fines de Política Económica	0	0	0	0		
Concesión de Préstamos al Sector Privado con Fines de Política Económica	0	0	0	0		
Concesión de Préstamos al Sector Externo con Fines de Política Económica	0	0	0	0		
Concesión de Préstamos al Sector Público con Fines de Gestión de Liquidez	0	0	0	0		
Concesión de Préstamos al Sector Privado con Fines de Gestión de Liquidez	0	0	0	0		
Concesión de Préstamos al Sector Externo con Fines de Gestión de Liquidez	0	0	0	0		
Inversiones en Fideicomisos, Mandatos y Otros Análogos	0	0	0	0		
Inversiones en Fideicomisos del Poder Ejecutivo	0	0	0	0		
Inversiones en Fideicomisos del Poder Legislativo	0	0	0	0		

Comisión de los Derechos Humanos del Estado de Quintana Roo						
ESTADO ANALÍTICO DEL PRESUPUESTO DE EGRESOS						
CON BASE EN FLUJO DE EFECTIVO						
Clasificación por Objeto del Gasto						
Ejercicio 2022 comparativo con 2021						
(Miles de Pesos)						
Concepto	2021	2022		Variaciones respecto a: Presupuesto Aprobado 2022		Variación Real *
	Pagado	Aprobado	Pagado	Importe	%	%
Inversiones en Fideicomisos del Poder Judicial	0	0	0	0		
Inversiones en Fideicomisos Públicos No Empresariales y No Financieros	0	0	0	0		
Inversiones en Fideicomisos Públicos Empresariales y No Financieros	0	0	0	0		
Inversiones en Fideicomisos Públicos Financieros	0	0	0	0		
Inversiones en Fideicomisos de Entidades Federativas	0	0	0	0		
Inversiones en Fideicomisos de Municipios	0	0	0	0		
Otras Inversiones en Fideicomisos	0	0	0	0		
Otras Inversiones Financieras	0	0	0	0		
Depósitos a Largo Plazo en Moneda Nacional	0	0	0	0		
Depósitos a Largo Plazo en Moneda Extranjera	0	0	0	0		
Provisiones para Contingencias y Otras Erogaciones Especiales	0	0	0	0		
Contingencias por Fenómenos Naturales	0	0	0	0		
Contingencias Socioeconómicas	0	0	0	0		
Otras Erogaciones Especiales	0	0	0	0		
Participaciones y Aportaciones	0	0	0	0		
Participaciones	0	0	0	0		
Fondo General de Participaciones	0	0	0	0		
Fondo de Fomento Municipal	0	0	0	0		
Participaciones de las Entidades Federativas a los Municipios	0	0	0	0		
Otros Conceptos Participables de la Federación a Entidades Federativas	0	0	0	0		
Otros Conceptos Participables de la Federación a Municipios	0	0	0	0		
Convenios de Colaboración Administrativa	0	0	0	0		
Aportaciones	0	0	0	0		
Aportaciones de la Federación a las Entidades Federativas	0	0	0	0		
Aportaciones de la Federación a Municipios	0	0	0	0		
Aportaciones de las Entidades Federativas a los Municipios	0	0	0	0		
Aportaciones Previstas en Leyes y Decretos al Sistema de Protección Social	0	0	0	0		
Aportaciones Previstas en Leyes y Decretos Compensatorias a Entidades Federativas y Municipios	0	0	0	0		
Convenios	0	0	0	0		
Convenios de Reasignación	0	0	0	0		
Convenios de Descentralización	0	0	0	0		
Otros Convenios	0	0	0	0		
Deuda Pública	0	0	0	0		

Comisión de los Derechos Humanos del Estado de Quintana Roo ESTADO ANALÍTICO DEL PRESUPUESTO DE EGRESOS CON BASE EN FLUJO DE EFECTIVO Clasificación por Objeto del Gasto Ejercicio 2022 comparativo con 2021 (Miles de Pesos)						
Concepto	2021	2022		Variaciones respecto a: Presupuesto Aprobado 2022		Variación Real *
	Pagado	Aprobado	Pagado	Importe	%	%
Amortización de la Deuda Pública	0	0	0	0		
Crédito						
Amortización de la Deuda Interna con Instituciones de Valores	0	0	0	0		
Amortización de la Deuda Interna por Emisión de Títulos y Valores	0	0	0	0		
Crédito						
Amortización de Arrendamientos Financieros Nacionales	0	0	0	0		
Amortización de la Deuda Externa con Instituciones de Valores	0	0	0	0		
Amortización de Deuda Externa con Organismos Financieros Internacionales	0	0	0	0		
Amortización de la Deuda Bilateral	0	0	0	0		
Amortización de la Deuda Externa por Emisión de Títulos y Valores	0	0	0	0		
Amortización de Arrendamientos Financieros Internacionales	0	0	0	0		
Intereses de la Deuda Pública	0	0	0	0		
Intereses de la Deuda Interna con Instituciones de Crédito	0	0	0	0		
Intereses Derivados de la Colocación de Títulos y Valores	0	0	0	0		
Intereses por Arrendamientos Financieros Nacionales	0	0	0	0		
Intereses de la Deuda Externa con Instituciones de Crédito	0	0	0	0		
Intereses de la Deuda con Organismos Financieros Internacionales	0	0	0	0		
Intereses de la Deuda Bilateral	0	0	0	0		
Intereses Derivados de la Colocación de Títulos y Valores en el Exterior	0	0	0	0		
Intereses por Arrendamientos Financieros Internacionales	0	0	0	0		
Comisiones de la Deuda Pública	0	0	0	0		
Comisiones de la Deuda Pública Interna	0	0	0	0		
Comisiones de la Deuda Pública Externa	0	0	0	0		
Gastos de la Deuda Pública	0	0	0	0		
Gastos de la Deuda Pública Interna	0	0	0	0		
Gastos de la Deuda Pública Externa	0	0	0	0		
Costo por Coberturas	0	0	0	0		
Costos por Coberturas	0	0	0	0		
Apoyos Financieros	0	0	0	0		
Apoyos a Intermediarios Financieros	0	0	0	0		
Apoyos a Ahorradores y Deudores del Sistema Financiero Nacional	0	0	0	0		
Adeudos de Ejercicios Fiscales Anteriores (ADEFAS)	0	0	0	0		
ADEFAS	0	0	0	0		
TOTALES	62,954	65,025	63,148	-1,877	-2.9%	-7.0%

* Factor de deflactación 1.079
 Deflactado con el Índice de Precios Promedio del Consumidor de la ciudad de Chetumal, Q. Roo.

Las cifras pueden presentar diferencias por redondeos.

Estado analítico del ejercicio del Presupuesto de Egresos en clasificación por Tipo de Gasto.

Comisión de los Derechos Humanos del Estado de Quintana Roo						
ESTADO ANALÍTICO DEL PRESUPUESTO DE EGRESOS						
CON BASE EN DEVENGADO						
Clasificación Económica						
Ejercicio 2022 comparativo con 2021						
(Miles de Pesos)						
Concepto	2021	2022		Variaciones respecto a: Presupuesto Aprobado 2022		Variación Real *
	Devengado	Aprobado	Devengado	Importe	%	%
Gastos Corrientes	65,619	64,906	65,935	1,030	1.6%	-6.9%
Gastos de Capital	1,099	119	162	43	35.8%	-86.4%
Amortizaciones de la Deuda y Disminución de Pasivos	0	0	0	0		
Pensiones y Jubilaciones	0	0	0	0		
Participaciones	0	0	0	0		
TOTALES	66,718	65,025	66,097	1,072	1.6%	-8.2%

* Factor de deflatación 1.079

Deflatación con el Índice de Precios Promedio del Consumidor de la ciudad de Chetumal, Q. Roo.

Las cifras pueden presentar diferencias por redondeos.

Comisión de los Derechos Humanos del Estado de Quintana Roo						
ESTADO ANALÍTICO DEL PRESUPUESTO DE EGRESOS						
CON BASE EN FLUJO DE EFECTIVO						
Clasificación Económica						
Ejercicio 2022 comparativo con 2021						
(Miles de Pesos)						
Concepto	2021	2022		Variaciones respecto a: Presupuesto Aprobado 2022		Variación Real *
	Pagado	Aprobado	Pagado	Importe	%	%
Gastos Corrientes	61,855	64,906	62,986	-1,919	-3.0%	-5.6%
Gastos de Capital	1,099	119	162	43	35.8%	-86.4%
Amortizaciones de la Deuda y Disminución de Pasivos	0	0	0	0		
Pensiones y Jubilaciones	0	0	0	0		
Participaciones	0	0	0	0		
TOTALES	62,954	65,025	63,148	-1,877	-2.9%	-7.0%

* Factor de deflatación 1.079

Deflatación con el Índice de Precios Promedio del Consumidor de la ciudad de Chetumal, Q. Roo.

Las cifras pueden presentar diferencias por redondeos.

Estado analítico del ejercicio del Presupuesto de Egresos en Clasificación Administrativa

Comisión de los Derechos Humanos del Estado de Quintana Roo						
ESTADO ANALÍTICO DEL PRESUPUESTO DE EGRESOS						
CON BASE EN DEVENGADO						
Clasificación Administrativa						
Ejercicio 2022 comparativo con 2021						
(Miles de Pesos)						
Concepto	2021	2022		Variaciones respecto a: Presupuesto Aprobado 2022		Variación Real *
	Devengado	Aprobado	Devengado	Importe	%	%
Centro de Atención a Víctimas	7,734	7,024	4,780	-2,244	-31.9%	-42.7%
Instituto de Formación Especializada en Derechos Humanos	2,787	3,109	2,734	-375	-12.1%	-9.1%
Consultoría Jurídica	1,608	1,419	1,991	571	40.2%	14.7%
Dirección Administrativa	7,705	7,390	8,571	1,181	16.0%	3.1%
Dirección de Enlace, Promoción y Difusión de los Derechos Humanos	2,948	3,407	4,072	665	19.5%	28.0%
Dirección de Comunicación Social	1,225	1,157	1,300	143	12.4%	-1.6%
Dirección de Informática	1,228	1,369	1,290	-78	-5.7%	-2.6%
Oficialía Mayor	2,976	2,817	2,954	137	4.9%	-8.0%
Órgano Interno de Control	3,225	2,450	2,616	166	6.8%	-24.8%
Presidencia	3,884	3,775	2,157	-1,618	-42.9%	-48.5%
Primera Visitaduría General	6,061	4,920	6,830	1,910	38.8%	4.4%
Secretaría Técnica	834	681	867	186	27.3%	-3.7%
Segunda Visitaduría General	6,856	6,264	7,222	958	15.3%	-2.4%
Tercera Visitaduría General	4,869	5,133	4,686	-447	-8.7%	-10.8%
Secretaría Particular	334	659	631	-28	-4.2%	75.3%
Coordinación de Vinculación Interinstitucional y con Organizaciones no Gubernamentales	1,262	1,491	1,223	-268	-18.0%	-10.2%
Coordinación de Atención a Centros Penitenciarios y de Asuntos Especiales	1,269	1,315	1,601	285	21.7%	16.9%
Dirección de Contenidos Educativos	625	741	495	-246	-33.2%	-26.7%
Coordinación de Atención a la Niñez, la Adolescencia y la Discapacidad	1,554	1,527	1,776	249	16.3%	5.9%
Dirección General de Revisión de Proyectos, Control y Seguimiento de Recomendaciones	3,776	4,097	3,758	-340	-8.3%	-7.8%
Coordinación de Asuntos de la Mujer	1,046	1,281	1,184	-97	-7.6%	5.0%
Unidad de Transparencia y Control Estadístico	1,388	1,431	1,612	181	12.7%	7.6%
Dirección de Planeación	1,526	1,568	1,748	179	11.4%	6.2%
TOTALES	66,718	65,025	66,097	1,072	1.6%	-8.2%

* Factor de deflatación 1.079

Deflactado con el Índice de Precios Promedio del Consumidor de la ciudad de Chetumal, Q. Roo.

Las cifras pueden presentar diferencias por redondeos.

Comisión de los Derechos Humanos del Estado de Quintana Roo

ESTADO ANALÍTICO DEL PRESUPUESTO DE EGRESOS

CON BASE EN FLUJO DE EFECTIVO

Clasificación Administrativa

Ejercicio 2022 comparativo con 2021

(Miles de Pesos)

Concepto	2021	2022		Variaciones respecto a: Presupuesto Aprobado 2022		Variación Real *
	Pagado	Aprobado	Pagado	Importe	%	%
Centro de Atención a Víctimas	7,597.60	7,023.64	4,667.44	-2,356.20	-33.5%	-43.1%
Instituto de Formación Especializada en Derechos Humanos	2,713.99	3,108.85	2,649.69	-459.16	-14.8%	-9.5%
Consultoría Jurídica	1,525.95	1,419.30	1,946.77	527.47	37.2%	18.2%
Dirección Administrativa	7,286.50	7,390.24	8,272.70	882.46	11.9%	5.2%
Dirección de Enlace, Promoción y Difusión de los Derechos Humanos	2,777.75	3,406.53	3,861.95	455.43	13.4%	28.9%
Dirección de Comunicación Social	1,151.33	1,156.89	1,250.26	93.37	8.1%	0.6%
Dirección de Informática	1,148.56	1,368.66	1,237.23	-131.43	-9.6%	-0.2%
Oficialía Mayor	2,850.73	2,817.40	2,894.43	77.04	2.7%	-5.9%
Órgano Interno de Control	3,018.54	2,449.51	2,527.13	77.63	3.2%	-22.4%
Presidencia	3,671.59	3,774.73	2,127.54	-1,647.19	-43.6%	-46.3%
Primera Visitaduría General	5,718.63	4,920.20	6,439.62	1,519.42	30.9%	4.4%
Secretaría Técnica	804.97	680.69	834.15	153.46	22.5%	-4.0%
Segunda Visitaduría General	6,244.77	6,264.10	6,866.07	601.97	9.6%	1.9%
Tercera Visitaduría General	4,432.67	5,133.17	4,411.89	-721.28	-14.1%	-7.8%
Secretaría Particular	329.73	659.00	602.84	-56.16	-8.5%	69.4%
Coordinación de Vinculación Interinstitucional y con Organizaciones no Gubernamentales	1,164.95	1,491.17	1,145.75	-345.42	-23.2%	-8.8%
Coordinación de Atención a Centros Penitenciarios y de Asuntos Especiales	1,191.57	1,315.10	1,454.22	139.12	10.6%	13.1%
Dirección de Contenidos Educativos	590.06	740.72	423.21	-317.52	-42.9%	-33.5%
Coordinación de Atención a la Niñez, la Adolescencia y la Discapacidad	1,465.76	1,526.96	1,666.71	139.74	9.2%	5.4%
Dirección General de Revisión de Proyectos, Control y Seguimiento de Recomendaciones	3,548.97	4,097.41	3,499.49	-597.92	-14.6%	-8.6%
Coordinación de Asuntos de la Mujer	981.10	1,281.24	1,136.15	-145.09	-11.3%	7.3%
Unidad de Transparencia y Control Estadístico	1,304.27	1,430.80	1,551.93	121.14	8.5%	10.3%
Dirección de Planeación	1,434.20	1,568.41	1,680.88	112.47	7.2%	8.6%
TOTALES	62,954.21	65,024.70	63,148.04	-1,876.66	-2.9%	-7.0%

* Factor de deflatación 1.079

Deflactado con el Índice de Precios Promedio del Consumidor de la ciudad de Chetumal, Q. Roo.

Las cifras pueden presentar diferencias por redondeos.

Estado analítico del ejercicio del Presupuesto de Egresos en Clasificación Funcional

Comisión de los Derechos Humanos del Estado de Quintana Roo						
ESTADO ANALÍTICO DEL PRESUPUESTO DE EGRESOS						
CON BASE EN DEVENGADO						
Clasificación Funcional						
Ejercicio 2022 comparativo con 2021						
(Miles de Pesos)						
Concepto	2021	2022		Variaciones respecto a: Presupuesto Aprobado 2022		Variación Real *
	Devengado	Aprobado	Devengado	Importe	%	%
Gobierno	66,718	65,025	66,097	1,072	1.6%	-8.2%
Legislación	0	0	0	0		
Justicia	66,718	65,025	66,097	1,072	1.6%	-8.2%
Coordinación de la Política de Gobierno	0	0	0	0		
Relaciones Exteriores	0	0	0	0		
Asuntos Financieros y Hacendarios	0	0	0	0		
Seguridad Nacional	0	0	0	0		
Asuntos de Orden Público y de Seguridad Interior	0	0	0	0		
Otros Servicios Generales	0	0	0	0		
Desarrollo Social	0	0	0	0		
Protección Ambiental	0	0	0	0		
Vivienda y Servicios a la Comunidad	0	0	0	0		
Salud	0	0	0	0		
Recreación, Cultura y Otras Manifestaciones Sociales	0	0	0	0		
Educación	0	0	0	0		
Protección Social	0	0	0	0		
Otros Asuntos Sociales	0	0	0	0		
Desarrollo Económico	0	0	0	0		
Asuntos Económicos, Comerciales y Laborales en General	0	0	0	0		
Agropecuaria, Silvicultura, Pesca y Caza	0	0	0	0		
Combustibles y Energía	0	0	0	0		
Minería, Manufacturas y Construcción	0	0	0	0		
Transporte	0	0	0	0		
Comunicaciones	0	0	0	0		
Turismo	0	0	0	0		
Ciencia, Tecnología e Innovación	0	0	0	0		
Otras Industrias y Otros Asuntos Económicos	0	0	0	0		
Otros	0	0	0	0		
Transacciones de la Deuda Pública / Costo Financiero de la Deuda	0	0	0	0		
Transferencias, Participaciones y Aportaciones entre Diferentes Niveles y Ordenes de Gobierno	0	0	0	0		
Saneamiento del Sistema Financiero	0	0	0	0		
Adeudos de Ejercicios Fiscales Anteriores	0	0	0	0		
TOTALES	66,718	65,025	66,097	1,072	1.6%	-8.2%

* Factor de deflactación 1.079

Deflactado con el Índice de Precios Promedio del Consumidor de la ciudad de Chetumal, Q. Roo.

Las cifras pueden presentar diferencias por redondeos.

Comisión de los Derechos Humanos del Estado de Quintana Roo
ESTADO ANALÍTICO DEL PRESUPUESTO DE EGRESOS

CON BASE EN FLUJO DE EFECTIVO

Clasificación Funcional

Ejercicio 2022 comparativo con 2021

(Miles de Pesos)

Concepto	2021	2022		Variaciones respecto a: Presupuesto Aprobado 2022		Variación Real *
	Pagado	Aprobado	Pagado	Importe	%	%
Gobierno	62,954	65,025	63,148	-1,877	-2.9%	-7.0%
Legislación	0	0	0	0		
Justicia	62,954	65,025	63,148	-1,877	-2.9%	-7.0%
Coordinación de la Política de Gobierno	0	0	0	0		
Relaciones Exteriores	0	0	0	0		
Asuntos Financieros y Hacendarios	0	0	0	0		
Seguridad Nacional	0	0	0	0		
Asuntos de Orden Público y de Seguridad Interior	0	0	0	0		
Otros Servicios Generales	0	0	0	0		
Desarrollo Social	0	0	0	0		
Protección Ambiental	0	0	0	0		
Vivienda y Servicios a la Comunidad	0	0	0	0		
Salud	0	0	0	0		
Recreación, Cultura y Otras Manifestaciones Sociales	0	0	0	0		
Educación	0	0	0	0		
Protección Social	0	0	0	0		
Otros Asuntos Sociales	0	0	0	0		
Desarrollo Económico	0	0	0	0		
Asuntos Económicos, Comerciales y Laborales en General	0	0	0	0		
Agropecuaria, Silvicultura, Pesca y Caza	0	0	0	0		
Combustibles y Energía	0	0	0	0		
Minería, Manufacturas y Construcción	0	0	0	0		
Transporte	0	0	0	0		
Comunicaciones	0	0	0	0		
Turismo	0	0	0	0		
Ciencia, Tecnología e Innovación	0	0	0	0		
Otras Industrias y Otros Asuntos Económicos	0	0	0	0		
Otros	0	0	0	0		
Transacciones de la Deuda Pública / Costo Financiero de la Deuda	0	0	0	0		
Transferencias, Participaciones y Aportaciones entre Diferentes Niveles y Ordenes de Gobierno	0	0	0	0		
Saneamiento del Sistema Financiero	0	0	0	0		
Adeudos de Ejercicios Fiscales Anteriores	0	0	0	0		
TOTALES	62,954	65,025	63,148	-1,877	-2.9%	-7.0%

* Factor de deflatación 1.079

Deflatación con el Índice de Precios Promedio del Consumidor de la ciudad de Chetumal, Q. Roo.

Las cifras pueden presentar diferencias por redondeos.

ESTADO ANALÍTICO DE AVANCE FINANCIERO DE PROGRAMAS Y PROYECTOS DE INVERSIÓN.

Comisión de los Derechos Humanos del Estado de Quintana Roo ESTADO ANALÍTICO DEL AVANCES FINANCIEROS DE PROGRAMAS Y PROYECTOS DE INVERSIÓN Programas y Proyectos de Inversión Del 01 de enero al 31 de diciembre de 2022 (Miles de Pesos)							
Programas	Programas Presupuestario / Proyecto	Aprobado	Ampliaciones /Reducciones	Modificado	Devengado	Pagado	Subejercicio
<p>NO APLICA</p>							
TOTALES							

Las cifras pueden presentar diferencias por redondeos.