


COMISION DE LOS DERECHOS HUMANOS
ESTADO DE QUINTANA ROO
Estado de Situación Financiera
AL 31/ENERO/2016
(Cifras en pesos y centavos)

	2016	2015
ACTIVO		
ACTIVO CIRCULANTE		
EFFECTIVO Y EQUIVALENTES	1,740,633.07	939,737.46
DERECHOS A RECIBIR EFECTIVO O EQUIVALENTES	12,543,481.39	14,857,792.47
DERECHOS A RECIBIR BIENES O SERVICIOS	48,341.97	53,360.07
TOTAL DE ACTIVO CIRCULANTE	<u>14,332,456.43</u>	<u>15,850,890.00</u>
ACTIVO NO CIRCULANTE		
BIENES INMUEBLES, INFRAESTRUCTURA Y CONSTRUCCIONES	141,852.10	141,852.10
BIENES MUEBLES	2,291,526.83	2,245,685.54
ACTIVOS INTANGIBLES	88,744.02	88,744.02
DEPRECIACIÓN, DETERIORO Y AMORTIZACIÓN ACUMULADA DE BIENES MUEBLE	-1,903,122.00	-1,612,962.44
TOTAL DE ACTIVO NO CIRCULANTE	<u>619,000.95</u>	<u>863,319.22</u>
TOTAL DE ACTIVO	<u><u>14,951,457.38</u></u>	<u><u>16,714,209.22</u></u>
PASIVO		
PASIVO CIRCULANTE		
CUENTAS POR PAGAR A CORTO PLAZO	6,585,605.34	6,771,845.79
FONDOS Y BIENES DE TERCEROS EN GARANTÍA Y/O ADMINISTRACIÓN A CORTO PLAZO	69,752.82	69,640.26
TOTAL DE PASIVO CIRCULANTE	<u>6,655,358.16</u>	<u>6,841,486.05</u>
TOTAL DE PASIVO	<u>6,655,358.16</u>	<u>6,841,486.05</u>
PATRIMONIO		
HACIENDA PÚBLICA/PATRIMONIO CONTRIBUIDO		
APORTACIONES	6,755,788.24	6,755,788.24
TOTAL DE HACIENDA PÚBLICA/PATRIMONIO CONTRIBUIDO	<u>6,755,788.24</u>	<u>6,755,788.24</u>
HACIENDA PÚBLICA /PATRIMONIO GENERADO		
RESULTADO DEL EJERCICIO (AHORRO)	289,707.84	288,180.90
RESULTADOS DE EJERCICIOS ANTERIORES	1,250,603.14	2,828,754.03
TOTAL DE HACIENDA PÚBLICA /PATRIMONIO GENERADO	<u>1,540,310.98</u>	<u>3,116,934.93</u>
TOTAL DE PATRIMONIO	<u>8,296,099.22</u>	<u>9,872,723.17</u>
TOTAL DE PASIVO Y PATRIMONIO	<u><u>14,951,457.38</u></u>	<u><u>16,714,209.22</u></u>



LIC. HARLEY SOSA GUILLÉN
PRESIDENTE



C.P. IGNACIO CACHÓN GARCÍA DE LA RIVERA
OFICIAL MAYOR



LIC. ELIA BEATRIZ HOIL BAAS
DIRECTORA ADMINISTRATIVA

000001

1.- INGRESOS Y OTROS BENEFICIOS


PARTICIPACIONES, APORTACIONES, TRANSFERENCIAS, ASIGNACIONES	2,780,225.00	99.99	2,720,233.00	99.63
TRANSFERENCIAS, ASIGNACIONES, SUBSIDIOS Y OTRAS AYUDAS	2,780,225.00	99.99	2,720,233.00	99.63
OTROS INGRESOS Y BENEFICIOS	406.03	0.01	10,222.21	0.37
INGRESOS FINANCIEROS	406.03	0.01	1,160.21	0.04
OTROS INGRESOS Y BENEFICIOS VARIOS	0.00	0.00	9,062.00	0.33
Total de Ingresos y Otros Beneficios	2,780,631.03	100.00	2,730,455.21	100.00

2.- GASTOS Y OTRAS PERDIDAS

GASTOS DE FUNCIONAMIENTO	2,075,690.05	83.33	2,006,127.34	82.14
SERVICIOS PERSONALES	2,068,663.70	83.05	2,000,806.61	81.92
MATERIALES Y SUMINISTROS	5,577.35	0.22	5,320.73	0.22
SERVICIOS GENERALES	1,449.00	0.06		
OTROS GASTOS Y PÉRDIDAS EXTRAORDINARIAS	2.48	0.00	2.29	0.00
OTROS GASTOS	2.48	0.00	2.29	0.00
GASTOS DE FUNCIONAMIENTO	415,230.66	16.67	436,144.68	17.86
MATERIALES Y SUMINISTROS	44,037.97	1.77	58,785.70	2.41
SERVICIOS GENERALES	371,192.69	14.90	377,358.98	15.45
Total de Gastos y Otras Pérdidas	2,490,923.19	100.00	2,442,274.31	100.00

Resultado del Ejercicio (Ahorro/Desahorro) 289,707.84

288,180.90


LIC. HARLEY SOSA GUILLEN
PRESIDENTE


C.P. IGNACIO CACHÓN GARCÍA DE LA RIVERA
OFICIAL MAYOR


LIC. ELIA BEATRIZ HOIL BAAS
DIRECTORA ADMINISTRATIVA

000002



COMISIÓN DE
DERECHOS
HUMANOS
DEL ESTADO
DE QUINTANA ROO

COMISION DE LOS DERECHOS HUMANOS
ESTADO DE QUINTANA ROO

Estado de Variación en la Hacienda Pública
DEL 1º DE ENERO AL 31 DE ENERO 2016

(Cifras en pesos y centavos)

CONCEPTO	Hacienda Pública / Patrimonio Contribuido	Hacienda Pública / Patrimonio Generado de Ejercicios Anteriores	Hacienda Pública / Patrimonio Generado del Ejercicio	Ajustes por Cambios de Valor	TOTAL
Rectificaciones de Resultados de Ejercicios Anteriores 2015					
Rectificaciones de Resultados de Ejercicios Anteriores	6,755,788.24				6,755,788.24
Patrimonio Neto Inicial Ajustado del Ejercicio 2015	6,755,788.24				6,755,788.24
Aportaciones					
Donaciones de Capital					
Variaciones de la Hacienda Pública/Patrimonio Neto del Ejercicio 2015		2,828,754.03	288,180.90		3,116,934.93
Resultados del Ejercicio (Ahorro/Desahorro)		2,828,754.03	288,180.90		2,828,754.03
Resultados de Ejercicios Anteriores					
Revalúos					
Reservas					
Hacienda Pública/Patrimonio Neto Final del Ejercicio 2015	6,755,788.24	2,828,754.03	288,180.90		9,872,723.17
Patrimonio Neto Inicial Ajustado del Ejercicio 2015					
Actualización de la Hacienda Pública/Patrimonio					
Cambios de la Hacienda Pública/Patrimonio Neto del Ejercicio 2016					
Aportaciones					
Donaciones de Capital					
Actualización de la Hacienda Pública/Patrimonio					
Variaciones de la Hacienda Pública/Patrimonio Neto del Ejercicio 2016		-1,578,150.89	1,526.94		-1,576,623.95
Resultados del Ejercicio (Ahorro/Desahorro)		-1,578,150.89	1,526.94		-1,576,623.95
Resultados de Ejercicios Anteriores					
Revalúos					
Reservas					
Saldo Neto en la Hacienda Pública / Patrimonio del Ejercicio 2016	6,755,788.24	1,250,603.14	289,707.84		8,296,099.22

C.P. GENACIO CACHON GARCIA DE LA RIVERA
OFICIAL MAYOR

LIC. HAREY SOSA GUILLEN
PRESIDENTE

LIC. ELLA BEATRIZ HOIL BAAS
DIRECTORA ADMINISTRATIVA

000003



COMISION DE LOS DERECHOS HUMANOS
ESTADO DE QUINTANA ROO
ESTADO ANALITICO DE INGRESOS
AL 31/ENERO/2016
(Cifras en pesos y centavos)

Rubros de los Ingresos	Ampliaciones y Reducciones		Ingreso			Diferencia 6=(5-1)
	Estimado (1)	(2)	Modificado (3=1+2)	Devengado (4)	Recaudado (5)	
Transferencias, Asignaciones, subsidios y otras Ayudas	40,186,456.00	0.00	40,186,456.00	2,780,225.00	2,772,225.00	
Total	40,186,456.00		40,186,456.00	2,780,225.00	2,772,225.00	
Ingresos de Organismos y Empresas	40,186,456.00		40,186,456.00	2,780,225.00	2,772,225.00	
Transferencias, Asignaciones y Subsidios	40,186,456.00	0.00	40,186,456.00	2,780,225.00	2,772,225.00	
Total	40,186,456.00	0.00	40,186,456.00	2,780,225.00	2,772,225.00	Ingresos Excedentes

C.P. IGNACIO CACHÓN GARCÍA DE LA RIVERA
OFICIAL MAYOR

LIC. ELIA BEATRIZ HOIL BAAS
DIRECTORA ADMINISTRATIVA




LIC. HARLEY ROSASQUILLÉN
PRESIDENTE

Bajo protesta de decir verdad declaramos que los Estados Financieros y sus notas, son razonablemente correctos y son responsabilidad del emisor

000004

COMISION DE LOS DERECHOS HUMANOS
ESTADO DE QUINTANA ROO
Estado de Flujo de Efectivo
Del 1o de Enero AL 31 de Enero 2016
(Cifras en pesos y centavos)

	2016	2015
Flujos Netos de Efectivo de las Actividades de Operación		
ORIGEN:		
Transferencias, Asignaciones y Subsidios y Otras Ayudas	<u>2,772,225.00</u>	<u>2,702,233.00</u>
APLICACIÓN:	<u>2,772,225.00</u>	<u>2,702,233.00</u>
Servicios Personales	<u>2,693,854.99</u>	<u>2,794,370.05</u>
Materiales y Suministros	2,068,663.70	1,998,306.61
Servicios Generales	44,130.84	63,178.43
Otras Aplicaciones de Operación	228,214.86	142,808.33
	<u>352,845.59</u>	<u>590,076.68</u>
Flujos Netos de Efectivo por Actividades de Operación	<u>78,370.01</u>	<u>-92,137.05</u>
Flujos Netos de Efectivo de las Actividades de Inversión		
ORIGEN:		
APLICACIÓN:		<u>10,945.60</u>
Bienes Muebles		6,990.00
Otras Aplicaciones de Inversión		<u>3,955.60</u>
Flujos Netos de Efectivo por Actividades de Inversión		<u>-10,945.60</u>
Flujos Netos de Efectivo de las Actividades de Financiamiento		
ORIGEN:		
APLICACIÓN:		
Flujos Netos de Efectivo por Actividades de Financiamiento		
Incremento Neto en el Efectivo y Equivalentes al Efectivo:	<u>78,370.01</u>	<u>-103,082.65</u>
Efectivo y Equivalentes al Efectivo al Inicio del Ejercicio	1,662,263.06	1,042,820.11
Efectivo y Equivalentes al Efectivo al Final del Ejercicio	1,740,633.07	939,737.46

 LIC. HARLEY SOSA GUILLEN PRESIDENTE	 LIC. ELIA BEATRIZ HOIL BAAS DIRECTORA ADMINISTRATIVA
 C.P. IGNACIO CACHÓN GARCÍA DE LA RIVE OFICIAL MAYOR	

Bajo protesta de decir verdad declaramos que los Estados Financieros y sus notas, son razonablemente correctos y son responsabilidad del emisor

000005



COMISION DE LOS DERECHOS HUMANOS
 ESTADO DE QUINTANA ROO
Estado Analítico del Activo
 Del 2 enero al 31 enero 2016

CONCEPTO	Saldo	Cargos del Periodo 2	Abonos del Periodo 3	Saldo	Variación del Periodo (4-1)
	Inicial 1			Final (1+2-3)	
ACTIVO	16,317,493.76	7,374,524.68	8,740,561.06	14,951,457.38	-1,366,036.38
ACTIVO CIRCULANTE	15,698,492.81	7,374,524.68	8,740,561.06	14,332,456.43	-1,366,036.38
EFFECTIVO Y EQUIVALENTES	1,662,263.06	4,406,776.86	4,328,406.85	1,740,633.07	78,370.01
DERECHOS A RECIBIR EFFECTIVO O EQUIVALENTES	14,001,076.05	2,949,949.71	4,407,544.37	12,543,481.39	-1,457,594.66
DERECHOS A RECIBIR BIENES O SERVICIOS	35,153.70	17,798.11	4,609.84	48,341.97	13,188.27
ACTIVO NO CIRCULANTE	619,000.95	0.00	0.00	619,000.95	0.00
BIENES INMUEBLES, INFRAESTRUCTURA Y CONSTRUCCIONES EN PROCESO	141,852.10	0.00	0.00	141,852.10	0.00
BIENES MUEBLES	2,291,526.83	0.00	0.00	2,291,526.83	0.00
ACTIVOS INTANGIBLES	88,744.02	0.00	0.00	88,744.02	0.00
DEPRECIACION, DETERIORO Y AMORTIZACION ACUMULADA DE BIENES	-1,903,122.00	0.00	0.00	-1,903,122.00	0.00

LIC. HARLEY SOSA GUILLEN
 PRESIDENTE

LIC. ELIA BEATRIZ HOHL BAAS
 DIRECTORA ADMINISTRATIVA


CP. IGNACIO CACHÓN GARCÍA DE LA RIVERA
 OFICIAL MAYOR


Bajo protesta de decir verdad declaramos que los Estados Financieros y sus notas, son razonablemente correctos y son responsabilidad del emisor


000006

COMISION DE LOS DERECHOS HUMANOS
ESTADO DE QUINTANA ROO
Estado Analítico del la Deuda y Otros Pasivos
Del 1o de Enero AL 31-Enero-2016
(Cifras en pesos y centavos)

Denominación de lasDeudas	Moneda de Contratación	Institución o País Acreedor	Saldo Inicial del Periodo	Saldo Final del Periodo
Deuda Interna a Corto Plazo			0.00	0.00
Instituciones de Crédito	Pso.	Mex.	0.00	0.00
Titulos y Valores	Pso.	Mex.	0.00	0.00
Arrendamiento Financiero	Pso.	Mex.	0.00	0.00
Deuda Externa a Corto Plazo			0.00	0.00
Organismos Financieros Internacionales	Pso.	Mex.	0.00	0.00
Deuda Bilateral	Pso.	Mex.	0.00	0.00
Titulos y Valores	Pso.	Mex.	0.00	0.00
Arrendamientos Financieros	Pso.	Mex.	0.00	0.00
Subtotal a Corto Plazo				
Deuda Interna a Largo Plazo			0.00	0.00
Instituciones de Crédito	Pso.	Mex.	0.00	0.00
Titulos y Valores	Pso.	Mex.	0.00	0.00
Arrendamiento Financiero	Pso.	Mex.	0.00	0.00
Deuda Externa a Largo Plazo			0.00	0.00
Organismos Financieros Internacionales	Pso.	Mex.	0.00	0.00
Deuda Bilateral	Pso.	Mex.	0.00	0.00
Titulos y Valores	Pso.	Mex.	0.00	0.00
Arrendamientos Financieros	Pso.	Mex.	0.00	0.00
Subtotal a Largo Plazo				
Otros Pasivos			8,313,396.38	6,655,358.16
Otros Pasivos	Pso.	Mex.	8,313,396.38	6,655,358.16
Total Deuda y Otros Pasivos			<u>8,313,396.38</u>	<u>6,655,358.16</u>


 LIC. HARLEY SOSA GUILLEN
 PRESIDENTE





 C.P. IGNACIO CACHÓN GARCÍA DE LA RIVERA
 OFICIAL MAYOR


 LIC. ELIA BEATRIZ HOIL BAAS
 DIRECTORA ADMINISTRATIVA

000007

COMISION DE LOS DERECHOS HUMANOS
ESTADO DE QUINTANA ROO
Estado de Cambios en la Situación Financiera
DEL 1 DE ENERO AL 31 DE ENERO 2016
(Cifras en pesos y centavos)

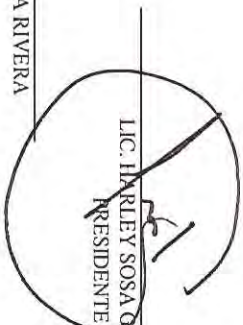
<u>ACTIVO</u>	<u>Origen</u>	<u>Aplicación</u>
<u>ACTIVO CIRCULANTE</u>	<u>1,762,751.84</u>	
EFFECTIVO Y EQUIVALENTES	1,518,433.57	800,895.61
DERECHOS A RECIBIR EFECTIVO O EQUIVALENTES	2,314,311.08	
DERECHOS A RECIBIR BIENES O SERVICIOS	5,018.10	
<u>ACTIVO NO CIRCULANTE</u>	244,318.27	
BIENES INMUEBLES, INFRAESTRUCTURA Y CONSTRUCCIONES EN PROCESO		
BIENES MUEBLES		45,841.29
ACTIVOS INTANGIBLES		
DEPRECIACIÓN, DETERIORO Y AMORTIZACIÓN ACUMULADA DE BIENES	290,159.56	
<u>PASIVO</u>		<u>186,127.89</u>
<u>PASIVO CIRCULANTE</u>		<u>186,127.89</u>
CUENTAS POR PAGAR A CORTO PLAZO		186,240.45
FONDOS Y BIENES DE TERCEROS EN GARANTÍA Y/O ADMINISTRACIÓN A CORTO PLAZO	112.56	
<u>PATRIMONIO</u>		<u>1,576,623.95</u>
<u>HACIENDA PÚBLICA/PATRIMONIO CONTRIBUIDO</u>		
APORTACIONES		
<u>HACIENDA PÚBLICA /PATRIMONIO GENERADO</u>		1,576,623.95
RESULTADOS DEL EJERCICIO (AHORRO/ DESAHORRO)	1,526.94	
RESULTADOS DE EJERCICIOS ANTERIORES		1,578,150.89

 C.P. IGNACIO CACHÓN GARCÍA DE LA RIVERA OFICIAL MAYOR	 LIC. HARLEY SOSA GUILLEN PRESIDENTE	 LIC. ELIA BEATRIZ HOIL BAAS DIRECTORA ADMINISTRATIVA
---	--	---

COMISION DE LOS DERECHOS HUMANOS
ESTADO DE QUINTANA ROO
Estado Analítico del Ejercicio del Presupuesto de Egresos
Clasificación Funcional (Finalidad y Función)
Del 1o de Enero Al 31 de Enero de 2016
(Cifras en pesos y centavos)

Concepto	Aprobado s/(Reducciones)		Egresos		Devengado	Pagado	Subejercicio
	1	2	3=1+2	4			
1000 GOBIERNO							
1500 ASUNTOS FINANCIEROS Y HACENDARIOS	40,186,456.00	0.00	40,186,456.00	2,490,920.71	2,341,009.40		
1521 Sub-SubFunción de Asuntos Hacendarios	40,186,456.00	0.00	40,186,456.00	2,490,920.71	2,341,009.40		
Total =>	40,186,456.00	0.00	40,186,456.00	2,490,920.71	2,341,009.40		


C.P. IGNACIO CACHÓN GARCÍA DE LA RIVERA
OFICIAL MAYOR


LIC. HARLEY SOSA QUILLÉN
RESIDENTE


LIC. ELIA BEATRIZ HOIL BAAS
DIRECTORA ADMINISTRATIVA



COMISION DE LOS DERECHOS HUMANOS
ESTADO DE QUINTANA ROO
Estado del Ejercicio del Presupuesto de Egresos por Unidad Responsable
AL 31-ENERO-2016
(Cifras en pesos y centavos)

Ejercicio del Presupuesto Unidad Responsable	Nombre	Presupuesto de Egresos Aprobado		Ampliaciones/ (Reducciones)	Presupuesto Vigente	Comprometido	Presupuesto Disponible para Comprometer		Devengado	Comprometido No Devengado		Presupuesto Sin Devengar	Ejercicio	Pagado	Cuentas por Pagar (Deuda)
		1	2				3	4		5=(3-4)	6				
01 PRESIDENCIA		2,394,333.00	0.00	0.00	2,394,333.00	116,171.42	2,278,161.58	116,171.42	0.00	2,278,161.58	116,171.42	0.00	0.00	0.00	0.00
02 DESPACHO DE LA PRIMERA VISITADURIA GRAL.		5,699,192.00	0.00	0.00	5,699,192.00	223,168.04	5,476,023.96	223,168.04	0.00	5,476,023.96	223,168.04	0.00	0.00	0.00	0.00
03 DESPACHO DE LA SEGUNDA VISITADURIA GRAL.		4,347,613.00	0.00	0.00	4,347,613.00	213,813.52	4,133,799.48	213,813.52	0.00	4,133,799.48	213,813.52	0.00	0.00	0.00	0.00
04 DESPACHO DE LA TERCERA VISITADURIA GRAL.		3,045,814.00	0.00	0.00	3,045,814.00	142,202.44	2,903,611.56	142,202.44	0.00	2,903,611.56	142,202.44	0.00	0.00	0.00	0.00
05 DESPACHO DE LA SECRETARIA TECNICA		672,130.00	0.00	0.00	672,130.00	31,950.10	640,179.90	31,950.10	0.00	640,179.90	31,950.10	0.00	0.00	0.00	0.00
06 DIRECCION DE ENLACE, PROMOCION Y DIFUSION		4,883,876.00	-365,600.00	0.00	4,518,276.00	200,498.43	4,317,777.57	200,498.43	0.00	4,317,777.57	200,498.43	0.00	0.00	0.00	0.00
08 DIRECCION DE INFORMATICA		716,974.00	0.00	0.00	716,974.00	37,495.18	679,478.82	37,495.18	0.00	679,478.82	37,495.18	0.00	0.00	0.00	0.00
09 COMUNICACION SOCIAL		869,347.00	0.00	0.00	869,347.00	43,039.76	826,307.24	43,039.76	0.00	826,307.24	43,039.76	0.00	0.00	0.00	0.00
10 DESPACHO CENTRO DE ATENCION A VICTIMAS		2,287,037.00	0.00	0.00	2,287,037.00	173,203.40	2,113,833.60	173,203.40	0.00	2,113,833.60	173,203.40	0.00	0.00	0.00	0.00
11 ORGANIZACION INTERNO DE CONTROL		724,120.00	0.00	0.00	724,120.00	37,552.86	686,567.14	37,552.86	0.00	686,567.14	37,552.86	0.00	0.00	0.00	0.00
12 DESPACHO DE LA OFICIALIA MAYOR		6,060,112.00	365,600.00	0.00	6,425,712.00	808,055.22	5,617,656.78	808,055.22	0.00	5,617,656.78	658,143.91	0.00	149,911.31	0.00	0.00
13 DIRECCION ADMINISTRATIVA		1,631,150.00	0.00	0.00	1,631,150.00	90,496.51	1,540,653.49	90,496.51	0.00	1,540,653.49	90,496.51	0.00	0.00	0.00	0.00
14 DESPACHO DEL CENTRO DE EST. E INV. EN DH		1,173,128.00	0.00	0.00	1,173,128.00	68,913.73	1,104,214.27	68,913.73	0.00	1,104,214.27	68,913.73	0.00	0.00	0.00	0.00
15 DESPACHO DE LA CONSULTORIA JURIDICA		2,017,955.00	0.00	0.00	2,017,955.00	94,715.56	1,923,239.44	94,715.56	0.00	1,923,239.44	94,715.56	0.00	0.00	0.00	0.00
16 SECRETARIA PARTICULAR		619,904.00	0.00	0.00	619,904.00	34,017.62	585,886.38	34,017.62	0.00	585,886.38	34,017.62	0.00	0.00	0.00	0.00
17 COORD. GRAL VISITADURIAS Z.N. DEL EDO		1,035,466.00	0.00	0.00	1,035,466.00	69,825.72	965,640.28	69,825.72	0.00	965,640.28	69,825.72	0.00	0.00	0.00	0.00
18 COORD. AT'N A CENTROS PENITENCIARIOS		612,405.00	0.00	0.00	612,405.00	35,235.92	577,169.08	35,235.92	0.00	577,169.08	35,235.92	0.00	0.00	0.00	0.00
19 DESPACHO CONTROL Y SEGUIMIENTO DE QUEJAS		988,919.00	0.00	0.00	988,919.00	48,352.18	940,566.82	48,352.18	0.00	940,566.82	48,352.18	0.00	0.00	0.00	0.00
20 DIRECCION DE CONTENIDOS EDUCATIVOS		406,981.00	0.00	0.00	406,981.00	22,213.10	384,767.90	22,213.10	0.00	384,767.90	22,213.10	0.00	0.00	0.00	0.00
Total =>		40,186,456.00	0.00	0.00	40,186,456.00	2,490,920.71	37,695,535.29	2,490,920.71	0.00	37,695,535.29	2,341,009.40	0.00	2,341,009.40	149,911.31	0.00

C.P. IGNACIO CACHON GARCIA DE LA RIVERA
OFICIAL MAYOR

LIC. HARLEY SOSA GUILLEN
PRESIDENTE




LIC. ELA BEATRIZ HOIL BAAS
DIRECTORA ADMINISTRATIVA

Bajo protesta de decir verdad declaramos que los Estados Financieros y sus notas, son razonablemente correctos y son responsabilidad del emisor.


000011


COMISION DE LOS DERECHOS HUMANOS
ESTADO DE QUINTANA ROO
Estado de Situación Financiera
AL 29/FEBRERO/2016
(Cifras en pesos y centavos)


	2016	2015
ACTIVO		
ACTIVO CIRCULANTE		
EFFECTIVO Y EQUIVALENTES	2,706,728.42	1,457,954.07
DERECHOS A RECIBIR EFECTIVO O EQUIVALENTES	11,730,448.19	14,543,440.66
DERECHOS A RECIBIR BIENES O SERVICIOS	63,127.57	173,355.84
TOTAL DE ACTIVO CIRCULANTE	<u>14,500,304.18</u>	<u>16,174,750.57</u>
ACTIVO NO CIRCULANTE		
BIENES INMUEBLES, INFRAESTRUCTURA Y CONSTRUCCIONES	141,852.10	141,852.10
BIENES MUEBLES	2,295,470.83	2,245,685.54
ACTIVOS INTANGIBLES	94,621.74	88,744.02
DEPRECIACIÓN, DETERIORO Y AMORTIZACIÓN ACUMULADA DE BIENES MUEBLES	-1,903,122.00	-1,612,962.44
TOTAL DE ACTIVO NO CIRCULANTE	<u>628,822.67</u>	<u>863,319.22</u>
TOTAL DE ACTIVO	<u><u>15,129,126.85</u></u>	<u><u>17,038,069.79</u></u>
PASIVO		
PASIVO CIRCULANTE		
CUENTAS POR PAGAR A CORTO PLAZO	6,515,877.42	6,705,777.03
FONDOS Y BIENES DE TERCEROS EN GARANTÍA Y/O ADMINISTRACIÓN A CORTO PLAZO	121,505.14	139,769.40
TOTAL DE PASIVO CIRCULANTE	<u>6,637,382.56</u>	<u>6,845,546.43</u>
TOTAL DE PASIVO	<u><u>6,637,382.56</u></u>	<u><u>6,845,546.43</u></u>
PATRIMONIO		
HACIENDA PÚBLICA/PATRIMONIO CONTRIBUIDO		
APORTACIONES	6,755,788.24	6,755,788.24
TOTAL DE HACIENDA PÚBLICA/PATRIMONIO CONTRIBUIDO	<u>6,755,788.24</u>	<u>6,755,788.24</u>
HACIENDA PÚBLICA /PATRIMONIO GENERADO		
RESULTADO DEL EJERCICIO (AHORRO)	503,542.89	608,067.46
RESULTADOS DE EJERCICIOS ANTERIORES	1,232,413.16	2,828,667.66
TOTAL DE HACIENDA PÚBLICA /PATRIMONIO GENERADO	<u>1,735,956.05</u>	<u>3,436,735.12</u>
TOTAL DE PATRIMONIO	<u><u>8,491,744.29</u></u>	<u><u>10,192,523.36</u></u>
TOTAL DE PASIVO Y PATRIMONIO	<u><u>15,129,126.85</u></u>	<u><u>17,038,069.79</u></u>

 <hr/> C.P. IGNACIO CACHÓN GARCÍA DE LA RIVERA OFICIAL MAYOR	 <hr/> LIC. HARLEY SOSA GUILLÉN PRESIDENTE	 <hr/> LIC. ELIA BEATRIZ HOIL BAAS DIRECTORA ADMINISTRATIVA
---	---	---

	2016	%	2015	%
1.- INGRESOS Y OTROS BENEFICIOS				
PARTICIPACIONES, APORTACIONES, TRANSFERENCIAS, ASIGNACIONES	5,759,485.00	99.99	5,663,070.00	99.81
TRANSFERENCIAS, ASIGNACIONES, SUBSIDIOS Y OTRAS AYUDAS	5,759,485.00	99.99	5,663,070.00	99.81
OTROS INGRESOS Y BENEFICIOS	747.60	0.01	10,816.01	0.19
INGRESOS FINANCIEROS	747.60	0.01	1,754.01	0.03
OTROS INGRESOS Y BENEFICIOS VARIOS	0.00	0.00	9,062.00	0.16
Total de Ingresos y Otros Beneficios	5,760,232.60	100.00	5,673,886.01	100.00
2.- GASTOS Y OTRAS PERDIDAS				
GASTOS DE FUNCIONAMIENTO	5,241,687.21	99.71	5,064,315.53	99.97
SERVICIOS PERSONALES	4,153,059.49	79.01	4,132,512.20	81.58
MATERIALES Y SUMINISTROS	181,456.18	3.45	148,244.63	2.93
SERVICIOS GENERALES	907,171.54	17.26	783,558.70	15.47
TRANSFERENCIAS, ASIGNACIONES, SUBSIDIOS Y OTRAS AYUDAS	15,000.00	0.29	1,500.00	0.03
AYUDAS SOCIALES	15,000.00	0.29	1,500.00	0.03
OTROS GASTOS Y PÉRDIDAS EXTRAORDINARIAS	2.50	0.00	3.02	0.00
OTROS GASTOS	2.50	0.00	3.02	0.00
Total de Gastos y Otras Pérdidas	5,256,689.71	100.00	5,065,818.55	100.00
Resultado del Ejercicio (Ahorro/Desahorro)	503,542.89		608,067.46	


 LIC. HARLEY SOSA GUILLÉN
 PRESIDENTE


 C.P. IGNACIO CACHÓN GARCÍA DE LA RIVERA
 OFICIAL MAYOR


 LIC. ELIA BEATRIZ HOIL BAAS
 DIRECTORA ADMINISTRATIVA

000002

Bajo protesta de decir verdad declaramos que los Estados Financieros y sus notas, son razonablemente correctos y son responsabilidad del emisor





COMISION DE LOS DERECHOS HUMANOS
ESTADO DE QUINTANA ROO

Estado de Variación en la Hacienda Pública
DEL 1º DE ENERO AL 29 DE FEBRERO DE 2016

(Cifras en pesos y centavos)

CONCEPTO	Hacienda Pública / Patrimonio Contribuido	Hacienda Pública / Patrimonio Generado de Ejercicios Anteriores	Hacienda Pública / Patrimonio Generado del Ejercicio	Ajustes por Cambios de Valor	TOTAL
Rectificaciones de Resultados de Ejercicios Anteriores					
Patrimonio Neto Inicial Ajustado del Ejercicio 2015	6,755,788.24				6,755,788.24
Aportaciones	6,755,788.24				6,755,788.24
Donaciones de Capital					
Variaciones de la Hacienda Pública/ Patrimonio Neto del Ejercicio 2015		2,828,667.66	608,067.46		3,436,735.12
Resultados del Ejercicio (Ahorro/Desahorro)		2,828,667.66	608,067.46		608,067.46
Resultados de Ejercicios Anteriores					2,828,667.66
Revalúos					
Reservas					
Hacienda Pública/ Patrimonio Neto Final del Ejercicio 2015	<u>6,755,788.24</u>	<u>2,828,667.66</u>	<u>608,067.46</u>		<u>10,192,523.36</u>
Patrimonio Neto Inicial Ajustado del Ejercicio 2015					
Actualización de la Hacienda Pública/ Patrimonio					
Cambios de la Hacienda Pública/ Patrimonio Neto del Ejercicio 2016					
Aportaciones					
Donaciones de Capital					
Actualización de la Hacienda Pública/ Patrimonio					
Variaciones de la Hacienda Pública/ Patrimonio Neto del Ejercicio 2016		-1,596,254.50	-104,524.57		-1,700,779.07
Resultados del Ejercicio (Ahorro/Desahorro)		-1,596,254.50	-104,524.57		-1,700,779.07
Resultados de Ejercicios Anteriores					-1,596,254.50
Revalúos					
Reservas					
Saldo Neto en la Hacienda Pública / Patrimonio del Ejercicio 2016	<u>6,755,788.24</u>	<u>1,232,413.16</u>	<u>503,542.89</u>		<u>8,491,744.29</u>


 LIC. HAROLD SOSA GUILLEN
 PRESIDENTE


 LIC. EÑA BEATRIZ HOIL BAAS
 DIRECTORA ADMINISTRATIVA

C.P. IGNACIO CACHÓN GARCÍA DE LA RIVERA
 OFICIAL MAYOR

Bajo protesta de decir verdad declaramos que los Estados Financieros y sus notas, son razonablemente correctos y son responsabilidad del emisor

000003



COMISION DE LOS DERECHOS HUMANOS
ESTADO DE QUINTANA ROO
ESTADO ANALÍTICO DE INGRESOS
AL 29/feb/2016
(Cifras en pesos y céntavos)

Rubros de los Ingresos	Ampliaciones y Reducciones		Ingreso			Diferencia 6=(5-1)
	Estimado (1)	(2)	Modificado (3=1+2)	Devengado (4)	Recaudado (5)	
Transferencias, Asignaciones, subsidios y otras Ayudas	40,186,456.00	0.00	40,186,456.00	5,759,485.00	5,698,917.00	
Total	40,186,456.00		40,186,456.00	5,759,485.00	5,698,917.00	
Ingresos de Organismos y Empresas	40,186,456.00		40,186,456.00	5,759,485.00	5,698,917.00	
Transferencias, Asignaciones y Subsidios	40,186,456.00	0.00	40,186,456.00	5,759,485.00	5,698,917.00	
Total	40,186,456.00	0.00	40,186,456.00	5,759,485.00	5,698,917.00	
				Ingresos Excedentes	Ingresos Excedentes	


C.P. IGNACIO CACHÓN GARCÍA DE LA RIVERA
OFICIAL MAYOR


LIC. HARLEY SOSA GUILLÉN
PRESIDENTE


LIC. EHA BEATRIZ HOIL BAAS
DIRECTORA ADMINISTRATIVA


Bajo protesta de decir verdad declaramos que los Estados Financieros y sus notas, son razonablemente correctos y son responsabilidad del emisor

0000004




COMISION DE LOS DERECHOS HUMANOS
ESTADO DE QUINTANA ROO
Estado de Flujo de Efectivo
Del 1o de Enero AL 29 de Febrero 2016
(Cifras en pesos y centavos)


	2016	2015
Flujos Netos de Efectivo de las Actividades de Operación		
ORIGEN:		
Transferencias, Asignaciones y Subsidios y Otras Ayudas	<u>6,000,573.25</u>	<u>5,482,136.00</u>
Otros Origenes de Operación	5,698,917.00	5,482,136.00
	301,656.25	
APLICACIÓN:		
Servicios Personales	<u>4,946,286.17</u>	<u>5,056,056.44</u>
Materiales y Suministros	4,153,059.49	4,132,512.20
Servicios Generales	155,686.57	139,754.68
Ayudas Sociales	622,540.11	371,481.47
Otras Aplicaciones de Operación	15,000.00	1,500.00
	410,808.09	
Flujos Netos de Efectivo por Actividades de Operación	<u>1,054,287.08</u>	<u>426,079.56</u>
Flujos Netos de Efectivo de las Actividades de Inversión		
ORIGEN:		
APLICACIÓN:		
Bienes Muebles	<u>9,821.72</u>	<u>10,945.60</u>
Otras Aplicaciones de Inversión	3,944.00	6,990.00
	5,877.72	3,955.60
Flujos Netos de Efectivo por Actividades de Inversión	<u>-9,821.72</u>	<u>-10,945.60</u>
Flujos Netos de Efectivo de las Actividades de Financiamiento		
ORIGEN:		
APLICACIÓN:		
Flujos Netos de Efectivo por Actividades de Financiamiento		
Incremento Neto en el Efectivo y Equivalentes al Efectivo:		
Efectivo y Equivalentes al Efectivo al Inicio del Ejercicio	<u>1,044,465.36</u>	<u>415,133.96</u>
Efectivo y Equivalentes al Efectivo al Inicio del Ejercicio	1,662,263.06	1,042,820.11
Efectivo y Equivalentes al Efectivo al Final del Ejercicio	2,706,728.42	1,457,954.07



C.P. IGNACIO CACHÓN GARCÍA DE LA RIVERA
OFICIAL MAYOR



LIC. HARLEY SOSA GUILLÉN
PRESIDENTE



LIC. ELIA BEATRIZ HOIL BAAS
DIRECTORA ADMINISTRATIVA

Bajo protesta de decir verdad declaramos que los Estados Financieros y sus notas, son razonablemente correctos y son responsabilidad del emisor

000005



COMISION DE LOS DERECHOS HUMANOS
ESTADO DE QUINTANA ROO
Estado Analítico del Activo
Del 2 enero al 29 febrero 2016

CONCEPTO	Saldo	Cargos del Periodo 2	Abonos del Periodo 3	Saldo	Variación del Periodo (+-1)
	Inicial 1			Final 4=(1+2-3)	
ACTIVO	16,317,493.76	15,256,486.54	16,444,853.45	15,129,126.85	-1,188,366.91
ACTIVO CIRCULANTE	15,698,492.81	15,246,664.82	16,444,853.45	14,500,304.18	-1,198,188.63
EFFECTIVO Y EQUIVALENTES	1,662,263.06	9,099,817.05	8,055,351.69	2,706,728.42	1,044,465.36
DERECHOS A RECIBIR EFFECTIVO O EQUIVALENTES	14,001,076.05	6,093,865.46	8,364,493.32	11,730,448.19	-2,270,627.86
DERECHOS A RECIBIR BIENES O SERVICIOS	35,153.70	52,982.31	25,008.44	63,127.57	27,973.87
ACTIVO NO CIRCULANTE	619,000.95	9,821.72	0.00	628,822.67	9,821.72
BIENES INMUEBLES, INFRAESTRUCTURA Y CONSTRUCCIONES EN PROCESO	141,852.10	0.00	0.00	141,852.10	0.00
BIENES MUEBLES	2,291,526.83	3,944.00	0.00	2,295,470.83	3,944.00
ACTIVOS INTANGIBLES	88,744.02	5,877.72	0.00	94,621.74	5,877.72
DEPRECIACIÓN, DETERIORO Y AMORTIZACIÓN ACUMULADA DE BIENES	-1,903,122.00	0.00	0.00	-1,903,122.00	0.00


C.P. IGNACIO CACHÓN GARCÍA DE LA RIVERA
OFICIAL MAYOR


LIC. HARLEY SOSA GUILLEN
PRESIDENTE


LIC. ELIA BEATRIZ HOL BAAS
DIRECTORA ADMINISTRATIVA

COMISION DE LOS DERECHOS HUMANOS
ESTADO DE QUINTANA ROO
Estado Analítico del la Deuda y Otros Pasivos
Del 1o de Enero AL 29-Febrero-2016
(Cifras en pesos y centavos)

Denominación de las Deudas	Moneda de Contratación	Institución o País Acreedor	Saldo Inicial del Periodo	Saldo Final del Periodo
Deuda Interna a Corto Plazo			<u>0.00</u>	<u>0.00</u>
Instituciones de Crédito	Pso.	Mex.	0.00	0.00
Titulos y Valores	Pso.	Mex.	0.00	0.00
Arrendamiento Financiero	Pso.	Mex.	0.00	0.00
Deuda Externa a Corto Plazo			<u>0.00</u>	<u>0.00</u>
Organismos Financieros Internacionales	Pso.	Mex.	0.00	0.00
Deuda Bilateral	Pso.	Mex.	0.00	0.00
Titulos y Valores	Pso.	Mex.	0.00	0.00
Arrendamientos Financieros	Pso.	Mex.	0.00	0.00
Subtotal a Corto Plazo				
Deuda Interna a Largo Plazo			<u>0.00</u>	<u>0.00</u>
Instituciones de Crédito	Pso.	Mex.	0.00	0.00
Titulos y Valores	Pso.	Mex.	0.00	0.00
Arrendamiento Financiero	Pso.	Mex.	0.00	0.00
Deuda Externa a Largo Plazo			<u>0.00</u>	<u>0.00</u>
Organismos Financieros Internacionales	Pso.	Mex.	0.00	0.00
Deuda Bilateral	Pso.	Mex.	0.00	0.00
Titulos y Valores	Pso.	Mex.	0.00	0.00
Arrendamientos Financieros	Pso.	Mex.	0.00	0.00
Subtotal a Largo Plazo				
Otros Pasivos			<u>8,313,396.38</u>	<u>6,637,382.56</u>
Otros Pasivos	Pso.	Mex.	8,313,396.38	6,637,382.56
Total Deuda y Otros Pasivos			<u><u>8,313,396.38</u></u>	<u><u>6,637,382.56</u></u>


 LIC. HARVEY SOSA GUILLÉN
 PRESIDENTE


 C.P. IGNACIO CACHÓN GARCÍA DE LA RIVERA
 OFICIAL MAYOR


 LIC. ELIA BEATRIZ HOIL BAAS
 DIRECTORA ADMINISTRATIVA

Bajo protesta de decir verdad declaramos que los Estados Financieros y sus notas, son razonablemente correctos y son responsabilidad del emisor

000007

COMISION DE LOS DERECHOS HUMANOS
ESTADO DE QUINTANA ROO
Estado Analítico del Ejercicio Presupuesto de Egresos
Clasificación por Objeto del Gasto (Capítulo y Concepto)
Del 1o Enero AL 29/Febrero/2016
(Cifras en pesos y centavos)

Concepto	Aprobado / (Reducciones)		Egresos	Devengado	Pagado	Subejercicio
	1	2	Modificado (3=1+2)			
SERVICIOS PERSONALES						
REMUNERACIONES AL PERSONAL DE CARÁCTER PERMANENTE	38,113,165.00	-4,769,946.69	33,343,218.31	4,153,059.49	4,153,059.49	
REMUNERACIONES AL PERSONAL DE CARÁCTER TRANSITORIO	10,343,854.00	-333,846.69	10,010,007.31	1,464,254.51	1,464,254.51	
REMUNERACIONES ADICIONALES Y ESPECIALES	0.00	1,238,852.00	1,238,852.00	422,700.00	422,700.00	
SEGURIDAD SOCIAL	16,009,478.00	-3,632,145.20	12,377,332.80	1,348,598.13	1,348,598.13	
OTRAS PRESTACIONES SOCIALES Y ECONÓMICAS	4,816,800.00	-2,528,598.00	2,288,202.00	98,644.90	98,644.90	
PREVISIONES	5,267,865.00	620,791.20	5,888,656.20	776,326.64	776,326.64	
PAGO DE ESTÍMULOS A SERVIDORES PÚBLICOS	76,860.00	0.00	76,860.00	0.00	0.00	
	1,598,308.00	-135,000.00	1,463,308.00	42,535.31	42,535.31	
MATERIALES Y SUMINISTROS						
MATERIALES DE ADMINISTRACIÓN, EMISIÓN DE DOCUMENTOS Y ARTICULOS OFICIALES	80,000.00	1,361,051.00	1,441,051.00	181,456.18	155,686.57	
ALIMENTOS Y UTENSILIOS	0.00	465,601.00	465,601.00	44,290.14	18,599.41	
MATERIALES Y ARTÍCULOS DE CONSTRUCCIÓN Y DE REPARAVIÓN	0.00	117,000.00	117,000.00	23,803.08	23,803.08	
PRODUCTOS QUÍMICOS, FARMACÉUTICOS Y DE LABORATORIO	0.00	28,600.00	28,600.00	1,972.13	1,972.13	
COMBUSTIBLES, LUBRICANTES Y ADITIVOS	0.00	350.00	350.00	0.00	0.00	
VESTUARIO, BLANCOS, PRENDAS DE PROTECCIÓN Y ARTÍCULOS DEPORTIVOS	80,000.00	610,400.00	690,400.00	102,161.66	102,082.78	
HERRAMIENTAS, REFACCIONES Y ACCESORIOS MENORES	0.00	100.00	100.00	62.97	62.97	
	0.00	139,000.00	139,000.00	9,166.20	9,166.20	
SERVICIOS GENERALES						
SERVICIOS BÁSICOS	1,993,291.00	3,384,073.97	5,377,364.97	907,171.54	622,540.11	
SERVICIOS DE ARRENDAMIENTO	840,000.00	605,100.00	1,445,100.00	209,495.03	190,181.03	
SERVICIOS PROFESIONALES, CIENTÍFICOS, TÉCNICOS Y OTROS SERVICIOS	1,095,754.00	127,700.00	1,223,454.00	256,635.66	116,861.20	
SERVICIOS FINANCIEROS, BANCARIOS Y COMERCIALES	0.00	619,501.00	619,501.00	156,781.30	37,347.30	
SERVICIOS DE INSTALACIÓN, REPARACIÓN, MANTENIMIENTO Y COSERVACIÓN	0.00	149,468.97	149,468.97	40,063.58	40,063.58	
SERVICIOS DE COMUNICACIÓN SOCIAL Y PUBLICIDAD	0.00	510,000.00	510,000.00	28,042.15	21,933.18	
SERVICIOS DE TRASLADO Y VIÁTICOS	0.00	287,001.00	287,001.00	116.00	116.00	
OTROS SERVICIOS GENERALES	0.00	620,200.00	620,200.00	48,484.66	48,484.66	
	57,537.00	465,103.00	522,640.00	167,553.16	167,553.16	
TRANSFERENCIAS, ASIGNACIONES, SUBSIDIOS Y OTRAS AYUDAS						
AYUDAS SOCIALES	0.00	15,000.00	15,000.00	15,000.00	15,000.00	
	0.00	15,000.00	15,000.00	15,000.00	15,000.00	
BIENES MUEBLES, INMUEBLES E INTANGIBLES						
MOBILIARIO Y EQUIPO DE ADMINISTRACIÓN	0.00	9,821.72	9,821.72	9,821.72	9,821.72	
ACTIVOS INTANGIBLES	0.00	3,944.00	3,944.00	3,944.00	3,944.00	
	0.00	5,877.72	5,877.72	5,877.72	5,877.72	
Total del Gasto =>	40,186,456.00	0.00	40,186,456.00	5,266,508.93	4,956,107.89	

LIC HARLEY SOSA GULLÉN
PRESIDENTE

CP. IGNACIO CACHÓN GARCÍA DE LA RIVERA
OFICIAL MAYOR

LIC. ELIA BEATRIZ HOIL BAAS
DIRECTORA ADMINISTRATIVA


Bajo protesta de decir verdad declaramos que los Estados Financieros y sus notas, son razonablemente correctos y son responsabilidad del emisor

000008



COMISION DE LOS DERECHOS HUMANOS
ESTADO DE QUINTANA ROO
Estado Analítico del Ejercicio del Presupuesto de Egresos
Clasificación Económica (por Tipo de Gasto)
Del 1o de Enero al 29/feb/2016
(Cifras en pesos y centavos)

Concepto	Aprobados/(Reducciones)		Egresos			
	1	2	Modificado (3=1+2)	Devengado 4	Pagado 5	Subejercicio 6=(3-4)
1 Gasto Corriente	49,276,782.36	-9,821.72	49,266,960.64	5,256,687.21	4,946,286.17	
2 Gasto de Capital	9,821.72	9,821.72	19,643.44	9,821.72	9,821.72	
Total =>	49,286,604.08	0.00	49,286,604.08	5,266,508.93	4,956,107.89	


LIC. HARLEY SOSA GUILLÉN
PRESIDENTE


C.P. IGNACIO CACHÓN GARCÍA DE LA RIVERA
OFICIAL MAYOR


LIC. EFRÁ BEATRIZ HOIL BAAS
DIRECTORA ADMINISTRATIVA


Bajo protesta de decir verdad declaramos que los Estados Financieros y sus notas, son razonablemente correctos y son responsabilidad del emisor


000009




COMISION DE LOS DERECHOS HUMANOS
ESTADO DE QUINTANA ROO
Estado de Cambios en la Situación Financiera
DEL 1 DE ENERO AL 29/FEBRERO/2016
(Cifras en pesos y centavos)

<u>ACTIVO</u>	<u>Origen</u>	<u>Aplicación</u>
ACTIVO CIRCULANTE	<u>1,908,942.94</u>	
EFFECTIVO Y EQUIVALENTES	1,674,446.39	
DERECHOS A RECIBIR EFECTIVO O EQUIVALENTES	2,812,992.47	1,248,774.35
DERECHOS A RECIBIR BIENES O SERVICIOS	110,228.27	
ACTIVO NO CIRCULANTE	234,496.55	
BIENES INMUEBLES, INFRAESTRUCTURA Y CONSTRUCCIONES EN PROCESO		
BIENES MUEBLES		49,785.29
ACTIVOS INTANGIBLES		5,877.72
DEPRECIACIÓN, DETERIORO Y AMORTIZACIÓN ACUMULADA DE BIENES	290,159.56	
PASIVO		<u>208,163.87</u>
PASIVO CIRCULANTE		<u>208,163.87</u>
CUENTAS POR PAGAR A CORTO PLAZO		189,899.61
FONDOS Y BIENES DE TERCEROS EN GARANTÍA Y/O ADMINISTRACIÓN A CORTO PLAZO		18,264.26
PATRIMONIO		<u>1,700,779.07</u>
HACIENDA PÚBLICA/PATRIMONIO CONTRIBUIDO		
APORTACIONES		
HACIENDA PÚBLICA /PATRIMONIO GENERADO		1,700,779.07
RESULTADOS DEL EJERCICIO (AHORRO/ DESAHORRO)		104,524.57
RESULTADOS DE EJERCICIOS ANTERIORES		1,596,254.50


 C.P. IGNACIO CACHÓN GARCÍA DE LA RIVERA
OFICIAL MAYOR


 LIC. HARLEY SOSA GUILLÉN
PRESIDENTE


 LIC. EILA BEATRIZ HOIL BAAS
DIRECTORA ADMINISTRATIVA

000010


Reporte en versión provisional , en tanto se publique normatividad emitida por el CONAC al respecto
Bajo protesta de decir verdad declaramos que los Estados Financieros y sus notas, son razonablemente correctos y son responsabilidad del emisor



COMISION DE LOS DERECHOS HUMANOS
ESTADO DE QUINTANA ROO
Estado Analítico del Ejercicio del Presupuesto de Egresos
Clasificación Funcional (Finalidad y Función)
Del 1o de Enero Al 29/febrero/16
(Cifras en pesos y centavos)

Concepto	Egresos			Subejercicio 6=(3-4)
	Aprobado s/(Reducciones) 1	2	Modificado (3=1+2)	
1000 GOBIERNO	40,186,456.00	0.00	40,186,456.00	5,266,508.93
1500 ASUNTOS FINANCIEROS Y HACENDARIOS	40,186,456.00	0.00	40,186,456.00	4,956,107.89
1521 Sub-SubFunción de Asuntos Hacendarios	40,186,456.00	0.00	40,186,456.00	4,956,107.89
Total =>	40,186,456.00	0.00	40,186,456.00	5,266,508.93


C.P. IGNACIO CACHÓN GARCÍA DE LA RIVERA
OFICIAL MAYOR


LIC. HARLEEN SOSA GUILLÉN
PRESIDENTE


LIC. ELA BEATRIZ HOL BAAS
DIRECTORA ADMINISTRATIVA

Bajo protesta de decir verdad declaramos que los Estados Financieros y sus notas, son razonablemente correctos y son responsabilidad del emisor

000011

	Concepto			Egresos		
	Aprobado 1	Ampliación/ 2	Modificado 3=(1+2)	Devengado 4	Pagado 5	SubEjercicio 6=(3-4)
Subsidios: Sector Social y Privado o Entidades Federativas y Municipios						
S Sujetos a Reglas de Operación	0.00	0.00	0.00	0.00	0.00	0.00
U Otros Subsidios	0.00	0.00	0.00	0.00	0.00	0.00
Desempeño de las Funciones	40,186,456.00	0.00	40,186,456.00	5,266,508.93	4,956,107.89	34,919,947.07
E Prestación de Servicios Públicos	40,186,456.00	0.00	40,186,456.00	5,266,508.93	4,956,107.89	34,919,947.07
B Provisión de Bienes Públicos	0.00	0.00	0.00	0.00	0.00	0.00
P Planeación, seguimiento y evaluación de políticas públicas	0.00	0.00	0.00	0.00	0.00	0.00
F Promoción y fomento	0.00	0.00	0.00	0.00	0.00	0.00
G Regulación y supervisión	0.00	0.00	0.00	0.00	0.00	0.00
A Funciones de las Fuerzas Armadas (Únicamente Gobierno Federal)	0.00	0.00	0.00	0.00	0.00	0.00
R Específicos	0.00	0.00	0.00	0.00	0.00	0.00
K Proyectos de Inversión	0.00	0.00	0.00	0.00	0.00	0.00
Administrativas y de Apoyo	0.00	0.00	0.00	0.00	0.00	0.00
M Apoyo al proceso presupuestario y para mejorar la eficiencia institucional	0.00	0.00	0.00	0.00	0.00	0.00
O Apoyo a la función pública y al mejoramiento de la gestión	0.00	0.00	0.00	0.00	0.00	0.00
W Operaciones ajenas	0.00	0.00	0.00	0.00	0.00	0.00
Compromisos	0.00	0.00	0.00	0.00	0.00	0.00
L Obligaciones de cumplimiento de resolución jurisdiccional	0.00	0.00	0.00	0.00	0.00	0.00
N Desastres Naturales	0.00	0.00	0.00	0.00	0.00	0.00
Obligaciones	0.00	0.00	0.00	0.00	0.00	0.00
J Pensiones y jubilaciones	0.00	0.00	0.00	0.00	0.00	0.00
T Aportaciones a la seguridad social	0.00	0.00	0.00	0.00	0.00	0.00
Y Aportaciones a fondos de estabilización	0.00	0.00	0.00	0.00	0.00	0.00
Z Aportaciones a fondos de inversión y reestructura de pensiones	0.00	0.00	0.00	0.00	0.00	0.00
Programas de Gasto Federalizado	0.00	0.00	0.00	0.00	0.00	0.00
I Gasto Federalizado	0.00	0.00	0.00	0.00	0.00	0.00
Participaciones a Entidades Federativas y Municipios	0.00	0.00	0.00	0.00	0.00	0.00
C Participaciones a entidades federativas y municipios	0.00	0.00	0.00	0.00	0.00	0.00
Costo Financiero, Deuda o Apoyos a Deudores y Ahorradores de la Banca	0.00	0.00	0.00	0.00	0.00	0.00
D Costo financiero, deuda o apoyos a deudores y ahorradores de la banca	0.00	0.00	0.00	0.00	0.00	0.00
ADEUDOS DE EJERCICIOS FISCALES ANTERIORES	0.00	0.00	0.00	0.00	0.00	0.00
H Adeudos de ejercicios fiscales anteriores	0.00	0.00	0.00	0.00	0.00	0.00
TOTAL DEL GASTO	40,186,456.00	0.00	40,186,456.00	5,266,508.93	4,956,107.89	34,919,947.07

LIC. HARLEY SOSA GUILLÉN
PRESIDENTE

C.P. IGNACIO CACHÓN GARCÍA DE LA RIVERA
OFICIAL MAYOR

LIC. EJA BEATRIZ HOLL BAAS
DIRECTORA ADMINISTRATIVA

000012



COMISION DE LOS DERECHOS HUMANOS
ESTADO DE QUINTANA ROO
Estado del Ejercicio del Presupuesto de Egresos por Unidad Responsable
AL 29-FEBRERO-2016
(Cifras en pesos y centavos)

Unidad Responsable	Ejercicio del Presupuesto	Nombre	Presupuesto de Egresos Aprobado 1	Ampliaciones/ (Reducciones) 2	Presupuesto Vigente 3	Comprometido 4	Presupuesto Disponible para Comprometer 5-(3-4)	Devengado 6	Comprometido No Devengado 7=(4-6)	Presupuesto Sin Devengar 8=(3-6)	Ejercido 9	Pagado 10	Cuentas por Pagar (Deuda) 11=(6-10)
01 PRESIDENCIA			2,394,333.00	-342,200.00	2,052,133.00	237,578.49	1,814,554.51	237,578.49	0.00	1,814,554.51	237,578.49	237,578.49	0.00
02 DESPACHO DE LA PRIMERA VISITADURIA GRAL.			5,699,192.00	-1,361,900.00	4,337,292.00	477,590.90	3,859,701.10	477,590.90	0.00	3,859,701.10	477,590.90	477,590.90	0.00
03 DESPACHO DE LA SEGUNDA VISITADURIA GRAL.			4,347,613.00	-465,150.00	3,882,463.00	448,791.30	3,433,671.70	448,791.30	0.00	3,433,671.70	448,791.30	448,791.30	0.00
04 DESPACHO DE LA TERCERA VISITADURIA GRAL.			3,045,814.00	-373,200.00	2,672,614.00	294,421.51	2,378,192.49	294,421.51	0.00	2,378,192.49	294,421.51	294,421.51	0.00
05 DESPACHO DE LA SECRETARIA TECNICA			672,130.00	-51,250.00	620,880.00	65,724.64	555,155.36	65,724.64	0.00	555,155.36	65,724.64	65,724.64	0.00
06 DIRECCION DE ENLACE, PROMOCION Y DIFUSION			4,883,876.00	-849,100.00	4,034,776.00	417,179.61	3,617,596.39	417,179.61	0.00	3,617,596.39	417,179.61	417,179.61	0.00
08 DIRECCION DE INFORMATICA			716,974.00	-39,000.00	677,974.00	78,644.48	599,329.52	78,644.48	0.00	599,329.52	78,644.48	78,644.48	0.00
09 COMUNICACION SOCIAL			869,347.00	-31,700.00	837,647.00	91,077.76	746,569.24	91,077.76	0.00	746,569.24	91,077.76	91,077.76	0.00
10 DESPACHO CENTRO DE ATENCION A VICTIMAS			2,287,037.00	-397,500.00	1,889,537.00	273,493.66	1,616,043.34	273,493.66	0.00	1,616,043.34	273,493.66	273,493.66	0.00
11 ORGANISMO INTERNO DE CONTROL			724,120.00	-77,150.00	646,970.00	76,926.48	570,043.52	76,926.48	0.00	570,043.52	76,926.48	76,926.48	0.00
12 DESPACHO DE LA OFICINA MAYOR			6,060,112.00	5,192,208.00	11,252,320.00	1,880,314.97	9,372,005.03	1,880,314.97	0.00	9,372,005.03	1,569,913.93	1,569,913.93	310,401.04
13 DIRECCION ADMINISTRATIVA			1,631,150.00	-119,400.00	1,511,750.00	187,617.70	1,324,132.30	187,617.70	0.00	1,324,132.30	187,617.70	187,617.70	0.00
14 DESPACHO DEL CENTRO DE EST. EN V. EN DH			1,173,128.00	13,500.00	1,186,628.00	125,117.13	1,061,510.87	125,117.13	0.00	1,061,510.87	125,117.13	125,117.13	0.00
15 DESPACHO DE LA CONSULTORIA JURIDICA			2,017,955.00	-542,412.00	1,475,543.00	182,164.04	1,293,378.96	182,164.04	0.00	1,293,378.96	182,164.04	182,164.04	0.00
16 SECRETARIA PARTICULAR			619,904.00	-70,450.00	549,454.00	70,090.44	479,363.56	70,090.44	0.00	479,363.56	70,090.44	70,090.44	0.00
17 COORD. GRAL. VISITADURIAS Z.N. DEL EDO			1,035,466.00	-257,000.00	778,466.00	142,591.03	635,874.97	142,591.03	0.00	635,874.97	142,591.03	142,591.03	0.00
18 COORD. ATN A CENTROS PENITENCIARIOS			612,405.00	-24,799.00	587,606.00	73,297.56	514,308.44	73,297.56	0.00	514,308.44	73,297.56	73,297.56	0.00
19 DESPACHO CONTROL Y SEGUIMIENTO DE QUEJAS			988,919.00	-203,497.00	785,422.00	99,294.86	686,127.14	99,294.86	0.00	686,127.14	99,294.86	99,294.86	0.00
20 DIRECCION DE CONTENIDOS EDUCATIVOS			406,981.00	0.00	406,981.00	44,592.37	362,388.63	44,592.37	0.00	362,388.63	44,592.37	44,592.37	0.00
Total =>			40,186,456.00	0.00	40,186,456.00	5,266,508.93	34,919,947.07	5,266,508.93	0.00	34,919,947.07	4,956,107.89	4,956,107.89	310,401.04

C.P. IGNACIO CACHON GARCIA DE LA RIVERA
OFICIAL MAYOR

LIC. FARLEY SOSA-GUILLEN
PRESIDENTE

LIC. HELEN BEATRIZ HOUI BAAS
DIRECTORA ADMINISTRATIVA


Bajo protesta de decir verdad declaramos que los Estados Financieros y sus notas, son razonablemente correctos y son responsabilidad del emisor

000013




COMISION DE LOS DERECHOS HUMANOS
ESTADO DE QUINTANA ROO
Estado de Situación Financiera
AL 31/MARZO/2016
(Cifras en pesos y centavos)

	2016	2015
ACTIVO		
ACTIVO CIRCULANTE		
EFFECTIVO Y EQUIVALENTES	2,454,610.15	1,227,427.69
DERECHOS A RECIBIR EFECTIVO O EQUIVALENTES	11,811,534.93	14,563,842.27
DERECHOS A RECIBIR BIENES O SERVICIOS	39,002.79	124,258.57
TOTAL DE ACTIVO CIRCULANTE	<u>14,305,147.87</u>	<u>15,915,528.53</u>
ACTIVO NO CIRCULANTE		
BIENES INMUEBLES, INFRAESTRUCTURA Y CONSTRUCCIONES	141,852.10	141,852.10
BIENES MUEBLES	2,300,261.43	2,245,685.54
ACTIVOS INTANGIBLES	94,621.74	88,744.02
DEPRECIACIÓN, DETERIORO Y AMORTIZACIÓN ACUMULADA DE BIENES MUEBLES	-1,903,122.00	-1,612,962.44
TOTAL DE ACTIVO NO CIRCULANTE	<u>633,613.27</u>	<u>863,319.22</u>
TOTAL DE ACTIVO	<u>14,938,761.14</u>	<u>16,778,847.75</u>
PASIVO		
PASIVO CIRCULANTE		
CUENTAS POR PAGAR A CORTO PLAZO	6,272,696.42	6,652,410.70
FONDOS Y BIENES DE TERCEROS EN GARANTÍA Y/O ADMINISTRACIÓN A CORTO PLAZO	207,136.86	209,615.76
TOTAL DE PASIVO CIRCULANTE	<u>6,479,833.28</u>	<u>6,862,026.46</u>
TOTAL DE PASIVO	<u>6,479,833.28</u>	<u>6,862,026.46</u>
PATRIMONIO		
HACIENDA PÚBLICA/PATRIMONIO CONTRIBUIDO		
APORTACIONES	6,755,788.24	6,755,788.24
TOTAL DE HACIENDA PÚBLICA/PATRIMONIO CONTRIBUIDO	<u>6,755,788.24</u>	<u>6,755,788.24</u>
HACIENDA PÚBLICA /PATRIMONIO GENERADO		
RESULTADO DEL EJERCICIO (AHORRO)	477,164.46	332,238.39
RESULTADOS DE EJERCICIOS ANTERIORES	1,225,975.16	2,828,794.66
TOTAL DE HACIENDA PÚBLICA /PATRIMONIO GENERADO	<u>1,703,139.62</u>	<u>3,161,033.05</u>
TOTAL DE PATRIMONIO	<u>8,458,927.86</u>	<u>9,916,821.29</u>
TOTAL DE PASIVO Y PATRIMONIO	<u>14,938,761.14</u>	<u>16,778,847.75</u>


LIC. HARLEY SOSA GUILLÉN
PRESIDENTE



C. P. IGNACIO CACHÓN GARCÍA DE LA RIVE
OFICIAL MAYOR



LIC. ELIA BEATRIZ HOIL BAAS
DIRECTORA ADMINISTRATIVA

000001

	2016	%	2015	%
1.- INGRESOS Y OTROS BENEFICIOS				
PARTICIPACIONES, APORTACIONES, TRANSFERENCIAS, ASIGNACIONES	8,641,012.00	99.99	8,381,565.00	99.85
TRANSFERENCIAS, ASIGNACIONES, SUBSIDIOS Y OTRAS AYUDAS	8,641,012.00	99.99	8,381,565.00	99.85
OTROS INGRESOS Y BENEFICIOS	1,200.96	0.01	12,630.26	0.15
INGRESOS FINANCIEROS	1,200.96	0.01	3,568.26	0.04
OTROS INGRESOS Y BENEFICIOS VARIOS	0.00	0.00	9,062.00	0.11
Total de Ingresos y Otros Beneficios	8,642,212.96	100.00	8,394,195.26	100.00
2.- GASTOS Y OTRAS PERDIDAS				
GASTOS DE FUNCIONAMIENTO	6,816,296.51	83.48	6,850,492.40	84.97
SERVICIOS PERSONALES	6,430,762.20	78.76	6,425,485.53	79.70
MATERIALES Y SUMINISTROS	69,482.01	0.85	180,757.72	2.24
SERVICIOS GENERALES	316,052.30	3.87	244,249.15	3.03
TRANSFERENCIAS, ASIGNACIONES, SUBSIDIOS Y OTRAS AYUDAS	15,000.00	0.18	1,500.00	0.02
AYUDAS SOCIALES	15,000.00	0.18	1,500.00	0.02
OTROS GASTOS Y PÉRDIDAS EXTRAORDINARIAS	3.55	0.00	3.49	0.00
OTROS GASTOS	3.55	0.00	3.49	0.00
GASTOS DE FUNCIONAMIENTO	1,333,748.44	16.33	1,209,960.98	15.01
MATERIALES Y SUMINISTROS	240,949.27	2.95	217,045.07	2.69
SERVICIOS GENERALES	1,092,799.17	13.38	992,915.91	12.32
Total de Gastos y Otras Pérdidas	8,165,048.50	100.00	8,061,956.87	100.00
Resultado del Ejercicio (Ahorro/Desahorro)	477,164.46		332,238.39	


C.P. IGNACIO CACHÓN GARCÍA DE LA RIVERA
OFICIAL MAYOR



LIC. HARLEY SOSA GUILLÉN
PRESIDENTE


LIC. ELLA-BEATRIZ HOIL BAAS
DIRECTORA ADMINISTRATIVA


**Estado de Variación en la Hacienda Pública
DEL 1º DE ENERO AL 31/MARZO/2016**

(Cifras en pesos y centavos)

CONCEPTO	Hacienda Pública / Patrimonio Contribuido	Hacienda Pública / Patrimonio Generado de Ejercicios Anteriores	Hacienda Pública / Patrimonio Generado del Ejercicio	Ajustes por Cambios de Valor	TOTAL
Rectificaciones de Resultados de Ejercicios Anteriores					
Rectificaciones de Resultados de Ejercicios Anteriores					
Patrimonio Neto Inicial Ajustado del Ejercicio 2015	6,755,788.24				6,755,788.24
Aportaciones	6,755,788.24				6,755,788.24
Donaciones de Capital					
Variaciones de la Hacienda Pública/Patrimonio Neto del Ejercicio 2015		2,828,794.66	332,238.39	3,161,033.05	3,161,033.05
Resultados del Ejercicio (Ahorro/Desahorro)		2,828,794.66	332,238.39	3,161,033.05	3,161,033.05
Resultados de Ejercicios Anteriores					2,828,794.66
Revalúos					
Reservas					
Hacienda Pública/Patrimonio Neto Final del Ejercicio 2015	6,755,788.24	2,828,794.66	332,238.39		9,916,821.29
Patrimonio Neto Inicial Ajustado del Ejercicio 2015					
Actualización de la Hacienda Pública/Patrimonio					
Cambios de la Hacienda Pública/Patrimonio Neto del Ejercicio 2016					
Aportaciones					
Donaciones de Capital					
Actualización de la Hacienda Pública/Patrimonio					
Variaciones de la Hacienda Pública/Patrimonio Neto del Ejercicio 2016		-1,602,819.50	144,926.07	-1,457,893.43	-1,457,893.43
Resultados del Ejercicio (Ahorro/Desahorro)		-1,602,819.50	144,926.07	144,926.07	144,926.07
Resultados de Ejercicios Anteriores					-1,602,819.50
Revalúos					
Reservas					
Saldo Neto en la Hacienda Pública / Patrimonio del Ejercicio 2016	6,755,788.24	1,225,975.16	477,164.46		8,458,927.86



 LIC. HARLEY SOSA GUILLEN
 PRESIDENTE



 LIC. EMMA BEATRIZ HOIL BAAS
 DIRECTORA ADMINISTRATIVA

C.P. IGNACIO CACHÓN GARCÍA DE LA RIVERA
 OFICIAL MAYOR



COMISION DE LOS DERECHOS HUMANOS
ESTADO DE QUINTANA ROO
ESTADO ANALITICO DE INGRESOS
AL 31/marzo/2016
(Cifras en pesos y centavos)

Rubros de los Ingresos	Ampliaciones y Reducciones		Ingreso			Diferencia 6=(5-1)
	Estimado (1)	(2)	Modificado (3=1+2)	Devengado (4)	Recaudado (5)	
Transferencias, Asignaciones, Subsidios y otras Ayudas	40,186,456.00	0.00	40,186,456.00	8,641,012.00	8,573,444.00	
	Total		40,186,456.00	8,641,012.00	8,573,444.00	
Ingresos de Organismos y Empresas	40,186,456.00		40,186,456.00	8,641,012.00	8,573,444.00	
Transferencias, Asignaciones y Subsidios	40,186,456.00	0.00	40,186,456.00	8,641,012.00	8,573,444.00	
	Total		40,186,456.00	8,641,012.00	8,573,444.00	
				Ingresos Excedentes	Ingresos Excedentes	





LIC. HARLEY SOSA GUILLEN
PRESIDENTE


LIC. BERTA BEATRIZ HOL BAAS
DIRECTORA ADMINISTRATIVA


C.P. IGNACIO CACHÓN GARCÍA DE LA RIVERA
OFICIAL MAYOR

Estado de Flujo de Efectivo
Del 1o de Enero AL 31/Marzo/2016
(Cifras en pesos y centavos)

	2016	2015
Flujos Netos de Efectivo de las Actividades de Operación		
ORIGEN:		
Transferencias, Asignaciones y Subsidios y Otras Ayudas	<u>8,591,265.82</u>	<u>8,235,631.00</u>
Otros Origenes de Operación	8,573,444.00	8,235,631.00
	17,821.82	
APLICACIÓN:	<u>7,784,306.41</u>	<u>8,040,077.82</u>
Servicios Personales	6,430,762.20	6,425,485.53
Materiales y Suministros	307,598.78	292,893.16
Servicios Generales	1,030,945.43	627,716.99
Ayudas Sociales	15,000.00	1,500.00
Otras Aplicaciones de Operación		692,482.14
Flujos Netos de Efectivo por Actividades de Operación	<u><u>806,959.41</u></u>	<u><u>195,553.18</u></u>
Flujos Netos de Efectivo de las Actividades de Inversión		
ORIGEN:		
APLICACIÓN:	<u>14,612.32</u>	<u>10,945.60</u>
Bienes Muebles	8,734.60	6,990.00
Otras Aplicaciones de Inversión	5,877.72	3,955.60
Flujos Netos de Efectivo por Actividades de Inversión		<u><u>-14,612.32</u></u> <u><u>-10,945.60</u></u>
Flujos Netos de Efectivo de las Actividades de Financiamiento		
ORIGEN:		
APLICACIÓN:		
Flujos Netos de Efectivo por Actividades de Financiamiento		
Incremento Neto en el Efectivo y Equivalentes al Efectivo:	<u>792,347.09</u>	<u>184,607.58</u>
Efectivo y Equivalentes al Efectivo al Inicio del Ejercicio	1,662,263.06	1,042,820.11
Efectivo y Equivalentes al Efectivo al Final del Ejercicio	2,454,610.15	1,227,427.69

 <hr style="width: 100%;"/> <p>C.P. IGNACIO CACHÓN GARCÍA DE LA RIVERA OFICIAL MAYOR</p>	 <hr style="width: 100%;"/> <p>LIC. HARLEY SOSA GUILLÉN PRESIDENTE</p>	 <hr style="width: 100%;"/> <p>LIC. BERTA BEATRIZ HOIL BAAS DIRECTORA ADMINISTRATIVA</p>
--	---	---

000005

Estado Analítico del la Deuda y Otros Pasivos

Del 1o de Enero AL 31-marzo-2016

(Cifras en pesos y centavos)

Denominación de las Deudas	Moneda de Contratación	Institución o País Acreedor	Saldo Inicial del Periodo	Saldo Final del Periodo
Deuda Interna a Corto Plazo			<u>0.00</u>	<u>0.00</u>
Instituciones de Crédito	Pso.	Mex.	0.00	0.00
Titulos y Valores	Pso.	Mex.	0.00	0.00
Arrendamiento Financiero	Pso.	Mex.	0.00	0.00
Deuda Externa a Corto Plazo			<u>0.00</u>	<u>0.00</u>
Organismos Financieros Internacionales	Pso.	Mex.	0.00	0.00
Deuda Bilateral	Pso.	Mex.	0.00	0.00
Titulos y Valores	Pso.	Mex.	0.00	0.00
Arrendamientos Financieros	Pso.	Mex.	0.00	0.00
Subtotal a Corto Plazo				
Deuda Interna a Largo Plazo			<u>0.00</u>	<u>0.00</u>
Instituciones de Crédito	Pso.	Mex.	0.00	0.00
Titulos y Valores	Pso.	Mex.	0.00	0.00
Arrendamiento Financiero	Pso.	Mex.	0.00	0.00
Deuda Externa a Largo Plazo			<u>0.00</u>	<u>0.00</u>
Organismos Financieros Internacionales	Pso.	Mex.	0.00	0.00
Deuda Bilateral	Pso.	Mex.	0.00	0.00
Titulos y Valores	Pso.	Mex.	0.00	0.00
Arrendamientos Financieros	Pso.	Mex.	0.00	0.00
Subtotal a Largo Plazo				
Otros Pasivos			<u>8,313,396.38</u>	<u>6,479,833.28</u>
Otros Pasivos	Pso.	Mex.	8,313,396.38	6,479,833.28
Total Deuda y Otros Pasivos			<u><u>8,313,396.38</u></u>	<u><u>6,479,833.28</u></u>


 LIC. HARLEY SOSA GULLÉN
 PRESIDENTE




C.P. IGNACIO CACHÓN GARCÍA DE LA RIVE
 OFICIAL MAYOR

LIC. ELIA BEATRIZ HOIL BAAS
 DIRECTORA ADMINISTRATIVA

COMISION DE LOS DERECHOS HUMANOS
ESTADO DE QUINTANA ROO
Estado Analítico del Activo
Del 2 enero al 31 marzo 2016

CONCEPTO	Saldo	Cargos del Periodo 2	Abonos del Periodo 3	Saldo	Variación del Periodo (4-1)
	Inicial 1			Final 4=(1+2-3)	
ACTIVO	16,317,493.76	21,266,329.98	22,645,062.60	14,938,761.14	-1,378,732.62
ACTIVO CIRCULANTE	15,698,492.81	21,251,717.66	22,645,062.60	14,305,147.87	-1,393,344.94
EFFECTIVO Y EQUIVALENTES	1,662,263.06	12,096,954.25	11,304,607.16	2,454,610.15	792,347.09
DERECHOS A RECIBIR EFFECTIVO O EQUIVALENTES	14,001,076.05	9,097,121.40	11,286,662.52	11,811,534.93	-2,189,541.12
DERECHOS A RECIBIR BIENES O SERVICIOS	35,153.70	57,642.01	53,792.92	39,002.79	3,849.09
ACTIVO NO CIRCULANTE	619,000.95	14,612.32	0.00	633,613.27	14,612.32
BIENES INMUEBLES, INFRAESTRUCTURA Y CONSTRUCCIONES EN PROCESO	141,852.10	0.00	0.00	141,852.10	0.00
BIENES MUEBLES	2,291,526.83	8,734.60	0.00	2,300,261.43	8,734.60
ACTIVOS INTANGIBLES	88,744.02	5,877.72	0.00	94,621.74	5,877.72
DEPRECIACIÓN, DETERIORO Y AMORTIZACIÓN ACUMULADA DE BIENES	-1,903,122.00	0.00	0.00	-1,903,122.00	0.00


C.P. IGNACIO CACHÓN GARCÍA DE LA RIVERA
OFICIAL MAYOR



LIC. ELIA BEATRIZ HOIL BAAS
DIRECTORA ADMINISTRATIVA



LIC. HARLE YSOSA GUILLEN
PRESIDENTE



COMISION DE LOS DERECHOS HUMANOS
ESTADO DE QUINTANA ROO
Estado Analítico del Ejercicio Presupuestario de Egresos
Clasificación por Objeto del Gasto (Capítulo y Concepto)
Del 1o Enero AL 31/marzo/2016
(Cifras en pesos y centavos)

Concepto	Egresos			Devengado 4	Pagado 5	Subejercicio 6=(3+4)
	Aprobado 1	(Reducciones) 2	Modificado (3=1+2)			
SERVICIOS PERSONALES						
REMUNERACIONES AL PERSONAL DE CARÁCTER PERMANENTE	38,113,165.00	-4,769,946.69	33,343,218.31	6,430,762.20	6,430,762.20	
REMUNERACIONES AL PERSONAL DE CARÁCTER TRANSITORIO	10,343,854.00	-336,846.69	10,007,007.31	2,188,360.76	2,188,360.76	
REMUNERACIONES ADICIONALES Y ESPECIALES	0.00	1,238,852.00	1,238,852.00	639,300.00	639,300.00	
SEGURIDAD SOCIAL	16,009,478.00	-3,637,145.20	12,372,332.80	2,008,224.93	2,008,224.93	
OTRAS PRESTACIONES SOCIALES Y ECONÓMICAS	4,816,800.00	-2,520,598.00	2,296,202.00	384,908.67	384,908.67	
PREVISIONES	5,267,865.00	620,791.20	5,888,656.20	1,144,572.74	1,144,572.74	
PAGO DE ESTÍMULOS A SERVIDORES PÚBLICOS	76,860.00	0.00	76,860.00	0.00	0.00	
	1,598,308.00	-135,000.00	1,463,308.00	65,395.10	65,395.10	
MATERIALES Y SUMINISTROS						
MATERIALES DE ADMINISTRACIÓN, EMISIÓN DE DOCUMENTO	80,000.00	1,361,051.00	1,441,051.00	310,431.28	307,598.78	
ALIMENTOS Y UTENSILIOS	0.00	465,601.00	465,601.00	69,482.01	66,649.51	
MATERIALES Y ARTICULOS DE CONSTRUCCIÓN Y DE REPARACIÓN	0.00	117,000.00	117,000.00	31,359.74	31,359.74	
PRODUCTOS QUÍMICOS, FARMACÉUTICOS Y DE LABORATORIO	0.00	28,600.00	28,600.00	3,690.24	3,690.24	
COMBUSTIBLES, LUBRICANTES Y ADITIVOS	0.00	350.00	350.00	0.00	0.00	
VESTUARIO, BLANCOS, PRENDAS DE PROTECCIÓN Y ARTICULOS DEPORTIVOS	80,000.00	608,400.00	688,400.00	177,765.39	177,765.39	
HERRAMIENTAS, REACCIONES Y ACCESORIOS MENORES	0.00	2,100.00	2,100.00	685.27	685.27	
	0.00	139,000.00	139,000.00	27,448.63	27,448.63	
SERVICIOS GENERALES						
SERVICIOS BÁSICOS	1,993,291.00	3,379,283.37	5,372,574.37	1,408,851.47	1,030,945.43	
SERVICIOS DE ARRENDAMIENTO	840,000.00	515,100.00	1,355,100.00	270,581.19	264,143.19	
SERVICIOS PROFESIONALES, CIENTÍFICOS, TÉCNICOS Y OTROS SERVICIOS	1,095,754.00	1,227,700.00	1,223,454.00	461,579.34	210,845.30	
SERVICIOS FINANCIEROS, BANCARIOS Y CONVERCIALES	0.00	704,710.40	704,710.40	266,195.62	146,761.62	
SERVICIOS DE INSTALACIÓN, REPARACIÓN, MANTENIMIENTO CONSERVACIÓN	0.00	149,468.97	149,468.97	43,261.87	43,261.87	
SERVICIOS DE COMUNICACIÓN SOCIAL Y PUBLICIDAD	0.00	510,000.00	510,000.00	51,181.15	49,881.15	
SERVICIOS DE TRASLADO Y VIÁTICOS	0.00	287,001.00	287,001.00	986.00	986.00	
OTROS SERVICIOS GENERALES	0.00	620,200.00	620,200.00	114,946.39	114,946.39	
	57,537.00	465,103.00	522,640.00	200,119.91	200,119.91	
TRANSFERENCIAS, ASIGNACIONES, SUBSIDIOS Y OTRAS AYUDAS						
AYUDAS SOCIALES	0.00	15,000.00	15,000.00	15,000.00	15,000.00	
BIENES MUEBLES, INMUEBLES E INTANGIBLES						
MOBILIARIO Y EQUIPO DE ADMINISTRACIÓN	0.00	14,612.32	14,612.32	14,612.32	14,612.32	
MAQUINARIA, OTROS EQUIPOS Y HERRAMIENTAS	0.00	3,944.00	3,944.00	3,944.00	3,944.00	
ACTIVOS INTANGIBLES	0.00	4,790.60	4,790.60	4,790.60	4,790.60	
	0.00	5,877.72	5,877.72	5,877.72	5,877.72	
Total del Gasto =>	40,186,456.00	0.00	40,186,456.00	8,179,657.27	7,798,918.73	


 LIC. HANY SOSA GUILLEN
 PRESIDENTE


 LIC. EFRÁ BEATRIZ HOULI BAAS
 DIRECTORA ADMINISTRATIVA

Bajo protesta de decir verdad declaramos que los Folios Financieros y sus totales, son razonablemente correctos y son responsabilidad del emisor.

000008



COMISION DE DERECHOS HUMANOS DEL ESTADO DE QUINTANA ROO

COMISION DE LOS DERECHOS HUMANOS
ESTADO DE QUINTANA ROO

Estado Analítico del Ejercicio del Presupuesto de Egresos
Clasificación Económica (por Tipo de Gasto)

Del 1o de Enero al 31/marzo/2016
(Cifras en pesos y centavos)

Concepto	Aprobado s/(Reducciones)		Egresos			
	1	2	Modificado (3=1+2)	Devengado 4	Pagado 5	Subejercicio 6=(3-4)
1 Gasto Corriente	40109596	-14612.32	40094983.68	8165044.95	7784306.41	
2 Gasto de Capital	0	14612.32	14612.32	14612.32	14612.32	
Total =>	40109596	-2.98023E-10	40109596	8179657.27	7798918.73	

LIC. HARLEY SOSA GUILLEN
PRESIDENTE

C.P. IGNACIO CACHON GARCIA DE LA RIVERA
OFICIAL MAYOR

LIC. ELBA BEATRIZ HOIL BAAS
DIRECTORA ADMINISTRATIVA

Bajo protesta de decir verdad declaramos que los Estados Financieros y sus notas, son razonablemente correctos y son responsabilidad del emisor

000009

COMISION DE LOS DERECHOS HUMANOS
ESTADO DE QUINTANA ROO
Estado de Cambios en la Situación Financiera
DEL 1 DE ENERO AL 31/MARZO/2016
(Cifras en pesos y centavos)

	Origen	Aplicación
<u>ACTIVO</u>	<u>1,840,086.61</u>	
<u>ACTIVO CIRCULANTE</u>	<u>1,610,380.66</u>	
EFFECTIVO Y EQUIVALENTES		1,227,182.46
DERECHOS A RECIBIR EFECTIVO O EQUIVALENTES	2,752,307.34	
DERECHOS A RECIBIR BIENES O SERVICIOS	85,255.78	
<u>ACTIVO NO CIRCULANTE</u>	<u>229,705.95</u>	
BIENES INMUEBLES, INFRAESTRUCTURA Y CONSTRUCCIONES EN PROCESO		
BIENES MUEBLES		54,575.89
ACTIVOS INTANGIBLES		5,877.72
DEPRECIACIÓN, DETERIORO Y AMORTIZACIÓN ACUMULADA DE BIENES	290,159.56	
<u>PASIVO</u>		<u>382,193.18</u>
<u>PASIVO CIRCULANTE</u>		<u>382,193.18</u>
CUENTAS POR PAGAR A CORTO PLAZO		379,714.28
FONDOS Y BIENES DE TERCEROS EN GARANTÍA Y/O ADMINISTRACIÓN A CORTO PLAZO		2,478.90
<u>PATRIMONIO</u>		<u>1,457,893.43</u>
<u>HACIENDA PÚBLICA/PATRIMONIO CONTRIBUIDO</u>		
APORTACIONES		
<u>HACIENDA PÚBLICA /PATRIMONIO GENERADO</u>		<u>1,457,893.43</u>
RESULTADOS DEL EJERCICIO (AHORRO/ DESAHORRO)	144,926.07	
RESULTADOS DE EJERCICIOS ANTERIORES		1,602,819.50


 LIC HARLEY SOSA GUILLÉN
 PRESIDENTE




C.P. IGNACIO CACHÓN GARCÍA DE LA RIVERA
 OFICIAL MAYOR

LIC. ELIA BEATRIZ HOIL BAAS
 DIRECTORA ADMINISTRATIVA




COMISION DE
DERECHOS
HUMANOS
ESTADO
QUINTANA ROO


COMISION DE LOS DERECHOS HUMANOS
ESTADO DE QUINTANA ROO

Estado Analítico del Ejercicio del Presupuesto de Egresos
Clasificación Funcional (Finalidad y Función)

Del 1o de Enero Al 31/marzo/16
(Cifras en pesos y centavos)

Concepto	Egresos			Devengado 4	Pagado 5	Subejercicio 6=(3-4)
	Aprobado s/(Reducciones) 1	2	Modificado (3=1+2)			
1000 GOBIERNO	40,186,456.00	0.00	40,186,456.00	8,179,657.27	7,798,918.73	
1500 ASUNTOS FINANCIEROS Y HACENDARIOS	40,186,456.00	0.00	40,186,456.00	8,179,657.27	7,798,918.73	
1521 Sub-SubFunción de Asuntos Hacendarios	40,186,456.00	0.00	40,186,456.00	8,179,657.27	7,798,918.73	
Total =>	40,186,456.00	0.00	40,186,456.00	8,179,657.27	7,798,918.73	


LIC. HARDY SOSA GUILLEN
PRESIDENTE


C.P. IGNACIO CACHÓN GARCÍA DE LA RIVERA
OFICIAL MAYOR


LIC. ELIA BEATRIZ HOIL BAAS
DIRECTORA ADMINISTRATIVA

Bajo protesta de decir verdad declaramos que los Estados Financieros y sus notas, son razonablemente correctos y son responsabilidad del emisor

000011

	Concepto			Egresos		
	Aprobado 1	Ampliación/ 2	Modificado 3=(1+2)	Devengado 4	Pagado 5	SubEjercicio 6=(3-4)
Subsidios: Sector Social y Privado o Entidades Federativas y Municipios						
S Sujetos a Reglas de Operación	0.00	0.00	0.00	0.00	0.00	0.00
U Otros Subsidios	0.00	0.00	0.00	0.00	0.00	0.00
Desempeño de las Funciones	40,186,456.00	0.00	40,186,456.00	8,179,657.27	7,798,918.73	32,006,798.73
E Prestación de Servicios Públicos	40,186,456.00	0.00	40,186,456.00	8,179,657.27	7,798,918.73	32,006,798.73
B Provisión de Bienes Públicos	0.00	0.00	0.00	0.00	0.00	0.00
P Planeación, seguimiento y evaluación de políticas públicas	0.00	0.00	0.00	0.00	0.00	0.00
F Promoción y fomento	0.00	0.00	0.00	0.00	0.00	0.00
G Regulación y supervisión	0.00	0.00	0.00	0.00	0.00	0.00
A Funciones de las Fuerzas Armadas (Únicamente Gobierno Federal)	0.00	0.00	0.00	0.00	0.00	0.00
R Específicos	0.00	0.00	0.00	0.00	0.00	0.00
K Proyectos de Inversión	0.00	0.00	0.00	0.00	0.00	0.00
Administrativas y de Apoyo	0.00	0.00	0.00	0.00	0.00	0.00
M Apoyo al proceso presupuestario y para mejorar la eficiencia institucional	0.00	0.00	0.00	0.00	0.00	0.00
O Apoyo a la función pública y al mejoramiento de la gestión	0.00	0.00	0.00	0.00	0.00	0.00
W Operaciones ajenas	0.00	0.00	0.00	0.00	0.00	0.00
Compromisos	0.00	0.00	0.00	0.00	0.00	0.00
L Obligaciones de cumplimiento de resolución jurisdiccional	0.00	0.00	0.00	0.00	0.00	0.00
N Desastres Naturales	0.00	0.00	0.00	0.00	0.00	0.00
Obligaciones	0.00	0.00	0.00	0.00	0.00	0.00
J Pensiones y jubilaciones	0.00	0.00	0.00	0.00	0.00	0.00
T Aportaciones a la seguridad social	0.00	0.00	0.00	0.00	0.00	0.00
Y Aportaciones a fondos de estabilización	0.00	0.00	0.00	0.00	0.00	0.00
Z Aportaciones a fondos de inversión y reestructura de pensiones	0.00	0.00	0.00	0.00	0.00	0.00
Programas de Gasto Federalizado	0.00	0.00	0.00	0.00	0.00	0.00
I Gasto Federalizado	0.00	0.00	0.00	0.00	0.00	0.00
Participaciones a Entidades Federativas y Municipios	0.00	0.00	0.00	0.00	0.00	0.00
C Participaciones a entidades federativas y municipios	0.00	0.00	0.00	0.00	0.00	0.00
Costo Financiero, Deuda o Apoyos a Deudores y Ahorradores de la Banca	0.00	0.00	0.00	0.00	0.00	0.00
D Costo financiero, deuda o apoyos a deudores y ahorradores de la banca	0.00	0.00	0.00	0.00	0.00	0.00
ADEUDOS DE EJERCICIOS FISCALES ANTERIORES	0.00	0.00	0.00	0.00	0.00	0.00
H Adeudos de ejercicios fiscales anteriores	0.00	0.00	0.00	0.00	0.00	0.00
TOTAL DEL GASTO	40,186,456.00	0.00	40,186,456.00	8,179,657.27	7,798,918.73	32,006,798.73

LIC. HARLEY SOSA GUILLEN
PRESIDENTE

C.P. IGNACIO CACHÓN GARCÍA DE LA RIVERA
OFICIAL MAYOR

LIC. ELIA BEATRIZ HOIL BAAS
DIRECTORA ADMINISTRATIVA

000012



COMISION DE LOS DERECHOS HUMANOS
ESTADO DE QUINTANA ROO
Estado del Ejercicio del Presupuesto de Egresos por Unidad Responsable
AL 31-MARZO-2016
(Cifras en pesos y centavos)

Unidad Responsable	Ejercicio del Presupuesto	Nombre	Presupuesto de Egresos		Ampliaciones/ (Reducciones)	Presupuesto Vigente	Comprometido	Presupuesto Disponible para		Devenido	Comprometido No Devenido		Presupuesto Sin Devenir	Ejercicio	Pagado	Cuentas por Pagar (Deuda)
			Aprobado	1				2	3		4	5=(3-4)				
01 PRESIDENCIA			2,394,333.00		-342,200.00	2,052,133.00	369,682.60	1,682,450.40	369,682.60	0.00	1,682,450.40	369,682.60	369,682.60	0.00	0.00	0.00
02 DESPACHO DE LA PRIMERA VISITADURIA GRAL			5,699,192.00		-1,361,900.00	4,337,292.00	776,418.55	3,560,873.45	776,418.55	0.00	3,560,873.45	776,418.55	776,418.55	0.00	0.00	0.00
03 DESPACHO DE LA SEGUNDA VISITADURIA GRAL			4,347,613.00		-465,150.00	3,882,463.00	706,531.39	3,175,931.61	706,531.39	0.00	3,175,931.61	706,531.39	706,531.39	0.00	0.00	0.00
04 DESPACHO DE LA TERCERA VISITADURIA GRAL			3,045,814.00		-373,200.00	2,672,614.00	456,506.60	2,216,107.40	456,506.60	0.00	2,216,107.40	456,506.60	456,506.60	0.00	0.00	0.00
05 DESPACHO DE LA SECRETARIA TECNICA			672,130.00		-51,250.00	620,880.00	103,920.93	516,959.07	103,920.93	0.00	516,959.07	103,920.93	103,920.93	0.00	0.00	0.00
06 DIRECCION DE ENLACE, PROMOCION Y DIFUSION			4,883,876.00		-849,100.00	4,034,776.00	654,739.87	3,380,036.13	654,739.87	0.00	3,380,036.13	654,739.87	654,739.87	0.00	0.00	0.00
08 DIRECCION DE INFORMATICA			716,974.00		-39,000.00	677,974.00	125,687.56	552,286.44	125,687.56	0.00	552,286.44	125,687.56	125,687.56	0.00	0.00	0.00
09 COMUNICACION SOCIAL			869,347.00		-31,700.00	837,647.00	143,675.92	693,971.08	143,675.92	0.00	693,971.08	143,675.92	143,675.92	0.00	0.00	0.00
10 DESPACHO CENTRO DE ATENCION A VICTIMAS			2,287,037.00		-397,500.00	1,889,537.00	365,486.83	1,524,050.17	365,486.83	0.00	1,524,050.17	365,486.83	365,486.83	0.00	0.00	0.00
11 ORGANNO INTERNO DE CONTROL			724,120.00		-77,150.00	646,970.00	124,204.78	522,765.22	124,204.78	0.00	522,765.22	124,204.78	124,204.78	0.00	0.00	0.00
12 DESPACHO DE LA OFICIALIA MAYOR			6,060,112.00		5,192,208.00	11,252,320.00	2,922,976.13	8,329,343.87	2,922,976.13	0.00	8,329,343.87	2,542,237.59	2,542,237.59	380,738.54	0.00	0.00
13 DIRECCION ADMINISTRATIVA			1,631,150.00		-119,400.00	1,511,750.00	287,575.97	1,224,174.03	287,575.97	0.00	1,224,174.03	287,575.97	287,575.97	0.00	0.00	0.00
14 DESPACHO DEL CENTRO DE EST. E INV. EN DH			1,173,128.00		13,500.00	1,186,628.00	201,942.14	984,685.86	201,942.14	0.00	984,685.86	201,942.14	201,942.14	0.00	0.00	0.00
15 DESPACHO DE LA CONSULTORIA JURIDICA			2,017,955.00		-542,412.00	1,475,543.00	269,289.44	1,206,253.56	269,289.44	0.00	1,206,253.56	269,289.44	269,289.44	0.00	0.00	0.00
16 SECRETARIA PARTICULAR			619,904.00		-70,450.00	549,454.00	109,435.67	440,018.33	109,435.67	0.00	440,018.33	109,435.67	109,435.67	0.00	0.00	0.00
17 COORD. GRAL. VISITADURIAS Z.N. DEL EDO			1,035,466.00		-257,000.00	778,466.00	220,617.96	557,848.04	220,617.96	0.00	557,848.04	220,617.96	220,617.96	0.00	0.00	0.00
18 COORD. AT'N A CENTROS PENITENCIARIOS			612,405.00		-24,799.00	587,606.00	130,502.07	457,103.93	130,502.07	0.00	457,103.93	130,502.07	130,502.07	0.00	0.00	0.00
19 DESPACHO CONTROL Y SEGUIMIENTO DE QUEJAS			988,919.00		-203,497.00	785,422.00	138,523.99	646,898.01	138,523.99	0.00	646,898.01	138,523.99	138,523.99	0.00	0.00	0.00
20 DIRECCION DE CONTENIDOS EDUCATIVOS			406,981.00		0.00	406,981.00	71,938.87	335,042.13	71,938.87	0.00	335,042.13	71,938.87	71,938.87	0.00	0.00	0.00
Total =>			40,186,456.00		0.00	40,186,456.00	8,179,657.27	32,006,798.73	8,179,657.27	0.00	32,006,798.73	7,798,918.73	7,798,918.73	380,738.54	0.00	0.00

CP. IGNACIO CACHON GARCIA DE LA RIVERA
OFICIAL MAYOR

LIC. HARLEY SOSA GUILLEN
PRESIDENTE


LIC. ELIA BEATRIZ HOIL BAAS
DIRECTORA ADMINISTRATIVA


000013


Bajo protesta de decir verdad declaramos que los Estados Financieros y sus notas, son razonablemente correctos y son responsabilidad del emisor

COMISION DE LOS DERECHOS HUMANOS
ESTADO DE QUINTANA ROO
Estado de Situación Financiera
AL 30/ABRIL/2016
(Cifras en pesos y centavos)

	2016	2015
ACTIVO		
ACTIVO CIRCULANTE		
EFFECTIVO Y EQUIVALENTES	2,529,934.03	1,351,395.79
DERECHOS A RECIBIR EFECTIVO O EQUIVALENTES	11,611,098.57	14,330,912.96
DERECHOS A RECIBIR BIENES O SERVICIOS	51,071.91	110,347.26
TOTAL DE ACTIVO CIRCULANTE	<u>14,192,104.51</u>	<u>15,792,656.01</u>
ACTIVO NO CIRCULANTE		
BIENES INMUEBLES, INFRAESTRUCTURA Y CONSTRUCCIONES	141,852.10	141,852.10
BIENES MUEBLES	2,300,261.43	2,250,807.13
ACTIVOS INTANGIBLES	94,621.74	88,744.02
DEPRECIACIÓN, DETERIORO Y AMORTIZACIÓN ACUMULADA D	-1,903,122.00	-1,612,962.44
TOTAL DE ACTIVO NO CIRCULANTE	<u>633,613.27</u>	<u>868,440.81</u>
TOTAL DE ACTIVO	<u><u>14,825,717.78</u></u>	<u><u>16,661,096.82</u></u>
PASIVO		
PASIVO CIRCULANTE		
CUENTAS POR PAGAR A CORTO PLAZO	6,287,784.43	6,887,250.84
FONDOS Y BIENES DE TERCEROS EN GARANTÍA Y/O ADMINI	273,103.12	279,462.82
TOTAL DE PASIVO CIRCULANTE	<u>6,560,887.55</u>	<u>7,166,713.66</u>
TOTAL DE PASIVO	<u><u>6,560,887.55</u></u>	<u><u>7,166,713.66</u></u>
PATRIMONIO		
HACIENDA PÚBLICA/PATRIMONIO CONTRIBUIDO		
APORTACIONES	6,755,788.24	6,755,788.24
TOTAL DE HACIENDA PÚBLICA/PATRIMONIO CONTRIBUIDO	<u>6,755,788.24</u>	<u>6,755,788.24</u>
HACIENDA PÚBLICA /PATRIMONIO GENERADO		
RESULTADO DEL EJERCICIO (AHORRO)	283,066.83	-90,199.74
RESULTADOS DE EJERCICIOS ANTERIORES	1,225,975.16	2,828,794.66
TOTAL DE HACIENDA PÚBLICA /PATRIMONIO GENERADO	<u>1,509,041.99</u>	<u>2,738,594.92</u>
TOTAL DE PATRIMONIO	<u><u>8,264,830.23</u></u>	<u><u>9,494,383.16</u></u>
TOTAL DE PASIVO Y PATRIMONIO	<u><u>14,825,717.78</u></u>	<u><u>16,661,096.82</u></u>


 LIC. HARLEY SOSA GUILLÉN
 PRESIDENTE


 C.P. IGNACIO CACHÓN GARCÍA DE LA RIVERA
 OFICIAL MAYOR


 LIC. ELIA BEATRIZ HOIL BAAS
 DIRECTORA ADMINISTRATIVA

	2016	%	2015	%
1.- INGRESOS Y OTROS BENEFICIOS				
PARTICIPACIONES, APORTACIONES, TRANSFERENCIAS, ASIGNACIONES	11,394,193.00	99.99	11,172,297.00	99.88
TRANSFERENCIAS, ASIGNACIONES, SUBSIDIOS Y OTRAS AYUDAS	11,394,193.00	99.99	11,172,297.00	99.88
OTROS INGRESOS Y BENEFICIOS	1,506.73	0.01	13,683.70	0.12
INGRESOS FINANCIEROS	1,506.73	0.01	4,621.70	0.04
OTROS INGRESOS Y BENEFICIOS VARIOS	0.00	0.00	9,062.00	0.08
Total de Ingresos y Otros Beneficios	11,395,699.73	100.00	11,185,980.70	100.00
2.- GASTOS Y OTRAS PERDIDAS				
GASTOS DE FUNCIONAMIENTO	8,987,528.52	80.88	9,438,235.56	83.70
SERVICIOS PERSONALES	8,474,527.99	76.26	8,543,924.63	75.77
MATERIALES Y SUMINISTROS	104,471.38	0.94	232,309.40	2.06
SERVICIOS GENERALES	408,529.15	3.68	662,001.53	5.87
TRANSFERENCIAS, ASIGNACIONES, SUBSIDIOS Y OTRAS AYUDAS	15,000.00	0.13	2,299.00	0.02
AYUDAS SOCIALES	15,000.00	0.13	2,299.00	0.02
OTROS GASTOS Y PÉRDIDAS EXTRAORDINARIAS	6.49	0.00	4.51	0.00
OTROS GASTOS	6.49	0.00	4.51	0.00
GASTOS DE FUNCIONAMIENTO	2,110,097.89	18.99	1,835,641.37	16.28
MATERIALES Y SUMINISTROS	333,319.00	3.00	306,134.79	2.71
SERVICIOS GENERALES	1,776,778.89	15.99	1,529,506.58	13.56
Total de Gastos y Otras Pérdidas	11,112,632.90	100.00	11,276,180.44	100.00
Resultado del Ejercicio (Ahorro/Desahorro)	283,066.83		-90,199.74	


 LIC. HARLEY SOSA GUILLÉN
 PRESIDENTE




C.P. IGNACIO CACHÓN GARCÍA DE LA RIVERA
 OFICIAL MAYOR


LIC. ELIA BEATRIZ HOIL BAAS
 DIRECTORA ADMINISTRATIVA

Estado de Variación en la Hacienda Pública


Del 1º DE ENERO AL 30/ABRIL/2016

(Cifras en pesos y centavos)

CONCEPTO	Hacienda Pública / Patrimonio Contribuido	Hacienda Pública / Patrimonio Generado de Ejercicios Anteriores	Hacienda Pública / Patrimonio Generado del Ejercicio	Ajustes por Cambios de Valor	TOTAL
Rectificaciones de Resultados de Ejercicios Anteriores					
Rectificaciones de Resultados de Ejercicios Anteriores	6,755,788.24				6,755,788.24
Patrimonio Neto Inicial Ajustado del Ejercicio 2015	6,755,788.24				6,755,788.24
Aportaciones					
Donaciones de Capital					
Variaciones de la Hacienda Pública/Patrimonio Neto del Ejercicio 2015		2,828,794.66		-90,199.74	2,738,594.92
Resultados del Ejercicio (Ahorro/Desahorro)		2,828,794.66		-90,199.74	2,828,794.66
Resultados de Ejercicios Anteriores					
Revalúos					
Reservas					
Hacienda Pública/Patrimonio Neto Final del Ejercicio 2015	<u>6,755,788.24</u>	<u>2,828,794.66</u>	<u>-90,199.74</u>		<u>9,494,383.16</u>
Patrimonio Neto Inicial Ajustado del Ejercicio 2016					
Actualización de la Hacienda Pública/Patrimonio					
Cambios de la Hacienda Pública/Patrimonio Neto del Ejercicio 2016					
Aportaciones					
Donaciones de Capital					
Actualización de la Hacienda Pública/Patrimonio					
Variaciones de la Hacienda Pública/Patrimonio Neto del Ejercicio 2016		-1,602,819.50		373,266.57	-1,229,552.93
Resultados del Ejercicio (Ahorro/Desahorro)		-1,602,819.50		373,266.57	-1,229,552.93
Resultados de Ejercicios Anteriores					
Revalúos					
Reservas					
Saldo Neto en la Hacienda Pública / Patrimonio del Ejercicio 2016	<u>6,755,788.24</u>	<u>1,225,975.16</u>	<u>283,066.83</u>		<u>8,264,830.23</u>



 LIC. HARLEY SOSA GUILLEN
 PRESIDENTE



 LIC. ELBA BEATRIZ HOIL BAAS
 DIRECTORA ADMINISTRATIVA

C.P. IGNACIO CACHÓN GARCÍA DE LA RIVERA
 OFICIAL MAYOR


000003



COMISION DE LOS DERECHOS HUMANOS
ESTADO DE QUINTANA ROO
ESTADO ANALÍTICO DE INGRESOS
AL 30/ABRIL/2016
(Cifras en pesos y centavos)

Rubros de los Ingresos	Ampliaciones y Reducciones		Ingreso			Diferencia 6=(5-1)
	Estimado (1)	Reducciones (2)	Modificado (3=1+2)	Devengado (4)	Recaudado (5)	
Transferencias, Asignaciones, Subsidios y otras Ayudas	40,186,456.00	0.00	40,186,456.00	11,394,193.00	11,184,584.12	
Ingresos de Organismos y Empresas	40,186,456.00		40,186,456.00	11,394,193.00	11,184,584.12	
Transferencias, Asignaciones y Subsidios	40,186,456.00	0.00	40,186,456.00	11,394,193.00	11,184,584.12	
Total	40,186,456.00	0.00	40,186,456.00	11,394,193.00	11,184,584.12	
				Ingresos Excedentes	Ingresos Excedentes	


C.P. IGNACIO CACHÓN GARCÍA DE LA RIVERA
OFICIAL MAYOR


L.C. HARLEN SOSA GUILLÉN
PRESIDENTE


L.C. ELIA BEATRIZ HOL BAAS
DIRECTORA ADMINISTRATIVA


000004

Estado de Flujo de Efectivo


Del 1o de Enero AL 30/abril/2016

(Cifras en pesos y centavos)


	2016	2015
Flujos Netos de Efectivo de las Actividades de Operación		
ORIGEN:	<u>11,479,743.34</u>	<u>11,154,297.00</u>
Transferencias, Asignaciones y Subsidios y Otras Ayudas	11,184,584.12	11,154,297.00
Otros Origenes de Operación	295,159.22	
APLICACIÓN:	<u>10,597,460.05</u>	<u>10,829,654.13</u>
Servicios Personales	8,474,527.99	8,543,924.63
Materiales y Suministros	436,557.88	481,506.31
Servicios Generales	1,671,374.18	1,387,981.56
Ayudas Sociales	15,000.00	2,299.00
Otras Aplicaciones de Operación		413,942.63
Flujos Netos de Efectivo por Actividades de Operación	<u>882,283.29</u>	<u>324,642.87</u>
Flujos Netos de Efectivo de las Actividades de Inversión		
ORIGEN:		
APLICACIÓN:	<u>14,612.32</u>	<u>16,067.19</u>
Bienes Muebles	8,734.60	12,111.59
Otras Aplicaciones de Inversión	5,877.72	3,955.60
Flujos Netos de Efectivo por Actividades de Inversión		<u>-14,612.32</u> <u>-16,067.19</u>
Flujos Netos de Efectivo de las Actividades de Financiamiento		
ORIGEN:		
APLICACIÓN:		
Flujos Netos de Efectivo por Actividades de Financiamiento		
Incremento Neto en el Efectivo y Equivalentes al Efectivo:	<u>867,670.97</u>	<u>308,575.68</u>
Efectivo y Equivalentes al Efectivo al Inicio del Ejercicio	1,662,263.06	1,042,820.11
Efectivo y Equivalentes al Efectivo al Final del Ejercicio	2,529,934.03	1,351,395.79



CP. IGNACIO CACHON GARCIA DE LA RIVE
OFICIAL MAYOR




LIC. HARLEY SOSA GUILLEN
PRESIDENTE



LIC. ELTA BEATRIZ HOIL BAAS
DIRECTORA ADMINISTRATIVA

COMISION DE LOS DERECHOS HUMANOS
ESTADO DE QUINTANA ROO
Estado Analítico del Activo
Del 2 enero al 30 abril 2016

CONCEPTO	Saldo	Cargos	Abonos	Saldo	Variación
	Inicial 1	Periodo 2	Periodo 3	Final 4=(1+2-3)	del Periodo (4-1)
ACTIVO	16,317,493.76	27,600,926.71	29,092,702.69	14,825,717.78	-1,491,775.98
ACTIVO CIRCULANTE	15,698,492.81	27,586,314.39	29,092,702.69	14,192,104.51	-1,506,388.30
EFFECTIVO Y EQUIVALENTES	1,662,263.06	15,499,516.06	14,631,845.09	2,529,934.03	867,670.97
DERECHOS A RECIBIR EFECTIVO O EQUIVALENTES	14,001,076.05	11,987,159.94	14,377,137.42	11,611,098.57	-2,389,977.48
DERECHOS A RECIBIR BIENES O SERVICIOS	35,153.70	99,638.39	83,720.18	51,071.91	15,918.21
ACTIVO NO CIRCULANTE	619,000.95	14,612.32	0.00	633,613.27	14,612.32
BIENES INMUEBLES, INFRAESTRUCTURA Y CONSTRUCCIONES EN PROCESO	141,852.10	0.00	0.00	141,852.10	0.00
BIENES MUEBLES	2,291,526.83	8,734.60	0.00	2,300,261.43	8,734.60
ACTIVOS INTANGIBLES	88,744.02	5,877.72	0.00	94,621.74	5,877.72
DEPRECIACIÓN, DETERIORO Y AMORTIZACIÓN ACUMULADA DE BIENES	-1,903,122.00	0.00	0.00	-1,903,122.00	0.00


LIC. HARBEY SOSA GUILLÉN
PRESIDENTE


LIC. EFRÁ BEATRIZ HOUL BAAS
DIRECTORA ADMINISTRATIVA


C.P. IGNACIO CACHÓN GARCÍA DE LA RIVERA
OFICIAL MAYOR

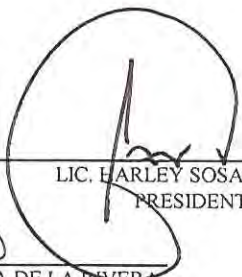
COMISION DE LOS DERECHOS HUMANOS
ESTADO DE QUINTANA ROO
Estado Analítico del la Deuda y Otros Pasivos


Del 1o de Enero AL 30-Abril-2016


(Cifras en pesos y centavos)

Denominación de las Deudas	Moneda de Contratación	Institución o País Acreedor	Saldo Inicial del Periodo	Saldo Final del Periodo
Deuda Interna a Corto Plazo			0.00	0.00
Instituciones de Crédito	Pso.	Mex.	0.00	0.00
Títulos y Valores	Pso.	Mex.	0.00	0.00
Arrendamiento Financiero	Pso.	Mex.	0.00	0.00
Deuda Externa a Corto Plazo			0.00	0.00
Organismos Financieros Internacionales	Pso.	Mex.	0.00	0.00
Deuda Bilateral	Pso.	Mex.	0.00	0.00
Títulos y Valores	Pso.	Mex.	0.00	0.00
Arrendamientos Financieros	Pso.	Mex.	0.00	0.00
Subtotal a Corto Plazo				
Deuda Interna a Largo Plazo			0.00	0.00
Instituciones de Crédito	Pso.	Mex.	0.00	0.00
Títulos y Valores	Pso.	Mex.	0.00	0.00
Arrendamiento Financiero	Pso.	Mex.	0.00	0.00
Deuda Externa a Largo Plazo			0.00	0.00
Organismos Financieros Internacionales	Pso.	Mex.	0.00	0.00
Deuda Bilateral	Pso.	Mex.	0.00	0.00
Títulos y Valores	Pso.	Mex.	0.00	0.00
Arrendamientos Financieros	Pso.	Mex.	0.00	0.00
Subtotal a Largo Plazo				
Otros Pasivos			8,313,396.38	6,560,887.55
Otros Pasivos	Pso.	Mex.	8,313,396.38	6,560,887.55

Total Deuda y Otros Pasivos 8,313,396.38 6,560,887.55


 LIC. HARLEY SOSA GUILLÉN
 PRESIDENTE


 C.P. IGNACIO CACHÓN GARCÍA DE LA RIVERA
 OFICIAL MAYOR


 LIC. ELIA BEATRIZ HOIL BAAS
 DIRECTORA ADMINISTRATIVA

000007



COMISION DE LOS DERECHOS HUMANOS
ESTADO DE QUINTANA ROO
Estado Analítico del Ejercicio Presupuesto de Egresos
Clasificación por Objeto del Gasto (Capítulo y Concepto)
Del 1o Enero AL 30/abril/2016
 (Cifras en pesos y centavos)

Concepto	Aprobaciones/(Reducciones)		Egresos		Devengado	Pagado	Subejercicio
	1	2	Modificado	(3=1+2)			
SERVICIOS PERSONALES							
REMUNERACIONES AL PERSONAL DE CARÁCTER PERMANENTE	38,113,165.00	-4,882,898.69	33,230,266.31	8,474,527.99	8,474,527.99	8,474,527.99	
REMUNERACIONES AL PERSONAL DE CARÁCTER TRANSITORIO	10,343,854.00	-546,498.69	9,797,355.31	2,900,992.98	2,900,992.98	2,900,992.98	
REMUNERACIONES ADICIONALES Y ESPECIALES	0.00	1,238,852.00	1,238,852.00	827,400.00	827,400.00	827,400.00	
SEGURIDAD SOCIAL	16,009,478.00	-3,581,545.20	12,427,932.80	2,678,014.19	2,678,014.19	2,678,014.19	
OTRAS PRESTACIONES SOCIALES Y ECONÓMICAS	4,816,800.00	-2,508,598.00	2,308,202.00	483,299.01	483,299.01	483,299.01	
PREVISIONES	5,267,865.00	647,191.20	5,915,056.20	1,495,784.55	1,495,784.55	1,495,784.55	
PAGO DE ESTILOS A SERVIDORES PÚBLICOS	76,860.00	0.00	76,860.00	0.00	0.00	0.00	
	1,598,308.00	-132,300.00	1,466,008.00	89,037.26	89,037.26	89,037.26	
MATERIALES Y SUMINISTROS							
MATERIALES DE ADMINISTRACIÓN, EMISIÓN DE DOCUMENTO	80,000.00	1,364,491.00	1,444,491.00	437,790.38	436,557.88	436,557.88	
ALIMENTOS Y UTENSILIOS	0.00	467,241.00	467,241.00	104,471.38	103,238.88	103,238.88	
MATERIALES Y ARTÍCULOS DE CONSTRUCCIÓN Y DE REPARACIÓN	0.00	117,000.00	117,000.00	33,936.99	33,936.99	33,936.99	
PRODUCTOS QUÍMICOS, FARMACÉUTICOS Y DE LABORATORIO	0.00	30,900.00	30,900.00	4,253.04	4,253.04	4,253.04	
COMBUSTIBLES, LUBRICANTES Y ADITIVOS	0.00	350.00	350.00	0.00	0.00	0.00	
VESTUARIO, BLANCOS, PRENDAS DE PROTECCIÓN Y ARTÍCULOS DEPORTIVOS	80,000.00	607,400.00	687,400.00	239,267.29	239,267.29	239,267.29	
HERRAMIENTAS, REFACCIONES Y ACCESORIOS MENORES	0.00	2,600.00	2,600.00	685.27	685.27	685.27	
	0.00	139,000.00	139,000.00	55,176.41	55,176.41	55,176.41	
SERVICIOS GENERALES							
SERVICIOS BÁSICOS	1,993,291.00	3,480,983.37	5,474,274.37	2,185,308.04	1,671,374.18	1,671,374.18	
SERVICIOS DE ARRENDAMIENTO	840,000.00	515,100.00	1,355,100.00	376,068.53	369,630.53	369,630.53	
SERVICIOS PROFESIONALES, CIENTÍFICOS, TÉCNICOS Y OTROS SERVICIOS	1,095,754.00	147,400.00	1,243,154.00	643,750.43	316,522.70	316,522.70	
SERVICIOS FINANCIEROS, BANCARIOS Y COMERCIALES	0.00	784,710.40	784,710.40	624,836.76	450,685.76	450,685.76	
SERVICIOS DE INSTALACIÓN, REPARACIÓN, MANTENIMIENTO Y CONSERVACIÓN	0.00	149,468.97	149,468.97	49,074.05	49,074.05	49,074.05	
SERVICIOS DE COMUNICACIÓN SOCIAL Y PUBLICIDAD	0.00	510,000.00	510,000.00	49,074.05	76,931.99	76,931.99	
SERVICIOS DE TRASLADO Y VIÁTICOS	0.00	288,001.00	288,001.00	83,049.12	1,647.96	1,647.96	
OTROS SERVICIOS GENERALES	0.00	620,200.00	620,200.00	167,214.39	167,214.39	167,214.39	
	57,537.00	466,103.00	523,640.00	239,666.80	239,666.80	239,666.80	
TRANSFERENCIAS, ASIGNACIONES, SUBSIDIOS Y OTRAS AYUDAS							
AYUDAS SOCIALES	0.00	15,000.00	15,000.00	15,000.00	15,000.00	15,000.00	
	0.00	15,000.00	15,000.00	15,000.00	15,000.00	15,000.00	
BIENES MUEBLES, INMUEBLES E INTANGIBLES							
MOBILIARIO Y EQUIPO DE ADMINISTRACIÓN	0.00	22,424.32	22,424.32	14,612.32	14,612.32	14,612.32	
MAQUINARIA, OTROS EQUIPOS Y HERRAMIENTAS	0.00	3,944.00	3,944.00	3,944.00	3,944.00	3,944.00	
ACTIVOS INTANGIBLES	0.00	12,602.60	12,602.60	4,790.60	4,790.60	4,790.60	
	0.00	5,877.72	5,877.72	5,877.72	5,877.72	5,877.72	
Total del Gasto =>	40,186,456.00	0.00	40,186,456.00	11,127,238.73	10,612,072.27	10,612,072.27	

C.P. IGNACIO CACHÓN GARCÍA DE LA RIVERA
 OFICIAL MAYOR

LIC. HARVEY SOSA GUILLÉN
 PRESIDENTE

LIC. ERIKA BEATRIZ HOULL BAAS
 DIRECTORA ADMINISTRATIVA




COMISION DE LOS DERECHOS HUMANOS
ESTADO DE QUINTANA ROO

Estado Analítico del Ejercicio del Presupuesto de Egresos
Clasificación Económica (por Tipo de Gasto)
Del 1o de Enero al 30/Abril/2016
(Cifras en pesos y centavos)

Concepto	Aprobado:/(Reducciones)		Egresos			
	1	2	Modificado (3=1+2)	Devengado 4	Pagado 5	Subejercicio 6=(3-4)
1 Gasto Corriente	40,109,596.00	-22,424.32	40,087,171.68	11,112,626.41	10,597,460.05	
2 Gasto de Capital	0.00	22,424.32	22,424.32	14,612.32	14,612.32	
Total =>	40,109,596.00	0.00	40,109,596.00	11,127,238.73	10,612,072.37	


 LIC. HARLEY SOSA GUILÉN
 PRESIDENTE



 LIC. ELMA BEATRIZ HOIL BAAS
 DIRECTORA ADMINISTRATIVA


 C.P. IGNACIO CACHÓN GARCÍA DE LA RIVERA
 OFICIAL MAYOR


Bajo protesta de decir verdad declaramos que los Estados Financieros y sus notas, son razonablemente correctos y son responsabilidad del emisor.

000009


<u>ACTIVO</u>	<u>Origen</u>	<u>Aplicación</u>
<u>ACTIVO CIRCULANTE</u>	<u>1,835,379.04</u>	
EFFECTIVO Y EQUIVALENTES	1,600,551.50	1,178,538.24
DERECHOS A RECIBIR EFECTIVO O EQUIVALENTES	2,719,814.39	
DERECHOS A RECIBIR BIENES O SERVICIOS	59,275.35	
<u>ACTIVO NO CIRCULANTE</u>	<u>234,827.54</u>	
BIENES INMUEBLES, INFRAESTRUCTURA Y CONSTRUCCIONES EN PROCESO		
BIENES MUEBLES		49,454.30
ACTIVOS INTANGIBLES		5,877.72
DEPRECIACIÓN, DETERIORO Y AMORTIZACIÓN ACUMULADA DE BIENES	290,159.56	
<u>PASIVO</u>		<u>605,826.11</u>
<u>PASIVO CIRCULANTE</u>		<u>605,826.11</u>
CUENTAS POR PAGAR A CORTO PLAZO		599,466.41
FONDOS Y BIENES DE TERCEROS EN GARANTÍA Y/O ADMINISTRACIÓN A CORTO PLAZO		6,359.70
<u>PATRIMONIO</u>		<u>1,229,552.93</u>
<u>HACIENDA PÚBLICA/PATRIMONIO CONTRIBUIDO</u>		
APORTACIONES		
<u>HACIENDA PÚBLICA /PATRIMONIO GENERADO</u>		<u>1,229,552.93</u>
RESULTADOS DEL EJERCICIO (AHORRO/ DESAHORRO)	373,266.57	
RESULTADOS DE EJERCICIOS ANTERIORES		1,602,819.50



C.P. IGNACIO CACHÓN GARCÍA DE LA RIVERA
OFICIAL MAYOR



LIC. HARLEY SOSA GUILLÉN
PRESIDENTE





LIC. ELJA BEATRIZ HOIL BAAS
DIRECTORA ADMINISTRATIVA



COMISION DE LOS DERECHOS HUMANOS
ESTADO DE QUINTANA ROO
Estado Analítico del Ejercicio del Presupuesto de Egresos
Clasificación Funcional (Finalidad y Función)
 Del 1o de Enero Al 30/Abril/16
 (Cifras en pesos y centavos)

Concepto	Aprobados/(Reducciones)		Egresos		Devengado	Pagado	Subejercicio
	1	2	3=1+2	4			
1000 GOBIERNO	40,186,456.00	0.00	40,186,456.00	11,134,964.35	10,619,797.99		
1500 ASUNTOS FINANCIEROS Y HACENDARIOS	40,186,456.00	0.00	40,186,456.00	11,134,964.35	10,619,797.99		
1521 Sub-Subfunción de Asuntos Hacendarios	40,186,456.00	0.00	40,186,456.00	11,134,964.35	10,619,797.99		
Total =>	40,186,456.00	0.00	40,186,456.00	11,134,964.35	10,619,797.99		

 LIC. HARLAY SOZA GÑELLÉN PRESIDENTE	 LIC. EIDA BEATRIZ HOULL BAAS DIRECTORA ADMINISTRATIVA
C.P. IGNACIO CACHÓN GARCÍA DE LA RIVERA OFICIAL MAYOR	

Bajo protesta de decir verdad declaramos que los Estados Financieros y sus notas, son razonablemente correctos y son responsabilidad del emisor.

000011

COMISION DE LOS DERECHOS HUMANOS
ESTADO DE QUINTANA ROO
Gasto por Categoría Programática
1o de Enero A: 31-abril-2016
(Cifras en pesos y centavos)

	Concepto			Egresos		
	Aprobado 1	Ampliacion/ 2	Modificado 3=(1+2)	Devengado 4	Pagado 5	SubEjercicio 6=(3-4)
Subsidios: Sector Social y Privado o Entidades Federativas y Municipios						
S Sujetos a Reglas de Operación	0.00	0.00	0.00	0.00	0.00	0.00
U Otros Subsidios	0.00	0.00	0.00	0.00	0.00	0.00
Desempeño de las Funciones	40,186,456.00	0.00	40,186,456.00	11,134,964.35	10,619,797.99	29,051,491.65
E Prestación de Servicios Públicos	40,186,456.00	0.00	40,186,456.00	11,134,964.35	10,619,797.99	29,051,491.65
B Provisión de Bienes Públicos	0.00	0.00	0.00	0.00	0.00	0.00
P Planeación, seguimiento y evaluación de políticas públicas	0.00	0.00	0.00	0.00	0.00	0.00
F Promoción y fomento	0.00	0.00	0.00	0.00	0.00	0.00
G Regulación y supervisión	0.00	0.00	0.00	0.00	0.00	0.00
A Funciones de las Fuerzas Armadas (Únicamente Gobierno Federal)	0.00	0.00	0.00	0.00	0.00	0.00
R Específicos	0.00	0.00	0.00	0.00	0.00	0.00
K Proyectos de Inversión	0.00	0.00	0.00	0.00	0.00	0.00
Administrativas y de Apoyo	0.00	0.00	0.00	0.00	0.00	0.00
M Apoyo al proceso presupuestario y para mejorar la eficiencia institucional	0.00	0.00	0.00	0.00	0.00	0.00
O Apoyo a la función pública y al mejoramiento de la gestión	0.00	0.00	0.00	0.00	0.00	0.00
W Operaciones ajenas	0.00	0.00	0.00	0.00	0.00	0.00
Compromisos	0.00	0.00	0.00	0.00	0.00	0.00
L Obligaciones de cumplimiento de resolución jurisdiccional	0.00	0.00	0.00	0.00	0.00	0.00
N Desastres Naturales	0.00	0.00	0.00	0.00	0.00	0.00
Obligaciones	0.00	0.00	0.00	0.00	0.00	0.00
J Pensiones y jubilaciones	0.00	0.00	0.00	0.00	0.00	0.00
T Aportaciones a la seguridad social	0.00	0.00	0.00	0.00	0.00	0.00
Y Aportaciones a fondos de estabilización	0.00	0.00	0.00	0.00	0.00	0.00
Z Aportaciones a fondos de inversión y reestructura de pensiones	0.00	0.00	0.00	0.00	0.00	0.00
Programas de Gasto Federalizado	0.00	0.00	0.00	0.00	0.00	0.00
I Gasto Federalizado	0.00	0.00	0.00	0.00	0.00	0.00
Participaciones a Entidades Federativas y Municipios	0.00	0.00	0.00	0.00	0.00	0.00
C Participaciones a entidades federativas y municipios	0.00	0.00	0.00	0.00	0.00	0.00
Costo Financiero, Deuda o Apoyos a Deudores y Ahorradores de la Banca	0.00	0.00	0.00	0.00	0.00	0.00
D Costo financiero, deuda o apoyos a deudores y ahorradores de la banca	0.00	0.00	0.00	0.00	0.00	0.00
ADEUDOS DE EJERCICIOS FISCALES ANTERIORES	0.00	0.00	0.00	0.00	0.00	0.00
H Aduanos de ejercicios fiscales anteriores	0.00	0.00	0.00	0.00	0.00	0.00
TOTAL DEL GASTO	40,186,456.00	0.00	40,186,456.00	11,134,964.35	10,619,797.99	29,051,491.65

LIC. HARLEY SOSA GUILLEN
PRESIDENTE

CP. IGNACIO CACHÓN GARCÍA DE LA RIVERA
OFICIAL MAYOR

LIC. ELIA BEATRIZ HOIL BAAS
DIRECTORA ADMINISTRATIVA

000012



Estado del Ejercicio del Presupuesto de Egresos por Unidad Responsable

AL 30-ABRIL-2016

(Cifras en pesos y centavos)

Unidad Responsable	Ejercicio del Presupuesto Nombre	Presupuesto de Egresos Aprobado		Presupuesto Vigente	Comprometido	Presupuesto Disponible para Comprometer	Devengado	Comprometido		Presupuesto Sin Devengar	Ejercicio	Pagado	Cuentas por Pagar (Deuda)
		1	2					3	4				
01 PRESIDENCIA		2,394,333.00	-344,200.00	2,050,133.00	490,981.51	1,559,151.49	490,981.51	0.00	1,559,151.49	490,981.51	490,981.51	0.00	0.00
02 DESPACHO DE LA PRIMERA VISITADURIA GRAL		5,699,192.00	-1,361,900.00	4,337,292.00	1,059,882.00	3,277,410.00	1,059,882.00	0.00	3,277,410.00	1,059,882.00	1,059,882.00	0.00	0.00
03 DESPACHO DE LA SEGUNDA VISITADURIA GRAL		4,347,613.00	-465,150.00	3,882,463.00	933,113.87	2,949,349.13	933,113.87	0.00	2,949,349.13	933,113.87	933,113.87	0.00	0.00
04 DESPACHO DE LA TERCERA VISITADURIA GRAL		3,045,814.00	-366,200.00	2,679,614.00	609,979.88	2,069,634.12	609,979.88	0.00	2,069,634.12	609,979.88	609,979.88	0.00	0.00
05 DESPACHO DE LA SECRETARIA TECNICA		672,130.00	-49,250.00	622,880.00	138,042.40	484,837.60	138,042.40	0.00	484,837.60	138,042.40	138,042.40	0.00	0.00
06 DIRECCION DE ENLACE, PROMOCION Y DIFUSION		4,883,876.00	-849,100.00	4,034,776.00	831,737.19	3,183,038.81	831,737.19	0.00	3,183,038.81	831,737.19	831,737.19	0.00	0.00
08 DIRECCION DE INFORMÁTICA		716,974.00	-39,000.00	677,974.00	166,055.57	511,918.43	166,055.57	0.00	511,918.43	166,055.57	166,055.57	0.00	0.00
09 COMUNICACION SOCIAL		869,347.00	-31,700.00	837,647.00	190,471.38	647,175.62	190,471.38	0.00	647,175.62	190,471.38	190,471.38	0.00	0.00
10 DESPACHO CENTRO DE ATENCION A VICTIMAS		2,287,037.00	-397,500.00	1,889,537.00	446,230.90	1,443,306.10	446,230.90	0.00	1,443,306.10	446,230.90	446,230.90	0.00	0.00
11 ORGANNO INTERNO DE CONTROL		724,120.00	-77,150.00	646,970.00	165,550.62	481,419.38	165,550.62	0.00	481,419.38	165,550.62	165,550.62	0.00	0.00
12 DESPACHO DE LA OFICIALIA MAYOR		6,060,112.00	5,185,208.00	11,245,320.00	4,546,102.06	6,699,217.94	4,174,317.19	371,784.87	7,071,002.81	3,659,150.83	3,659,150.83	515,166.36	0.00
13 DIRECCION ADMINISTRATIVA		1,631,150.00	-119,400.00	1,511,750.00	378,198.06	1,133,551.94	378,198.06	0.00	1,133,551.94	378,198.06	378,198.06	0.00	0.00
14 DESPACHO DEL CENTRO DE EST. E INV. EN DH		1,173,128.00	13,500.00	1,186,628.00	283,304.47	903,323.53	283,304.47	0.00	903,323.53	283,304.47	283,304.47	0.00	0.00
15 DESPACHO DE LA CONSULTORIA JURIDICA		2,017,955.00	-542,412.00	1,475,543.00	349,684.53	1,125,858.47	349,684.53	0.00	1,125,858.47	349,684.53	349,684.53	0.00	0.00
16 SECRETARIA PARTICULAR		619,904.00	-70,450.00	549,454.00	145,407.83	404,046.17	145,407.83	0.00	404,046.17	145,407.83	145,407.83	0.00	0.00
17 COORD. GRAL VISITADURIAS Z.N. DEL EDO		1,035,466.00	-257,000.00	778,466.00	295,299.86	483,166.14	295,299.86	0.00	483,166.14	295,299.86	295,299.86	0.00	0.00
18 COORD. AT'N A CENTROS PENITENCIARIOS		612,405.00	-24,799.00	587,606.00	168,105.39	419,500.61	168,105.39	0.00	419,500.61	168,105.39	168,105.39	0.00	0.00
19 DESPACHO CONTROL Y SEGUIMIENTO DE QUEJAS		988,919.00	-203,497.00	785,422.00	185,092.99	600,329.01	185,092.99	0.00	600,329.01	185,092.99	185,092.99	0.00	0.00
20 DIRECCION DE CONTENIDOS EDUCATIVOS		406,981.00	0.00	406,981.00	95,783.09	311,197.91	95,783.09	0.00	311,197.91	95,783.09	95,783.09	0.00	0.00
Total =>		40,186,456.00	0.00	40,186,456.00	11,499,023.60	28,687,432.40	11,127,238.73	371,784.87	29,059,217.27	10,612,072.37	10,612,072.37	515,166.36	0.00


CP IGNACIO CACHON GARCIA DE LA RIVERA
OFICIAL MAYOR

LIC HARLEY SOSA GUILLEN
PRESIDENTE


LIC ELLA BEATRIZ HOLL BAAS
DIRECTORA ADMINISTRATIVA

COMISION DE LOS DERECHOS HUMANOS
ESTADO DE QUINTANA ROO
Estado de Situación Financiera
AL 31/MAYO/2016
(Cifras en pesos y centavos)


	2016	2015
ACTIVO		
ACTIVO CIRCULANTE		
EFFECTIVO Y EQUIVALENTES	2,036,494.87	956,453.34
DERECHOS A RECIBIR EFECTIVO O EQUIVALENTES	11,780,274.61	14,370,306.23
DERECHOS A RECIBIR BIENES O SERVICIOS	107,243.92	136,748.44
TOTAL DE ACTIVO CIRCULANTE	<u>13,924,013.40</u>	<u>15,463,508.01</u>
ACTIVO NO CIRCULANTE		
BIENES INMUEBLES, INFRAESTRUCTURA Y CONSTRUCCIONES	141,852.10	141,852.10
BIENES MUEBLES	2,305,347.43	2,250,807.13
ACTIVOS INTANGIBLES	94,621.74	88,744.02
DEPRECIACIÓN, DETERIORO Y AMORTIZACIÓN ACUMULADA DE BIENES MUEBLES	-1,903,122.00	-1,612,962.44
TOTAL DE ACTIVO NO CIRCULANTE	<u>638,699.27</u>	<u>868,440.81</u>
TOTAL DE ACTIVO	<u><u>14,562,712.67</u></u>	<u><u>16,331,948.82</u></u>
PASIVO		
PASIVO CIRCULANTE		
CUENTAS POR PAGAR A CORTO PLAZO	6,242,107.28	6,932,431.68
FONDOS Y BIENES DE TERCEROS EN GARANTÍA Y/O ADMINISTRACIÓN A CORTO PLAZO	340,834.82	349,223.20
TOTAL DE PASIVO CIRCULANTE	<u>6,582,942.10</u>	<u>7,281,654.88</u>
TOTAL DE PASIVO	<u><u>6,582,942.10</u></u>	<u><u>7,281,654.88</u></u>
PATRIMONIO		
HACIENDA PÚBLICA/PATRIMONIO CONTRIBUIDO		
APORTACIONES	6,755,788.24	6,755,788.24
TOTAL DE HACIENDA PÚBLICA/PATRIMONIO CONTRIBUIDO	<u>6,755,788.24</u>	<u>6,755,788.24</u>
HACIENDA PÚBLICA /PATRIMONIO GENERADO		
RESULTADO DEL EJERCICIO (DESAHORRO)	-1,992.83	-557,354.21
RESULTADOS DE EJERCICIOS ANTERIORES	1,225,975.16	2,851,859.91
TOTAL DE HACIENDA PÚBLICA /PATRIMONIO GENERADO	<u>1,223,982.33</u>	<u>2,294,505.70</u>
TOTAL DE PATRIMONIO	<u><u>7,979,770.57</u></u>	<u><u>9,050,293.94</u></u>
TOTAL DE PASIVO Y PATRIMONIO	<u><u>14,562,712.67</u></u>	<u><u>16,331,948.82</u></u>



C.P. IGNACIO CACHÓN GARCÍA DE LA RIVERA
OFICIAL MAYOR



LIC. HARLEY SOSA GUILLÉN
PRESIDENTE



LIC. ELIA BEATRIZ HOIL BAAS
DIRECTORA ADMINISTRATIVA

Bajo protesta de decir verdad declaramos que los Estados Financieros y sus notas, son razonablemente correctos y son responsabilidad del emisor

000001

	2016	%	2015	%
1.- INGRESOS Y OTROS BENEFICIOS				
PARTICIPACIONES, APORTACIONES, TRANSFERENCIAS, ASIGNACIONES	14,973,648.00	99.92	14,667,457.00	99.89
TRANSFERENCIAS, ASIGNACIONES, SUBSIDIOS Y OTRAS AYUDAS	14,973,648.00	99.92	14,667,457.00	78.37
OTROS INGRESOS Y BENEFICIOS	12,455.13	0.08	15,949.32	0.11
INGRESOS FINANCIEROS	12,455.13	0.08	6,887.32	0.05
OTROS INGRESOS Y BENEFICIOS VARIOS	0.00	0.00	9,062.00	0.06
Total de Ingresos y Otros Beneficios	14,986,103.13	100.00	14,683,406.32	100.00
2.- GASTOS Y OTRAS PERDIDAS				
GASTOS DE FUNCIONAMIENTO	12,306,813.35	82.11	12,911,803.14	84.72
SERVICIOS PERSONALES	11,682,580.43	77.95	11,944,493.11	78.37
MATERIALES Y SUMINISTROS	123,681.56	0.83	237,111.46	1.56
SERVICIOS GENERALES	500,551.36	3.34	730,198.57	4.79
TRANSFERENCIAS, ASIGNACIONES, SUBSIDIOS Y OTRAS AYUDAS	15,000.00	0.10	2,299.00	0.02
AYUDAS SOCIALES	15,000.00	0.10	2,299.00	0.02
OTROS GASTOS Y PÉRDIDAS EXTRAORDINARIAS	7.25	0.00	4.70	0.00
OTROS GASTOS	7.25	0.00	4.70	0.00
GASTOS DE FUNCIONAMIENTO	2,666,275.36	17.79	2,326,653.69	15.27
MATERIALES Y SUMINISTROS	427,016.84	2.85	371,478.03	2.44
SERVICIOS GENERALES	2,239,258.52	14.94	1,955,175.66	12.83
Total de Gastos y Otras Pérdidas	14,988,095.96	100.00	15,240,760.53	100.00
Resultado del Ejercicio (Ahorro/Desahorro)	-1,992.83		-557,354.21	

LIC. HARLEY SOSA GUILLÉN
PRESIDENTE

C.P. IGNACIO CACHÓN GARCÍA DE LA RIVERA
OFICIAL MAYOR

LIC. ELIA BEATRIZ HOIL BAAS
DIRECTORA ADMINISTRATIVA

000002



COMISION DE LOS DERECHOS HUMANOS
ESTADO DE QUINTANA ROO
Estado de Variación en la Hacienda Pública
DEL 1º DE ENE AL 31/MAY/2016
 (Cifras en pesos y centavos)

CONCEPTO	Hacienda Pública / Patrimonio Contribuido	Hacienda Pública / Patrimonio Generado de Ejercicios Anteriores	Hacienda Pública / Patrimonio Generado del Ejercicio	Ajustes por Cambios de Valor	TOTAL
Rectificaciones de Resultados de Ejercicios Anteriores 2015					
Patrimonio Neto Inicial Ajustado del Ejercicio 2015	6,755,788.24				6,755,788.24
Aportaciones	6,755,788.24				6,755,788.24
Donaciones de Capital					
Variaciones de la Hacienda Pública/Patrimonio Neto del Ejercicio 2015		2,851,859.91	-557,354.21		2,294,505.70
Resultados del Ejercicio (Ahorro/Desahorro)		2,851,859.91	-557,354.21		-557,354.21
Revalúos					2,851,859.91
Revalúos					
R e s e r v a s					
Hacienda Pública/Patrimonio Neto Final del Ejercicio 2015	<u>6,755,788.24</u>	<u>2,851,859.91</u>	<u>-557,354.21</u>		<u>9,050,293.94</u>
Patrimonio Neto Inicial Ajustado del Ejercicio 2015					
Actualización de la Hacienda Pública/Patrimonio					
Cambios de la Hacienda Pública/Patrimonio Neto del Ejercicio 2016					
Aportaciones					
Donaciones de Capital					
Actualización de la Hacienda Pública/Patrimonio					
Variaciones de la Hacienda Pública/Patrimonio Neto del Ejercicio 2016		-1,625,884.75	555,361.38		-1,070,523.37
Resultados del Ejercicio (Ahorro/Desahorro)		-1,625,884.75	555,361.38		-1,070,523.37
Revalúos					555,361.38
Revalúos					-1,625,884.75
R e s e r v a s					
Saldo Neto en la Hacienda Pública / Patrimonio del Ejercicio 2016	<u>6,755,788.24</u>	<u>1,225,975.16</u>	<u>-1,992.83</u>		<u>7,979,770.57</u>

CP. IGNACIO GACHON GARCIA DE LA RIVERA
 OFICIAL MAYOR

LIC. HARLEY SOSA GUILLEN
 PRESIDENTE

LIC. EITA BEATRIZ HOIL BAAS
 DIRECTORA ADMINISTRATIVA


Bajo protesta de decir verdad declaramos que los Estados Financieros y sus notas, son razonablemente correctos y son responsabilidad del emisor


000003




COMISION DE LOS DERECHOS HUMANOS
 ESTADO DE QUINTANA ROO
ESTADO ANALITICO DE INGRESOS
 AL 31/MAYO/2016
 (Cifras en pesos y centavos)

Rubros de los Ingresos	Ampliaciones y Reducciones		Ingreso			Diferencia 6=(5-1)
	Estimado (1)	(2)	Modificado (3=1+2)	Devengado (4)	Recaudado (5)	
Transferencias, Asignaciones, Subsidios y otras Ayudas	40,186,456.00	0.00	40,186,456.00	14,973,648.00	14,642,071.12	
	Total		40,186,456.00	14,973,648.00	14,642,071.12	
Ingresos de Organismos y Empresas	40,186,456.00		40,186,456.00	14,973,648.00	14,642,071.12	
Transferencias, Asignaciones y Subsidios	40,186,456.00	0.00	40,186,456.00	14,973,648.00	14,642,071.12	
	Total	0.00	40,186,456.00	14,973,648.00	14,642,071.12	
				Ingresos Excedentes	Ingresos Excedentes	


 LIC. HARLEY-SOSA GUILLEN
 PRESIDENTE


 LIC. ELJA-BEATRIZ HOUL BAAS
 DIRECTORA ADMINISTRATIVA


 C.P. IGNACIO CACHÓN GARCÍA DE LA RIVERA
 OFICIAL MAYOR




Bajo protesta de decir verdad declaramos que los Estados Financieros y sus notas, son razonablemente correctos y son responsabilidad del emisor

000004



COMISION DE LOS DERECHOS HUMANOS
ESTADO DE QUINTANA ROO
Estado de Flujo de Efectivo
Del 1o de Enero AL 31/Mayo/2016
(Cifras en pesos y centavos)

	2016	2015
Flujos Netos de Efectivo de las Actividades de Operación		
ORIGEN:		
Transferencias, Asignaciones y Subsidios y Otras Ayudas	<u>14,765,081.15</u>	<u>14,631,457.00</u>
Otros Origenes de Operación	14,642,071.12	14,631,457.00
	123,010.03	
APLICACIÓN:	<u>14,371,151.02</u>	<u>14,701,756.58</u>
Servicios Personales	11,682,580.43	11,944,493.11
Materiales y Suministros	547,825.90	550,723.61
Servicios Generales	2,125,744.69	1,689,093.34
Ayudas Sociales	15,000.00	2,299.00
Otras Aplicaciones de Operación		515,147.02
Flujos Netos de Efectivo por Actividades de Operación	<u><u>393,930.13</u></u>	<u><u>-70,299.58</u></u>
Flujos Netos de Efectivo de las Actividades de Inversión		
ORIGEN:		
APLICACIÓN:	<u>19,698.32</u>	<u>16,067.19</u>
Bienes Muebles	13,820.60	12,111.59
Otras Aplicaciones de Inversión	5,877.72	3,955.60
Flujos Netos de Efectivo por Actividades de Inversión		<u><u>-19,698.32</u></u>
Flujos Netos de Efectivo de las Actividades de Financiamiento		<u><u>-16,067.19</u></u>
ORIGEN:		
APLICACIÓN:		
Flujos Netos de Efectivo por Actividades de Financiamiento		
Incremento Neto en el Efectivo y Equivalentes al Efectivo:	<u>374,231.81</u>	<u>-86,366.77</u>
Efectivo y Equivalentes al Efectivo al Inicio del Ejercicio	1,662,263.06	1,042,820.11
Efectivo y Equivalentes al Efectivo al Final del Ejercicio	2,036,494.87	956,453.34

		
_____ C.P. IGNACIO CACHÓN GARCÍA DE LA RIVERA OFICIAL MAYOR	_____ LIC. HARLEY SOSA GUILLÉN PRESIDENTE	_____ LIC. ELIA BEATRIZ HOIL BAAS DIRECTORA ADMINISTRATIVA



COMISION DE LOS DERECHOS HUMANOS
ESTADO DE QUINTANA ROO

Estado Analítico del la Deuda y Otros Pasivos

Del 1o de Enero AL 31-Mayo-2016

(Cifras en pesos y centavos)

Denominación de lasDeudas	Moneda de Contratación	Institución o País Acreedor	Saldo Inicial del Periodo	Saldo Final del Periodo
Deuda Interna a Corto Plazo			<u>0.00</u>	<u>0.00</u>
Instituciones de Crédito	Pso.	Mex.	0.00	0.00
Titulos y Valores	Pso.	Mex.	0.00	0.00
Arrendamiento Financiero	Pso.	Mex.	0.00	0.00
Deuda Externa a Corto Plazo			<u>0.00</u>	<u>0.00</u>
Organismos Financieros Internacionales	Pso.	Mex.	0.00	0.00
Deuda Bilateral	Pso.	Mex.	0.00	0.00
Titulos y Valores	Pso.	Mex.	0.00	0.00
Arrendamientos Financieros	Pso.	Mex.	0.00	0.00
Subtotal a Corto Plazo				
Deuda Interna a Largo Plazo			<u>0.00</u>	<u>0.00</u>
Instituciones de Crédito	Pso.	Mex.	0.00	0.00
Titulos y Valores	Pso.	Mex.	0.00	0.00
Arrendamiento Financiero	Pso.	Mex.	0.00	0.00
Deuda Externa a Largo Plazo			<u>0.00</u>	<u>0.00</u>
Organismos Financieros Internacionales	Pso.	Mex.	0.00	0.00
Deuda Bilateral	Pso.	Mex.	0.00	0.00
Titulos y Valores	Pso.	Mex.	0.00	0.00
Arrendamientos Financieros	Pso.	Mex.	0.00	0.00
Subtotal a Largo Plazo				
Otros Pasivos			<u>8,313,396.38</u>	<u>6,582,942.10</u>
Otros Pasivos	Pso.	Mex.	8,313,396.38	6,582,942.10

Total Deuda y Otros Pasivos 8,313,396.38 6,582,942.10

LIC. HARLEY SOSA GUILLÉN
PRESIDENTE

C.P. IGNACIO CACHÓN GARCÍA DE LA RIVE
OFICIAL MAYOR

LIC. ELIA BEATRIZ HOIL BAAS
DIRECTORA ADMINISTRATIVA

Bajo protesta de decir verdad declaramos que los Estados Financieros y sus notas, son razonablemente correctos y son responsabilidad del emisor

000006

COMISION DE LOS DERECHOS HUMANOS
Estado Analítico del Ejercicio Presupuesto de Egresos
Clasificación por Objeto del Gasto (Capítulo y Concepto)
Del 1o Enero AL 31/Mayo/2016
 (Cifras en pesos y centavos)

Concepto	Egresos					
	Aprobado 1	Ampliaciones/(Reducciones) 2	Modificado (3=1+2)	Devengado 4	Pagado 5	Subejercicio 6=(3-4)
SERVICIOS PERSONALES						
REMUNERACIONES AL PERSONAL DE CARÁCTER PERMANENTE	38,113,165.00	-4,882,898.69	33,230,266.31	11,682,580.43	11,682,580.43	
REMUNERACIONES AL PERSONAL DE CARÁCTER TRANSITORIO	10,343,854.00	-546,498.69	9,797,355.31	3,615,082.43	3,615,082.43	
REMUNERACIONES ADICIONALES Y ESPECIALES	0.00	1,238,832.00	1,238,832.00	1,019,200.00	1,019,200.00	
SEGURIDAD SOCIAL	16,009,478.00	-3,581,545.20	12,427,932.80	3,990,942.19	3,990,942.19	
OTRAS PRESTACIONES SOCIALES Y ECONÓMICAS	4,816,800.00	-2,508,998.00	2,308,202.00	776,702.36	776,702.36	
PREVISIONES	5,267,865.00	647,191.20	5,915,056.20	2,013,544.50	2,013,544.50	
PAGO DE ESTÍMULOS A SERVIDORES PÚBLICOS	76,860.00	0.00	76,860.00	0.00	0.00	
	1,598,308.00	-132,300.00	1,466,008.00	267,108.95	267,108.95	
MATERIALES Y SUMINISTROS						
MATERIALES DE ADMINISTRACIÓN, EMISIÓN DE DOCUMENTO	80,000.00	1,364,491.00	1,444,491.00	550,698.40	547,825.90	
MATERIALES DE ADMINISTRACIÓN, EMISIÓN DE DOCUMENTO	0.00	467,241.00	467,241.00	123,681.56	120,809.06	
ALIMENTOS Y UTENSILIOS	0.00	117,000.00	117,000.00	41,489.69	41,489.69	
MATERIALES Y ARTÍCULOS DE CONSTRUCCIÓN Y DE REPARACIÓN	0.00	30,900.00	30,900.00	4,442.04	4,442.04	
PRODUCTOS QUÍMICOS, FARMACÉUTICOS Y DE LABORATORIO	0.00	350.00	350.00	0.00	0.00	
COMBUSTIBLES, LUBRICANTES Y ADITIVOS	80,000.00	607,400.00	687,400.00	314,766.50	314,766.50	
VESTUARIO, BLANCOS, PRENDAS DE PROTECCIÓN Y ARTÍCULOS DEPORTIVOS	0.00	2,600.00	2,600.00	894.57	894.57	
HERRAMIENTAS, REFACCIONES Y ACCESORIOS MENORES	0.00	139,000.00	139,000.00	65,424.04	65,424.04	
SERVICIOS GENERALES						
SERVICIOS DE TRASLADO Y VIÁTICOS	1,993,291.00	3,480,983.37	5,474,274.37	2,739,809.88	2,125,744.69	
OTROS SERVICIOS GENERALES	0.00	620,200.00	620,200.00	224,408.80	224,408.80	
SERVICIOS BÁSICOS	57,537.00	466,103.00	523,640.00	272,650.10	272,650.10	
SERVICIOS DE ARRENDAMIENTO	840,000.00	515,100.00	1,355,100.00	510,235.18	503,797.18	
SERVICIOS PROFESIONALES, CIENTÍFICOS, TÉCNICOS Y O	1,095,754.00	147,400.00	1,243,154.00	812,728.70	441,826.64	
SERVICIOS FINANCIEROS, BANCARIOS Y COMERCIALES	0.00	784,710.40	784,710.40	693,386.90	464,518.90	
SERVICIOS DE INSTALACIÓN, REPARACIÓN, MANTENIMIENTO Y CONSERVACIÓN	0.00	149,468.97	149,468.97	85,922.22	85,922.22	
SERVICIOS DE COMUNICACIÓN SOCIAL Y PUBLICIDAD	0.00	510,000.00	510,000.00	136,985.52	130,868.39	
TRANSPERENCIAS, ASIGNACIONES, SUBSIDIOS Y OTRAS AYUDAS SOCIALES	0.00	288,001.00	288,001.00	3,492.46	1,752.46	
	0.00	15,000.00	15,000.00	15,000.00	15,000.00	
	0.00	15,000.00	15,000.00	15,000.00	15,000.00	
BIENES MUEBLES, INMUEBLES E INTANGIBLES						
MOBILIARIO Y EQUIPO DE ADMINISTRACIÓN	0.00	22,424.32	22,424.32	19,698.32	19,698.32	
MAQUINARIA, OTROS EQUIPOS Y HERRAMIENTAS	0.00	3,944.00	3,944.00	3,944.00	3,944.00	
ACTIVOS INTANGIBLES	0.00	12,602.60	12,602.60	9,876.60	9,876.60	
	0.00	5,877.72	5,877.72	5,877.72	5,877.72	
Total del Gasto =>	40,186,456.00	0.00	40,186,456.00	15,007,787.03	14,390,849.34	

LIC. HARLEY SOSA GUILLEN
PRESIDENTE

C.P. IGNACIO CACHÓN GARCÍA DE LA RIVERA
OFICIAL MAYOR

LIC. ELIA BEATRIZ HOIL BAAS
DIRECTORA ADMINISTRATIVA


000007



COMISION DE LOS DERECHOS HUMANOS
ESTADO DE QUINTANA ROO
Estado Analítico del Ejercicio del Presupuesto de Egresos
Clasificación Económica (por Tipo de Gasto)
Del 1o de Enero al 31/Mayo/2016
(Cifras en pesos y centavos)

Concepto	Egresos					
	Aprobado s/(Reducciones) 1	2	Modificado (3=1+2)	Devengado 4	Pagado 5	Subejercicio 6=(3-4)
1 Gasto Corriente	40,109,596.00	-22,424.32	40,087,171.68	14,988,088.71	14,371,151.02	
2 Gasto de Capital	0.00	22,424.32	22,424.32	19,698.32	19,698.32	
Total =>	40,109,596.00	0.00	40,109,596.00	15,007,787.03	14,390,849.34	


C.P. AGNACIO CACHÓN GARCÍA DE LA RIVERA
OFICIAL MAYOR


LIC. HARLEY SOSA GUILLEN
PRESIDENTE



LIC. EILA BEATRIZ HOIL BAAS
DIRECTORA ADMINISTRATIVA

Bajo protesta de decir verdad declaramos que los Estados Financieros y sus notas, son razonablemente correctos y son responsabilidad del emisor


000008

COMISION DE LOS DERECHOS HUMANOS
ESTADO DE QUINTANA ROO
Estado de Cambios en la Situación Financiera
DEL 1 DE ENERO AL 31/MAYO/2016
(Cifras en pesos y centavos)


<u>ACTIVO</u>	<u>Origen</u>	<u>Aplicación</u>
<u>ACTIVO CIRCULANTE</u>	<u>1769236.15</u>	
EFFECTIVO Y EQUIVALENTES	1539494.61	1080041.53
DERECHOS A RECIBIR EFECTIVO O EQUIVALENTES	2590031.62	
DERECHOS A RECIBIR BIENES O SERVICIOS	29504.52	
<u>ACTIVO NO CIRCULANTE</u>	<u>229741.54</u>	
BIENES INMUEBLES, INFRAESTRUCTURA Y CONSTRUCCIONES EN PROCESO		
BIENES MUEBLES		54540.3
ACTIVOS INTANGIBLES		5877.72
DEPRECIACIÓN, DETERIORO Y AMORTIZACIÓN ACUMULADA DE BIENES	290159.56	
<u>PASIVO</u>		<u>698712.78</u>
<u>PASIVO CIRCULANTE</u>		<u>698712.78</u>
CUENTAS POR PAGAR A CORTO PLAZO		690324.4
FONDOS Y BIENES DE TERCEROS EN GARANTÍA Y/O ADMINISTRACIÓN A CORTO PLAZO		8388.38
<u>PATRIMONIO</u>		<u>1070523.37</u>
<u>HACIENDA PÚBLICA/PATRIMONIO CONTRIBUIDO</u>		
APORTACIONES		
<u>HACIENDA PÚBLICA /PATRIMONIO GENERADO</u>		<u>1070523.37</u>
RESULTADOS DEL EJERCICIO (AHORRO/ DESAHORRO)	555361.38	1070523.37
RESULTADOS DE EJERCICIOS ANTERIORES		1625884.75



C.P. IGNACIO CACHÓN GARCÍA DE LA RIVERA
OFICIAL MAYOR



LIC. HARLEY SOSA GUILLÉN
PRESIDENTE



LIC. ELIA BEATRIZ HOIL BAAS
DIRECTORA ADMINISTRATIVA

Reporte en versión provisional , en tanto se publique normatividad emitida por el CONAC al respecto


Bajo protesta de decir verdad declaramos que los Estados Financieros y sus notas, son razonablemente correctos y son responsabilidad del emisor

000009



COMISION DE LOS DERECHOS HUMANOS
ESTADO DE QUINTANA ROO
Estado Analítico del Ejercicio del Presupuesto de Egresos
Clasificación Funcional (Finalidad y Función)
Del 1o de Enero Al 31/Mayo/16
(Cifras en pesos y centavos)

Concepto	Aprobados/(Reducciones)		Egresos		Devengado	Pagado	Subejercicio
	1	2	(3=1+2)	4			
1000 GOBIERNO	40,186,456.00	0.00	40,186,456.00	15,015,512.65	14,398,574.96		
1500 ASUNTOS FINANCIEROS Y HACENDARIOS	40,186,456.00	0.00	40,186,456.00	15,015,512.65	14,398,574.96		
1521 Sub-SubFunción de Asuntos Hacendarios	40,186,456.00	0.00	40,186,456.00	15,015,512.65	14,398,574.96		
Total =>	40,186,456.00	0.00	40,186,456.00	15,015,512.65	14,398,574.96		


LIC. HARLEY SOSA GUILLEN
PRESIDENTE


C.P. IGNACIO CACHÓN GARCÍA DE LA RIVERA
OFICIAL MAYOR


LIC. ELIA BEATRIZ HOLL BAAS
DIRECTORA ADMINISTRATIVA

COMISION DE LOS DERECHOS HUMANOS
ESTADO DE QUINTANA ROO
Gasto por Categoría Programática
1o de Enero AL 31-Mayo-2016
(Cifras en pesos y centavos)

Substidos: Sector Social y Privado o Entidades Federativas y Municipios	Concepto	E g r e s o s			SubEjercicio 6=(3-4)	
		Aprobado 1	Ampliacion/ 2	Modificado 3=(1+2)		Devengado 4
S	Sujetos a Reglas de Operación	0.00	0.00	0.00	0.00	0.00
U	Otros Subsidios	0.00	0.00	0.00	0.00	0.00
Desempeño de las Funciones		40,186,456.00	0.00	40,186,456.00	15,015,512.65	14,398,574.96
E	Prestación de Servicios Públicos	40,186,456.00	0.00	40,186,456.00	15,015,512.65	14,398,574.96
B	Provisión de Bienes Públicos	0.00	0.00	0.00	0.00	0.00
P	Planeación, seguimiento y evaluación de políticas públicas	0.00	0.00	0.00	0.00	0.00
F	Promoción y fomento	0.00	0.00	0.00	0.00	0.00
G	Regulación y supervisión	0.00	0.00	0.00	0.00	0.00
A	Funciones de las Fuerzas Armadas (Únicamente Gobierno Federal)	0.00	0.00	0.00	0.00	0.00
R	Específicos	0.00	0.00	0.00	0.00	0.00
K	Proyectos de Inversión	0.00	0.00	0.00	0.00	0.00
Administrativas y de Apoyo		0.00	0.00	0.00	0.00	0.00
M	Apoyo al proceso presupuestario y para mejorar la eficiencia institucional	0.00	0.00	0.00	0.00	0.00
O	Apoyo a la función pública y al mejoramiento de la gestión	0.00	0.00	0.00	0.00	0.00
W	Operaciones ajenas	0.00	0.00	0.00	0.00	0.00
Compromisos		0.00	0.00	0.00	0.00	0.00
L	Obligaciones de cumplimiento de resolución jurisdiccional	0.00	0.00	0.00	0.00	0.00
N	Desastres Naturales	0.00	0.00	0.00	0.00	0.00
Obligaciones		0.00	0.00	0.00	0.00	0.00
J	Pensiones y jubilaciones	0.00	0.00	0.00	0.00	0.00
T	Aportaciones a la seguridad social	0.00	0.00	0.00	0.00	0.00
Y	Aportaciones a fondos de estabilización	0.00	0.00	0.00	0.00	0.00
Z	Aportaciones a fondos de inversión y reestructura de pensiones	0.00	0.00	0.00	0.00	0.00
Programas de Gasto Federalizado		0.00	0.00	0.00	0.00	0.00
I	Gasto Federalizado	0.00	0.00	0.00	0.00	0.00
Participaciones a Entidades Federativas y Municipios		0.00	0.00	0.00	0.00	0.00
C	Participaciones a entidades federativas y municipios	0.00	0.00	0.00	0.00	0.00
Costo Financiero, Deuda o Apoyos a Deudores y Ahorradores de la Banca		0.00	0.00	0.00	0.00	0.00
D	Costo financiero, deuda o apoyos a deudores y ahorradores de la banca	0.00	0.00	0.00	0.00	0.00
ADEUDOS DE EJERCICIOS FISCALES ANTERIORES		0.00	0.00	0.00	0.00	0.00
H	Adeudos de ejercicios fiscales anteriores	0.00	0.00	0.00	0.00	0.00
TOTAL DEL GASTO		40,186,456.00	0.00	40,186,456.00	15,015,512.65	14,398,574.96
					25,170,943.35	

LIC. HARLEY SOSA GUILLEN
PRESIDENTE

C.P. IGNACIO CACHÓN GARCÍA DE LA RIVERA
OFICIAL MAYOR

LIC. ELIA BEATRIZ HOIL BAAS
DIRECTORA ADMINISTRATIVA

000011



COMISION DE LOS DERECHOS HUMANOS
ESTADO DE QUINTANA ROO

Estado del Ejercicio del Presupuesto de Egresos por Unidad Responsable

AL 31-MAYO-2016
(Cifras en pesos y centavos)

Unidad Responsable	Ejercicio del Presupuesto Nombre	Presupuesto de Egresos		Presupuesto Vigente	Comprometido	Disponible para Comprometer	Devengado	Comprometido		Devengar	Ejercicio	Pagado	Cuentas por Pagar (Deuda)
		Aprobado	Ampliaciones/ (Reducciones)					No Devengado	Devengar				
	1	2	3	4	5=(3-4)	6	7=(4+6)	8=(3-6)	9	10	11=(6-10)		
01 PRESIDENCIA		2,394,333.00	-344,200.00	2,050,133.00	691,523.23	1,358,609.77	691,523.23	0.00	1,358,609.77	691,523.23	691,523.23	0.00	
02 DESPACHO DE LA PRIMERA VISITADURIA GRAL.		5,699,192.00	-1,361,900.00	4,337,292.00	1,485,053.08	2,852,238.92	1,485,053.08	0.00	2,852,238.92	1,485,053.08	1,485,053.08	0.00	
03 DESPACHO DE LA SEGUNDA VISITADURIA GRAL.		4,347,613.00	-465,150.00	3,882,463.00	1,286,732.86	2,595,730.14	1,286,732.86	0.00	2,595,730.14	1,286,732.86	1,286,732.86	0.00	
04 DESPACHO DE LA TERCERA VISITADURIA GRAL.		3,045,814.00	-366,200.00	2,679,614.00	841,631.09	1,837,982.91	841,631.09	0.00	1,837,982.91	841,631.09	841,631.09	0.00	
05 DESPACHO DE LA SECRETARIA TECNICA		672,130.00	-49,250.00	622,880.00	191,780.43	431,099.57	191,780.43	0.00	431,099.57	191,780.43	191,780.43	0.00	
06 DIRECCION DE ENLACE, PROMOCION Y DIFUSION		4,883,876.00	-849,100.00	4,034,776.00	1,205,521.56	2,829,254.44	1,205,521.56	0.00	2,829,254.44	1,205,521.56	1,205,521.56	0.00	
08 DIRECCION DE INFORMATICA		716,974.00	-39,000.00	677,974.00	228,543.83	449,430.17	228,543.83	0.00	449,430.17	228,543.83	228,543.83	0.00	
09 COMUNICACION SOCIAL		869,347.00	-31,700.00	837,647.00	267,892.03	569,754.97	267,892.03	0.00	569,754.97	267,892.03	267,892.03	0.00	
10 DESPACHO CENTRO DE ATENCION A VICTIMAS		2,287,037.00	-397,500.00	1,889,537.00	600,294.54	1,289,242.46	600,294.54	0.00	1,289,242.46	600,294.54	600,294.54	0.00	
11 ORGANIZACION INTERNO DE CONTROL		724,120.00	-77,150.00	646,970.00	229,667.10	417,302.90	229,667.10	0.00	417,302.90	229,667.10	229,667.10	0.00	
12 DESPACHO DE LA OFICIAJA MAYOR		6,060,112.00	-77,150.00	5,982,962.00	1,889,537.00	4,093,425.00	1,889,537.00	0.00	4,093,425.00	1,889,537.00	1,889,537.00	0.00	
13 DIRECCION ADMINISTRATIVA		1,631,150.00	-119,400.00	1,511,750.00	546,679.50	965,070.50	546,679.50	0.00	965,070.50	546,679.50	546,679.50	0.00	
14 DESPACHO DEL CENTRO DE EST. E INV. EN DH		1,173,128.00	13,500.00	1,186,628.00	403,670.13	782,957.87	403,670.13	0.00	782,957.87	403,670.13	403,670.13	0.00	
15 DESPACHO DE LA CONSULTORIA JURIDICA		2,017,955.00	-542,412.00	1,475,543.00	472,428.25	1,003,114.75	472,428.25	0.00	1,003,114.75	472,428.25	472,428.25	0.00	
16 SECRETARIA PARTICULAR		619,904.00	-70,450.00	549,454.00	202,791.50	346,662.50	202,791.50	0.00	346,662.50	202,791.50	202,791.50	0.00	
17 COORD. GRAL. VISITADURIAS Z.N. DEL EDO		1,035,466.00	-257,000.00	778,466.00	409,783.03	368,682.97	409,783.03	0.00	368,682.97	409,783.03	409,783.03	0.00	
18 COORD. AT'N A CENTROS PENITENCIARIOS		612,405.00	-24,799.00	587,606.00	226,483.48	361,122.52	226,483.48	0.00	361,122.52	226,483.48	226,483.48	0.00	
19 DESPACHO CONTROL Y SEGUIMIENTO DE QUEJAS		988,919.00	-203,497.00	785,422.00	258,964.94	526,457.06	258,964.94	0.00	526,457.06	258,964.94	258,964.94	0.00	
20 DIRECCION DE CONTENIDOS EDUCATIVOS		406,981.00	0.00	406,981.00	129,963.12	277,017.88	129,963.12	0.00	277,017.88	129,963.12	129,963.12	0.00	
Total =>		40,186,456.00	0.00	40,186,456.00	15,190,929.02	24,995,526.98	15,007,787.03	183,441.99	25,178,668.97	14,390,849.34	14,390,849.34	616,937.69	

C.P. IGNACIO CACHON GARCIA DE LA RIVERA
OFICIAL MAYOR

LIC. HARLEYSOSA GUILLEN
PRESIDENTE

LIC. ELA BEATRIZ HOIL BAAS
DIRECTORA ADMINISTRATIVA

000012

Todo protesto de decir verdad declaramos que los Estados Financieros y sus notas, son razonablemente correctos y son responsabilidad del emisor



COMISION DE LOS DERECHOS HUMANOS
ESTADO DE QUINTANA ROO
Estado de Situación Financiera
AL 30/JUNIO/2016
(Cifras en pesos y centavos)

	2016	2015
ACTIVO		
ACTIVO CIRCULANTE		
EFFECTIVO Y EQUIVALENTES	2,536,509.22	1,897,898.37
DERECHOS A RECIBIR EFFECTIVO O EQUIVALENTES	11,899,548.14	14,246,896.62
DERECHOS A RECIBIR BIENES O SERVICIOS	149,448.83	126,802.58
TOTAL DE ACTIVO CIRCULANTE	<u>14,585,506.19</u>	<u>16,271,597.57</u>
ACTIVO NO CIRCULANTE		
BIENES INMUEBLES, INFRAESTRUCTURA Y CONSTRUCCIONES	141,852.10	141,852.10
BIENES MUEBLES	2,308,073.43	2,250,807.13
ACTIVOS INTANGIBLES	94,621.74	88,744.02
DEPRECIACIÓN, DETERIORO Y AMORTIZACIÓN ACUMULADA DE BIENES MUEBLES	-1,903,122.00	-1,612,962.44
TOTAL DE ACTIVO NO CIRCULANTE	<u>641,425.27</u>	<u>868,440.81</u>
TOTAL DE ACTIVO	<u><u>15,226,931.46</u></u>	<u><u>17,140,038.38</u></u>
PASIVO		
PASIVO CIRCULANTE		
CUENTAS POR PAGAR A CORTO PLAZO	6,396,019.43	7,093,171.58
FONDOS Y BIENES DE TERCEROS EN GARANTÍA Y/O ADMINISTRACIÓN A CORTO PLAZO	410,023.76	419,330.24
TOTAL DE PASIVO CIRCULANTE	<u>6,806,043.19</u>	<u>7,512,501.82</u>
TOTAL DE PASIVO	<u><u>6,806,043.19</u></u>	<u><u>7,512,501.82</u></u>
PATRIMONIO		
HACIENDA PÚBLICA/PATRIMONIO CONTRIBUIDO		
APORTACIONES	6,755,788.24	6,755,788.24
TOTAL DE HACIENDA PÚBLICA/PATRIMONIO CONTRIBUIDO	<u>6,755,788.24</u>	<u>6,755,788.24</u>
HACIENDA PÚBLICA /PATRIMONIO GENERADO		
RESULTADO DEL EJERCICIO (AHORRO)	439,124.87	18,286.66
RESULTADOS DE EJERCICIOS ANTERIORES	1,225,975.16	2,853,461.66
TOTAL DE HACIENDA PÚBLICA /PATRIMONIO GENERADO	<u>1,665,100.03</u>	<u>2,871,748.32</u>
TOTAL DE PATRIMONIO	<u><u>8,420,888.27</u></u>	<u><u>9,627,536.56</u></u>
TOTAL DE PASIVO Y PATRIMONIO	<u><u>15,226,931.46</u></u>	<u><u>17,140,038.38</u></u>


LIC. HARLEY SOSA GUILLÉN
PRESIDENTE


C.P. IGNACIO CACHÓN GARCÍA DE LA RIVERA
OFICIAL MAYOR


LIC. ELIA BEATRIZ HOIL BAAS
DIRECTORA ADMINISTRATIVA

000001

1.- INGRESOS Y OTROS BENEFICIOS

	2016	%	2015	%
PARTICIPACIONES, APORTACIONES, TRANSFERENCIAS, ASIGNACIONES	18,406,729.00	99.93	18,245,582.00	99.91
TRANSFERENCIAS, ASIGNACIONES, SUBSIDIOS Y OTRAS AYUDAS	18,406,729.00	99.93	18,245,582.00	99.91
OTROS INGRESOS Y BENEFICIOS	12,765.75	0.07	16,557.78	0.09
INGRESOS FINANCIEROS	12,765.75	0.07	7,495.78	0.04
OTROS INGRESOS Y BENEFICIOS VARIOS	0.00	0.00	9,062.00	0.05
Total de Ingresos y Otros Beneficios	18,419,494.75	100.00	18,262,139.78	100.00

2.- GASTOS Y OTRAS PERDIDAS

GASTOS DE FUNCIONAMIENTO	15,049,544.30	83.70	15,470,119.21	84.80
SERVICIOS PERSONALES	14,245,353.64	79.23	14,337,463.88	78.59
MATERIALES Y SUMINISTROS	207,072.95	1.15	271,221.51	1.49
SERVICIOS GENERALES	597,117.71	3.32	861,433.82	4.72
TRANSFERENCIAS, ASIGNACIONES, SUBSIDIOS Y OTRAS AYUDAS	15,000.00	0.08	2,299.00	0.01
AYUDAS SOCIALES	15,000.00	0.08	2,299.00	0.01
OTROS GASTOS Y PÉRDIDAS EXTRAORDINARIAS	10.26	0.00	7.45	0.00
OTROS GASTOS	10.26	0.00	7.45	0.00
GASTOS DE FUNCIONAMIENTO	2,915,815.32	16.22	2,771,427.46	15.19
MATERIALES Y SUMINISTROS	534,866.11	2.97	441,809.60	2.42
SERVICIOS GENERALES	2,380,949.21	13.24	2,329,617.86	12.77
Total de Gastos y Otras Pérdidas	17,980,369.88	100.00	18,243,853.12	100.00
Resultado del Ejercicio (Ahorro/Desahorro)	439,124.87		18,286.66	



LIC. HARLEY SOSA GUILLÉN
PRESIDENTE



C. P. IGNACIO CACHÓN GARCÍA DE LA RIVERA
OFICIAL MAYOR



LIC. ELIA BEATRIZ HOIL BAAS
DIRECTORA ADMINISTRATIVA


000002

Estado de Variación en la Hacienda Pública
DEL 1º DE ENERO AL 30/JUN/2016

(Cifras en pesos y centavos)

CONCEPTO	Hacienda Pública / Patrimonio Contribuido	Hacienda Pública / Patrimonio Generado de Ejercicios Anteriores	Hacienda Pública / Patrimonio Generado del Ejercicio	Ajustes por Cambios de Valor	TOTAL
Rectificaciones de Resultados de Ejercicios Anteriores					
Patrimonio Neto Inicial Ajustado del Ejercicio 2015	6,755,788.24				6,755,788.24
Aportaciones	6,755,788.24				6,755,788.24
Donaciones de Capital					
Variaciones de la Hacienda Pública/Patrimonio Neto del Ejercicio 2015		2,853,461.66	18,286.66	2,871,748.32	2,871,748.32
Resultados del Ejercicio (Ahorro/Desahorro)		2,853,461.66	18,286.66	2,853,461.66	2,853,461.66
Resultados de Ejercicios Anteriores					
Revalúos					
Reservas					
Hacienda Pública/Patrimonio Neto Final del Ejercicio 2015	<u>6,755,788.24</u>	<u>2,853,461.66</u>	<u>18,286.66</u>	<u>9,627,536.56</u>	<u>9,627,536.56</u>
Patrimonio Neto Inicial Ajustado del Ejercicio 2016					
Actualización de la Hacienda Pública/Patrimonio					
Cambios de la Hacienda Pública/Patrimonio Neto del Ejercicio 2016					
Aportaciones					
Donaciones de Capital					
Actualización de la Hacienda Pública/Patrimonio					
Variaciones de la Hacienda Pública/Patrimonio Neto del Ejercicio 2016		-1,627,486.50	420,838.21	-1,206,648.29	-1,206,648.29
Resultados del Ejercicio (Ahorro/Desahorro)		-1,627,486.50	420,838.21	420,838.21	420,838.21
Resultados de Ejercicios Anteriores					
Revalúos					
Reservas					
Saldo Neto en la Hacienda Pública / Patrimonio del Ejercicio 2016	<u>6,755,788.24</u>	<u>1,225,975.16</u>	<u>439,124.87</u>	<u>8,420,888.27</u>	<u>8,420,888.27</u>


C.P. IGNACIO CACHÓN GARCÍA DE LA RIVERA
OFICIAL MAYOR


LIC. HARLEY SOSA GUILLEN
PRESIDENTE


LIC. ELTA-BEATRIZ HOIL BAAS
DIRECTORA ADMINISTRATIVA

Bajo protesta de decir verdad declaramos que los Estados Financieros y sus notas, son razonablemente correctos y son responsabilidad del emisor

000003




**COMISION DE LOS DERECHOS HUMANOS
ESTADO DE QUINTANA ROO
ESTADO ANALITICO DE INGRESOS
AL 30/JUNIO/2016
(Cifras en pesos y centavos)**

Rubros de los Ingresos	Ampliaciones y Reducciones		Ingreso	Modificado (3=1+2)	Devengado (4)	Recaudado (5)	Diferencia 6=(5-1)
	Estimado (1)	(2)					
Transferencias, Asignaciones, Subsidios y otras Ayudas	40,186,456.00	0.00	40,186,456.00	40,186,456.00	18,406,729.00	17,924,084.12	
Total	40,186,456.00	0.00	40,186,456.00	40,186,456.00	18,406,729.00	17,924,084.12	
Ingresos de Organismos y Empresas	40,186,456.00	0.00	40,186,456.00	40,186,456.00	18,406,729.00	17,924,084.12	
Transferencias, Asignaciones y Subsidios	40,186,456.00	0.00	40,186,456.00	40,186,456.00	18,406,729.00	17,924,084.12	
Total	40,186,456.00	0.00	40,186,456.00	40,186,456.00	18,406,729.00	17,924,084.12	Ingresos Excedentes


 LIC. HARLEY SOSA GUILLEN
 PRESIDENTE


 LIC. ETLA-BEATRIZ HOIL BAAS
 DIRECTORA ADMINISTRATIVA


 C.P. IGNACIO CACHÓN GARCÍA DE LA RIVERA
 OFICIAL MAYOR

Bajo protesta de decir verdad declaramos que los Estados Financieros y sus notas, son razonablemente correctos y son responsabilidad del emisor.

000004



COMISION DE LOS DERECHOS HUMANOS
ESTADO DE QUINTANA ROO

Estado de Flujo de Efectivo

Del 1o de Enero AL 30/Junio/2016

(Cifras en pesos y centavos)

	2016	2015
Flujos Netos de Efectivo de las Actividades de Operación		
ORIGEN:		
Transferencias, Asignaciones y Subsidios y Otras Ayudas	<u>18,279,077.57</u>	<u>18,154,648.00</u>
Otros Origenes de Operación	17,924,084.12	18,154,648.00
	354,993.45	
APLICACIÓN:	<u>17,382,407.09</u>	<u>17,283,502.55</u>
Servicios Personales	14,245,353.64	14,337,463.88
Materiales y Suministros	698,580.14	640,214.31
Servicios Generales	2,423,473.31	2,116,222.91
Ayudas Sociales	15,000.00	2,299.00
Otras Aplicaciones de Operación		187,302.45
Flujos Netos de Efectivo por Actividades de Operación	<u><u>896,670.48</u></u>	<u><u>871,145.45</u></u>
Flujos Netos de Efectivo de las Actividades de Inversión		
ORIGEN:		
APLICACIÓN:	<u>22,424.32</u>	<u>16,067.19</u>
Bienes Muebles	16,546.60	12,111.59
Otras Aplicaciones de Inversión	5,877.72	3,955.60
Flujos Netos de Efectivo por Actividades de Inversión		<u><u>-22,424.32</u></u>
Flujos Netos de Efectivo de las Actividades de Financiamiento		
ORIGEN:		
APLICACIÓN:		
Flujos Netos de Efectivo por Actividades de Financiamiento		<u><u>-16,067.19</u></u>
Incremento Neto en el Efectivo y Equivalentes al Efectivo:	<u>874,246.16</u>	<u>855,078.26</u>
Efectivo y Equivalentes al Efectivo al Inicio del Ejercicio	1,662,263.06	1,042,820.11
Efectivo y Equivalentes al Efectivo al Final del Ejercicio	2,536,509.22	1,897,898.37


LIC. HARLEY SOSA GUILLEN
PRESIDENTE


C.P. IGNACIO CACHÓN GARCÍA DE LA RIVERA
OFICIAL MAYOR


LIC. ELIA BEATRIZ HOIL BAAS
DIRECTORA ADMINISTRATIVA

000005



COMISION DE LOS DERECHOS HUMANOS
ESTADO DE QUINTANA ROO
Estado Analítico del Activo
Del 2 enero al 30 junio 2016

CONCEPTO	Saldo	Cargos	Abonos	Saldo	Variación
	Inicial 1	Periodo 2	Periodo 3	Final 4=(1+2-3)	del Periodo (4-1)
ACTIVO					
ACTIVO CIRCULANTE	16,317,493.76	42,705,731.86	43,796,294.16	15,226,931.46	-1,090,562.30
EFFECTIVO Y EQUIVALENTES	15,698,492.81	42,683,307.54	43,796,294.16	14,585,506.19	-1,112,986.62
DERECHOS A RECIBIR EFFECTIVO O EQUIVALENTES	1,662,263.06	23,342,914.12	22,468,667.96	2,536,509.22	874,246.16
DERECHOS A RECIBIR BIENES O SERVICIOS	14,001,076.05	19,124,792.20	21,226,320.11	11,899,548.14	-2,101,527.91
	35,153.70	215,601.22	101,306.09	149,448.83	114,295.13
ACTIVO NO CIRCULANTE	619,000.95	22,424.32	0.00	641,425.27	22,424.32
BIENES INMUEBLES, INFRAESTRUCTURA Y CONSTRUCCIONES EN PROCESO	141,852.10	0.00	0.00	141,852.10	0.00
BIENES MUEBLES	2,291,526.83	16,546.60	0.00	2,308,073.43	16,546.60
ACTIVOS INTANGIBLES	88,744.02	5,877.72	0.00	94,621.74	5,877.72
DEPRECIACIÓN, DETERIORO Y AMORTIZACIÓN ACUMULADA DE BIENES	-1,903,122.00	0.00	0.00	-1,903,122.00	0.00

LIC. HARLEY SOSA GUILLEN
PRESIDENTE

C.P. IGNACIO CACHÓN GARCÍA DE LA RIVERA
OFICIAL MAYOR

LIC. EJA BEATRIZ HOIL BAAS
DIRECTORA ADMINISTRATIVA

000006

COMISION DE LOS DERECHOS HUMANOS
ESTADO DE QUINTANA ROO
Estado Analítico del la Deuda y Otros Pasivos
Del 1o de Enero AL 30-Junio-2016
(Cifras en pesos y centavos)

Denominación de las Deudas	Moneda de Contratación	Institución o País Acreedor	Saldo Inicial del Periodo	Saldo Final del Periodo
Deuda Interna a Corto Plazo			0.00	0.00
Instituciones de Crédito	Pso.	Mex.	0.00	0.00
Titulos y Valores	Pso.	Mex.	0.00	0.00
Arrendamiento Financiero	Pso.	Mex.	0.00	0.00
Deuda Externa a Corto Plazo			0.00	0.00
Organismos Financieros Internacionales	Pso.	Mex.	0.00	0.00
Deuda Bilateral	Pso.	Mex.	0.00	0.00
Titulos y Valores	Pso.	Mex.	0.00	0.00
Arrendamientos Financieros	Pso.	Mex.	0.00	0.00
Subtotal a Corto Plazo				
Deuda Interna a Largo Plazo			0.00	0.00
Instituciones de Crédito	Pso.	Mex.	0.00	0.00
Titulos y Valores	Pso.	Mex.	0.00	0.00
Arrendamiento Financiero	Pso.	Mex.	0.00	0.00
Deuda Externa a Largo Plazo			0.00	0.00
Organismos Financieros Internacionales	Pso.	Mex.	0.00	0.00
Deuda Bilateral	Pso.	Mex.	0.00	0.00
Titulos y Valores	Pso.	Mex.	0.00	0.00
Arrendamientos Financieros	Pso.	Mex.	0.00	0.00
Subtotal a Largo Plazo				
Otros Pasivos			8,313,396.38	6,806,043.19
Otros Pasivos	Pso.	Mex.	8,313,396.38	6,806,043.19
Total Deuda y Otros Pasivos			<u>8,313,396.38</u>	<u>6,806,043.19</u>



LIC. HARLEY SOSA GUILLÉN
PRESIDENTE



C.P. IGNACIO CACHÓN GARCÍA DE LA RIVERA
OFICIAL MAYOR



LIC. ELIA BEATRIZ HOIL BAAS
DIRECTORA ADMINISTRATIVA

000007



COMISION DE LOS DERECHOS HUMANOS
ESTADO DE QUINTANA ROO
 Estado Analitico del Ejercicio Presupuesto de Egresos
 Clasificación por Objeto del Gasto (Capítulo y Concepto)
 Del 1o Enero AL 30/Junio/2016
 (Cifras en pesos y centavos)

Concepto	Egresos					
	Aprobado 1	Ampliaciones (Reducciones) 2	Modificado (3=1+2)	Devengado 4	Pagado 5	Subejercicio 6=(3-4)
SERVICIOS PERSONALES	38,113,165.00	-4,882,898.69	33,230,266.31	14,245,353.64	14,245,353.64	
REMUNERACIONES AL PERSONAL DE CARACTER PERMANENTE	10,343,854.00	-546,498.69	9,797,355.31	4,423,682.38	4,423,682.38	
REMUNERACIONES AL PERSONAL DE CARACTER TRANSITORIO	0.00	1,238,852.00	1,238,852.00	1,196,060.00	1,196,060.00	
REMUNERACIONES ADICIONALES Y ESPECIALES	16,009,478.00	-3,581,545.20	12,427,932.80	4,987,552.79	4,987,552.79	
SEGURIDAD SOCIAL	4,816,800.00	-2,508,598.00	2,308,202.00	875,229.00	875,229.00	
OTRAS PRESTACIONES SOCIALES Y ECONÓMICAS	5,267,865.00	647,191.20	5,915,056.20	2,473,803.59	2,473,803.59	
PREVISIONES	76,860.00	0.00	76,860.00	0.00	0.00	
PAGO DE ESTILOS A SERVIDORES PÚBLICOS	1,598,308.00	-132,300.00	1,466,008.00	289,025.88	289,025.88	
MATERIALES Y SUMINISTROS	80,000.00	1,364,491.00	1,444,491.00	744,939.06	698,580.14	
MATERIALES DE ADMINISTRACION, EMISION DE DOCUMENTO	0.00	467,241.00	467,241.00	207,072.95	163,714.03	
ALIMENTOS Y UTENSILIOS	0.00	117,000.00	117,000.00	58,768.08	58,768.08	
MATERIALES Y ARTÍCULOS DE CONSTRUCCION Y DE REPARA	0.00	30,900.00	30,900.00	6,875.20	6,875.20	
PRODUCTOS QUÍMICOS, FARMACÉUTICOS Y DE LABORATORIO	0.00	350.00	350.00	0.00	0.00	
COMBUSTIBLES, LUBRICANTES Y ADITIVOS	80,000.00	607,400.00	687,400.00	385,403.12	385,403.12	
VESTUARIO, BLANCOS, PRENDAS DE PROTECCION Y ARTÍCULOS DEPORTIVOS	0.00	2,600.00	2,600.00	894.57	894.57	
HERRAMIENTAS, REFACCIONES Y ACCESORIOS MENORES	0.00	139,000.00	139,000.00	82,925.14	82,925.14	
SERVICIOS GENERALES	1,993,291.00	3,480,983.37	5,474,274.37	2,978,066.92	2,423,473.31	
SERVICIOS BÁSICOS	840,000.00	515,100.00	1,355,100.00	545,706.75	513,516.75	
SERVICIOS DE ARRENDAMIENTO	1,095,754.00	147,400.00	1,243,154.00	933,350.51	582,955.03	
SERVICIOS PROFESIONALES, CIENTÍFICOS, TÉCNICOS Y OTROS SERVICIOS	0.00	784,710.40	784,710.40	642,243.04	478,092.04	
SERVICIOS FINANCIEROS, BANCARIOS Y COMERCIALES	0.00	149,468.97	149,468.97	97,661.53	97,661.53	
SERVICIOS DE INSTALACIÓN, REPARACIÓN, MANTENIMIENTO Y CONSERVACIÓN	0.00	510,000.00	510,000.00	161,987.38	155,870.25	
SERVICIOS DE COMUNICACIÓN SOCIAL Y PUBLICIDAD	0.00	288,001.00	288,001.00	13,393.54	11,653.54	
SERVICIOS DE TRASLADO Y VIÁTICOS	0.00	620,200.00	620,200.00	277,591.81	277,591.81	
OTROS SERVICIOS GENERALES	57,537.00	466,103.00	523,640.00	306,132.36	306,132.36	
TRANSFERENCIAS, ASIGNACIONES, SUBSIDIOS Y OTRAS AYUDAS	0.00	15,000.00	15,000.00	15,000.00	15,000.00	
AYUDAS SOCIALES	0.00	15,000.00	15,000.00	15,000.00	15,000.00	
BIENES MUEBLES, INMUEBLES E INTANGIBLES	0.00	22,424.32	22,424.32	22,424.32	22,424.32	
MOBILIARIO Y EQUIPO DE ADMINISTRACION	0.00	3,944.00	3,944.00	3,944.00	3,944.00	
MAQUINARIA, OTROS EQUIPOS Y HERRAMIENTAS	0.00	12,602.60	12,602.60	12,602.60	12,602.60	
ACTIVOS INTANGIBLES	0.00	5,877.72	5,877.72	5,877.72	5,877.72	
Total del Gasto =>	40,186,456.00	0.00	40,186,456.00	18,002,783.94	17,404,831.41	

CP IGNACIO CACHON GARCIA DE LA RIVERA
 OFICIAL MAYOR

LIC HARLY SOSANGUILLEN
 PRESIDENTE

LIC BEATRIZ HOIL BAAS
 DIRECTORA ADMINISTRATIVA

Bajo protesta de decir verdad declaramos que los Estados Financieros y sus notas, son razonablemente correctos y son responsabilidad del emisor

000008

COMISION DE LOS DERECHOS HUMANOS
ESTADO DE QUINTANA ROO
Estado Analítico del Ejercicio del Presupuesto de Egresos
Clasificación Económica (por Tipo de Gasto)
Del 1o de Enero al 30/Junio/2016
(Cifras en pesos y centavos)

Concepto	Aprobado :/(Reducciones)		Egresos			
	1	2	Modificado (3=1+2)	Devengado 4	Pagado 5	Subejercicio 6=(3-4)
1 Gasto Corriente	40,109,596.00	-22,424.32	40,087,171.68	17,980,359.62	17,382,407.09	
2 Gasto de Capital	0.00	22,424.32	22,424.32	22,424.32	22,424.32	
Total =>	40,109,596.00	0.00	40,109,596.00	18,002,783.94	17,404,831.41	


 L.C. HARLANY SOSA GUILLEN
 PRESIDENTE


 L.C. ELIA BEATRIZ HOIL BAAS
 DIRECTORA ADMINISTRATIVA


 C.P. IGNACIO CACHÓN GARCÍA DE LA RIVERA
 OFICIAL MAYOR



COMISION DE LOS DERECHOS HUMANOS
ESTADO DE QUINTANA ROO
Estado de Cambios en la Situación Financiera
DEL 1 DE ENERO AL 30/JUNIO/2016
(Cifras en pesos y centavos)

<u>ACTIVO</u>	<u>Origen</u>	<u>Aplicación</u>
<u>ACTIVO CIRCULANTE</u>	<u>1,913,106.92</u>	
EFFECTIVO Y EQUIVALENTES	1,686,091.38	638,610.85
DERECHOS A RECIBIR EFECTIVO O EQUIVALENTES	2,347,348.48	
DERECHOS A RECIBIR BIENES O SERVICIOS		22,646.25
<u>ACTIVO NO CIRCULANTE</u>	<u>227,015.54</u>	
BIENES INMUEBLES, INFRAESTRUCTURA Y CONSTRUCCIONES EN PROCESO		
BIENES MUEBLES		57,266.30
ACTIVOS INTANGIBLES		5,877.72
DEPRECIACIÓN, DETERIORO Y AMORTIZACIÓN ACUMULADA DE BIENES	290,159.56	
<u>PASIVO</u>		<u>706,458.63</u>
<u>PASIVO CIRCULANTE</u>		<u>706,458.63</u>
CUENTAS POR PAGAR A CORTO PLAZO		697,152.15
FONDOS Y BIENES DE TERCEROS EN GARANTÍA Y/O ADMINISTRACIÓN A CORTO PLAZO		9,306.48
<u>PATRIMONIO</u>		<u>1,206,648.29</u>
<u>HACIENDA PÚBLICA/PATRIMONIO CONTRIBUIDO</u>		
APORTACIONES		
<u>HACIENDA PÚBLICA/PATRIMONIO GENERADO</u>		<u>1,206,648.29</u>
RESULTADOS DEL EJERCICIO (AHORRO/ DESAHORRO)	420,838.21	
RESULTADOS DE EJERCICIOS ANTERIORES		1,627,486.50


C.P. IGNACIO CACHÓN GARCÍA DE LA RIVERA
OFICIAL MAYOR


LIC. HARLEY SOSA GUILLEN
PRESIDENTE


LIC. ELIA BEATRIZ HOIL BAAS
DIRECTORA ADMINISTRATIVA

Reporte en versión provisional, en tanto se publique normatividad emitida por el CONAC al respecto
Bajo protesta de decir verdad declaramos que los Estados Financieros y sus notas, son razonablemente correctos y son responsabilidad del emisor


000010



COMISION DE LOS DERECHOS HUMANOS
ESTADO DE QUINTANA ROO
 Estado Analítico del Ejercicio del Presupuesto de Egresos
 Clasificación Funcional (Finalidad y Función)
 Del 1o de Enero Al 30/Junio/16
 (Cifras en pesos y centavos)

Concepto	Aprobados/(Reducciones)		Egresos		Devengado	Pagado	Subejercicio
	1	2	Modificado	(3=1+2)			
1000 GOBIERNO	40,186,456.00	0.00	40,186,456.00	18,010,509.56	17,412,557.03		6=(3-4)
1500 ASUNTOS FINANCIEROS Y HACENDARIOS	40,186,456.00	0.00	40,186,456.00	18,010,509.56	17,412,557.03		
1521 Sub-SubFunción de Asuntos Hacendarios	40,186,456.00	0.00	40,186,456.00	18,010,509.56	17,412,557.03		
Total =>	40,186,456.00	0.00	40,186,456.00	18,010,509.56	17,412,557.03		


 C.P. IGNACIO CACHÓN GARCÍA DE LA RIVERA
 OFICIAL MAYOR


 LIC. HARLEY SOSA GUILLEN
 PRESIDENTE


 LIC. ELMA BEATRIZ HOIL BAAS
 DIRECTORA ADMINISTRATIVA

000011



COMISIÓN DE
DERECHOS
HUMANOS
ESTADO DE
QUINTANA ROO

COMISION DE LOS DERECHOS HUMANOS

ESTADO DE QUINTANA ROO

Gasto por Categoría Programática

1o de Enero AL 30-Junio-2016

(Cifras en pesos y centavos)

Subsidios: Sector Social y Privado o Entidades Federativas y Municipios	Concepto	Egresos			SubEjercicio 6=(3-4)	
		Aprobado 1	Ampliación/ 2	Modificado 3=(1+2)		Devengado 4
S	Sujetos a Reglas de Operación	0.00	0.00	0.00	0.00	0.00
U	Otros Subsidios	0.00	0.00	0.00	0.00	0.00
Desempeño de las Funciones		40,186,456.00	0.00	40,186,456.00	18,010,509.56	17,412,557.03
E	Prestación de Servicios Públicos	40,186,456.00	0.00	40,186,456.00	18,010,509.56	17,412,557.03
B	Provisión de Bienes Públicos	0.00	0.00	0.00	0.00	0.00
P	Planeación, seguimiento y evaluación de políticas públicas	0.00	0.00	0.00	0.00	0.00
F	Promoción y fomento	0.00	0.00	0.00	0.00	0.00
G	Regulación y supervisión	0.00	0.00	0.00	0.00	0.00
A	Funciones de las Fuerzas Armadas (Únicamente Gobierno Federal)	0.00	0.00	0.00	0.00	0.00
R	Específicos	0.00	0.00	0.00	0.00	0.00
K	Proyectos de Inversión	0.00	0.00	0.00	0.00	0.00
Administrativas y de Apoyo		0.00	0.00	0.00	0.00	0.00
M	Apoyo al proceso presupuestario y para mejorar la eficiencia institucional	0.00	0.00	0.00	0.00	0.00
O	Apoyo a la función pública y al mejoramiento de la gestión	0.00	0.00	0.00	0.00	0.00
W	Operaciones ajenas	0.00	0.00	0.00	0.00	0.00
Compromisos		0.00	0.00	0.00	0.00	0.00
L	Obligaciones de cumplimiento de resolución jurisdiccional	0.00	0.00	0.00	0.00	0.00
N	Desastres Naturales	0.00	0.00	0.00	0.00	0.00
Obligaciones		0.00	0.00	0.00	0.00	0.00
J	Pensiones y jubilaciones	0.00	0.00	0.00	0.00	0.00
T	Aportaciones a la seguridad social	0.00	0.00	0.00	0.00	0.00
Y	Aportaciones a fondos de estabilización	0.00	0.00	0.00	0.00	0.00
Z	Aportaciones a fondos de inversión y reestructura de pensiones	0.00	0.00	0.00	0.00	0.00
Programas de Gasto Federalizado		0.00	0.00	0.00	0.00	0.00
I	Gasto Federalizado	0.00	0.00	0.00	0.00	0.00
Participaciones a Entidades Federativas y Municipios		0.00	0.00	0.00	0.00	0.00
C	Participaciones a entidades federativas y municipios	0.00	0.00	0.00	0.00	0.00
Costo Financiero, Deuda o Apoyos a Deudores y Ahorradores de la Banca		0.00	0.00	0.00	0.00	0.00
D	Costo financiero, deuda o apoyos a deudores y ahorradores de la banca	0.00	0.00	0.00	0.00	0.00
ADEUDOS DE EJERCICIOS FISCALES ANTERIORES		0.00	0.00	0.00	0.00	0.00
H	Adeudos de ejercicios fiscales anteriores	0.00	0.00	0.00	0.00	0.00
TOTAL DEL GASTO		40,186,456.00	0.00	40,186,456.00	18,010,509.56	17,412,557.03
					22,175,946.44	0.00

LIC. HARLEY SOSA GUILLEN
PRESIDENTE

C.P. IGNACIO CACHÓN GARCÍA DE LA RIVERA
OFICIAL MAYOR

LIC. ELIA BEATRIZ HOIL BAAS
DIRECTORA ADMINISTRATIVA

000012



COMISION DE LOS DERECHOS HUMANOS
ESTADO DE QUINTANA ROO
Estado del Ejercicio del Presupuesto de Egresos por Unidad Responsable
AL 30-JUNIO-2016
(Cifras en pesos y centavos)

Unidad Responsable	Nombre	Ejercicio del Presupuesto		Presupuesto Vigente	Presupuesto Comprometido	Presupuesto Disponible para Comprometer	Comprometido No Devengado		Presupuesto Devengar Sin	Ejercicio	Pagado	Cuentas por Pagar (Deuda)
		Presupuesto de Egresos Aprobado	Ampliaciones/ Reducciones				7=(4-6)	8=(3-6)				
	1	2	3	4	5=(3-4)	6	7=(4-6)	8=(3-6)	9	10	11=(6-10)	
01 PRESIDENCIA		2,394,333.00	-344,200.00	2,050,133.00	824,765.06	1,225,367.94	0.00	1,225,367.94	824,765.06	824,765.06	0.00	
02 DESPACHO DE LA PRIMERA VISITADURIA GRAL.		5,699,192.00	-1,361,900.00	4,337,292.00	1,991,902.41	2,345,389.59	0.00	2,345,389.59	1,991,902.41	1,991,902.41	0.00	
03 DESPACHO DE LA SEGUNDA VISITADURIA GRAL.		4,347,613.00	-465,150.00	3,882,463.00	1,583,102.24	2,299,360.76	0.00	2,299,360.76	1,583,102.24	1,583,102.24	0.00	
04 DESPACHO DE LA TERCERA VISITADURIA GRAL.		3,045,814.00	-366,200.00	2,679,614.00	1,021,012.49	1,658,601.51	0.00	1,658,601.51	1,021,012.49	1,021,012.49	0.00	
05 DESPACHO DE LA SECRETARIA TECNICA		672,130.00	-49,250.00	622,880.00	228,701.96	394,178.04	0.00	394,178.04	228,701.96	228,701.96	0.00	
06 DIRECCION DE ENLACE, PROMOCION Y DIFUSION		4,883,876.00	-849,100.00	4,034,776.00	1,434,556.12	2,600,219.88	0.00	2,600,219.88	1,434,556.12	1,434,556.12	0.00	
08 DIRECCION DE INFORMATICA		716,974.00	-39,000.00	677,974.00	279,952.00	398,022.00	0.00	398,022.00	279,952.00	279,952.00	0.00	
09 COMUNICACION SOCIAL		869,347.00	-31,700.00	837,647.00	337,489.08	500,157.92	0.00	500,157.92	337,489.08	337,489.08	0.00	
10 DESPACHO CENTRO DE ATENCION A VICTIMAS		2,287,037.00	-397,500.00	1,889,537.00	731,790.08	1,157,746.92	0.00	1,157,746.92	731,790.08	731,790.08	0.00	
11 ORGANISMO INTERNO DE CONTROL		724,120.00	-77,150.00	646,970.00	273,978.39	372,991.61	0.00	372,991.61	273,978.39	273,978.39	0.00	
12 DESPACHO DE LA OFICIALIA MAYOR		6,060,112.00	5,185,208.00	11,245,320.00	6,129,229.75	5,116,090.25	0.00	5,116,090.25	6,129,229.75	5,531,277.22	597,952.53	
13 DIRECCION ADMINISTRATIVA		1,631,150.00	-119,400.00	1,511,750.00	648,196.52	863,553.48	0.00	863,553.48	648,196.52	648,196.52	0.00	
14 DESPACHO DEL CENTRO DE EST. E INV. EN DH		1,173,128.00	13,500.00	1,186,628.00	480,599.19	706,028.81	0.00	706,028.81	480,599.19	480,599.19	0.00	
15 DESPACHO DE LA CONSULTORIA JURIDICA		2,017,955.00	-542,412.00	1,475,543.00	550,718.39	924,824.61	0.00	924,824.61	550,718.39	550,718.39	0.00	
16 SECRETARIA PARTICULAR		619,904.00	-70,450.00	549,454.00	249,963.72	299,490.28	0.00	299,490.28	249,963.72	249,963.72	0.00	
17 COORD. GRAL. VISITADURIAS Z.N. DEL EDO		1,035,466.00	-257,000.00	778,466.00	487,855.05	290,610.95	0.00	290,610.95	487,855.05	487,855.05	0.00	
18 COORD. AT'N A CENTROS PENITENCIARIOS		612,405.00	-24,799.00	587,606.00	284,900.85	302,705.15	0.00	302,705.15	284,900.85	284,900.85	0.00	
19 DESPACHO CONTROL Y SEGUIMIENTO DE QUEJAS		988,919.00	-203,497.00	785,422.00	308,703.20	476,718.80	0.00	476,718.80	308,703.20	308,703.20	0.00	
20 DIRECCION DE CONTENIDOS EDUCATIVOS		406,981.00	0.00	406,981.00	155,367.44	251,613.56	0.00	251,613.56	155,367.44	155,367.44	0.00	
Total =>		40,186,456.00	0.00	40,186,456.00	18,002,783.94	22,183,672.06	0.00	22,183,672.06	18,002,783.94	17,404,831.41	597,952.53	

LIC. HARLEY SOSA GUILLEN
PRESIDENTE

C.P. IGNACIO CACHON GARCIA DE LA RIVERA
OFICIAL MAYOR

LIC. ELIA BEATRIZ HOIL BAAS
DIRECTORA ADMINISTRATIVA


Bajo protesta de decir verdad declaramos que los Estados Financieros y sus notas, son razonablemente correctos y son responsabilidad del emisor

000013




COMISION DE LOS DERECHOS HUMANOS
ESTADO DE QUINTANA ROO
Estado de Situación Financiera
AL 31/JULIO/2016
(Cifras en pesos y centavos)

	2016	2015
ACTIVO		
ACTIVO CIRCULANTE		
EFFECTIVO Y EQUIVALENTES	2,194,428.17	910,178.23
DERECHOS A RECIBIR EFECTIVO O EQUIVALENTES	11,983,446.64	14,151,248.62
DERECHOS A RECIBIR BIENES O SERVICIOS	107,766.44	134,952.30
TOTAL DE ACTIVO CIRCULANTE	<u>14,285,641.25</u>	<u>15,196,379.15</u>
ACTIVO NO CIRCULANTE		
BIENES INMUEBLES, INFRAESTRUCTURA Y CONSTRUCCIONES	141,852.10	141,852.10
BIENES MUEBLES	2,308,073.43	2,265,228.89
ACTIVOS INTANGIBLES	94,621.74	88,744.02
DEPRECIACIÓN, DETERIORO Y AMORTIZACIÓN ACUMULADA DE BIENES MUEBLES	-1,903,122.00	-1,612,962.44
TOTAL DE ACTIVO NO CIRCULANTE	<u>641,425.27</u>	<u>882,862.57</u>
TOTAL DE ACTIVO	<u>14,927,066.52</u>	<u>16,079,241.72</u>
PASIVO		
PASIVO CIRCULANTE		
CUENTAS POR PAGAR A CORTO PLAZO	6,262,280.21	6,712,791.55
FONDOS Y BIENES DE TERCEROS EN GARANTÍA Y/O ADMINISTRACIÓN A CORTO PLAZO	479,924.16	466,794.46
TOTAL DE PASIVO CIRCULANTE	<u>6,742,204.37</u>	<u>7,179,586.01</u>
TOTAL DE PASIVO	<u>6,742,204.37</u>	<u>7,179,586.01</u>
PATRIMONIO		
HACIENDA PÚBLICA/PATRIMONIO CONTRIBUIDO		
APORTACIONES	6,755,788.24	6,755,788.24
TOTAL DE HACIENDA PÚBLICA/PATRIMONIO CONTRIBUIDO	<u>6,755,788.24</u>	<u>6,755,788.24</u>
HACIENDA PÚBLICA /PATRIMONIO GENERADO		
RESULTADO DEL EJERCICIO (AHORRO)	203,098.75	-709,594.19
RESULTADOS DE EJERCICIOS ANTERIORES	1,225,975.16	2,853,461.66
TOTAL DE HACIENDA PÚBLICA /PATRIMONIO GENERADO	<u>1,429,073.91</u>	<u>2,143,867.47</u>
TOTAL DE PATRIMONIO	<u>8,184,862.15</u>	<u>8,899,655.71</u>
TOTAL DE PASIVO Y PATRIMONIO	<u>14,927,066.52</u>	<u>16,079,241.72</u>


 LIC. HARLEY SOSA GUILLÉN
 PRESIDENTE


 C.P. IGNACIO CACHÓN GARCÍA DE LA RIVERA
 OFICIAL MAYOR


 LIC. ELJA BEATRIZ HOIL BAAS
 DIRECTORA ADMINISTRATIVA

000001

Estado de Actividades

Del 1º/Enero al 31/Julio/2016

(Cifras en pesos y centavos)

	2016	%	2015	%
1.- INGRESOS Y OTROS BENEFICIOS				
PARTICIPACIONES, APORTACIONES, TRANSFERENCIAS, ASIGNACIONES				
TRANSFERENCIAS, ASIGNACIONES, SUBSIDIOS Y OTRAS AYUDAS	21,478,946.00	99.92	20,825,390.00	99.90
OTROS INGRESOS Y BENEFICIOS	17,846.42	0.08	20,278.91	0.10
INGRESOS FINANCIEROS	17,846.42	0.08	11,216.91	0.05
OTROS INGRESOS Y BENEFICIOS VARIOS	0.00	0.00	9,062.00	0.05
Total de Ingresos y Otros Beneficios	21,496,792.42	100.00	20,845,668.91	100.00
2.- GASTOS Y OTRAS PERDIDAS				
GASTOS DE FUNCIONAMIENTO				
SERVICIOS PERSONALES	17,768,708.67	83.45	18,197,155.80	84.42
MATERIALES Y SUMINISTROS	16,795,741.88	78.88	16,980,303.48	78.78
SERVICIOS GENERALES	238,884.42	1.12	287,632.42	1.33
TRANSFERENCIAS, ASIGNACIONES, SUBSIDIOS Y OTRAS AYUDAS	734,082.37	3.45	929,219.90	4.31
AYUDAS SOCIALES	30,506.30	0.14	2,299.00	0.01
OTROS GASTOS Y PÉRDIDAS EXTRAORDINARIAS	30,506.30	0.14	2,299.00	0.01
OTROS GASTOS	11.53	0.00	8.25	0.00
GASTOS DE FUNCIONAMIENTO	11.53	0.00	8.25	0.00
MATERIALES Y SUMINISTROS	3,494,467.17	16.41	3,355,800.05	15.57
SERVICIOS GENERALES	623,098.51	2.93	531,992.21	2.47
	2,871,368.66	13.48	2,823,807.84	13.10
Total de Gastos y Otras Pérdidas	21,293,693.67	100.00	21,555,263.10	100.00
Resultado del Ejercicio (Ahorro/Desahorro)	203,098.75		-709,594.19	



LIC. HARLEY SOSA GUILLÉN
PRESIDENTE



C.P. IGNACIO CACHÓN GARCÍA DE LA RIVERA
OFICIAL MAYOR



LIC. ELIA BEATRIZ HOIL BAAS
DIRECTORA ADMINISTRATIVA



COMISION DE LOS DERECHOS HUMANOS
ESTADO DE QUINTANA ROO
Estado de Variación en la Hacienda Pública
DEL 1º DE ENERO AL 31/JULIO/2016

(Cifras en pesos y centavos)

CONCEPTO	Hacienda Pública / Patrimonio Contribuido	Hacienda Pública / Patrimonio Generado de Ejercicios Anteriores	Hacienda Pública / Patrimonio Generado del Ejercicio	Ajustes por Cambios de Valor	TOTAL
Rectificaciones de Resultados de Ejercicios Anteriores					
Patrimonio Neto Inicial Ajustado del Ejercicio 2015	6,755,788.24				6,755,788.24
Aportaciones	6,755,788.24				6,755,788.24
Donaciones de Capital					
Variaciones de la Hacienda Pública/Patrimonio Neto del Ejercicio 2015					
Resultados del Ejercicio (Ahorro/Desahorro)		2,853,461.66		-709,594.19	2,143,867.47
Resultados de Ejercicios Anteriores		2,853,461.66		-709,594.19	-709,594.19
Revalúos					2,853,461.66
Reservas					
Hacienda Pública/Patrimonio Neto Final del Ejercicio 2015	<u>6,755,788.24</u>	<u>2,853,461.66</u>	<u>-709,594.19</u>		<u>8,899,655.71</u>
Patrimonio Neto Inicial Ajustado del Ejercicio 2015					
Actualización de la Hacienda Pública/Patrimonio					
Cambios de la Hacienda Pública/Patrimonio Neto del Ejercicio 2016					
Aportaciones					
Donaciones de Capital					
Actualización de la Hacienda Pública/Patrimonio					
Variaciones de la Hacienda Pública/Patrimonio Neto del Ejercicio 2016					
Resultados del Ejercicio (Ahorro/Desahorro)		-1,627,486.50	912,692.94		-714,793.56
Resultados de Ejercicios Anteriores		-1,627,486.50	912,692.94		912,692.94
Revalúos					-1,627,486.50
Reservas					
Saldo Neto en la Hacienda Pública / Patrimonio del Ejercicio 2016	<u>6,755,788.24</u>	<u>1,225,975.16</u>	<u>203,098.75</u>		<u>8,184,862.15</u>

C.P. IGNACIO CACHÓN GARCÍA DE LA RIVERA
OFICIAL MAYOR


LIC. HARREY SOSA GUILLÉN
PRESIDENTE

LIC. ELIA BEATRIZ HOLL BAAS
DIRECTORA ADMINISTRATIVA



COMISION DE LOS DERECHOS HUMANOS
ESTADO DE QUINTANA ROO
ESTADO ANALITICO DE INGRESOS
AL 31/JULIO/2016
(Cifras en pesos y centavos)

Rubros de los Ingresos	Ampliaciones y Reducciones		Modificado (3=1+2)	Derengado (4)	Recaudado (5)	Diferencia 6=(5-1)
	Estimado (1)	(2)				
Transferencias, Asignaciones, Subsidios y otras Ayudas	40,186,456.00	0.00	40,186,456.00	21,478,946.00	20,909,233.12	
Total	40,186,456.00		40,186,456.00	21,478,946.00	20,909,233.12	
Ingresos de Organismos y Empresas	40,186,456.00		40,186,456.00	21,478,946.00	20,909,233.12	
Transferencias, Asignaciones y Subsidios	40,186,456.00	0.00	40,186,456.00	21,478,946.00	20,909,233.12	
Total	40,186,456.00	0.00	40,186,456.00	21,478,946.00	20,909,233.12	Ingresos Excedentes


 L.C. HARLEY SOSA GUILLEN
 PRESIDENTE


 L.C. ELA BEATRIZ HOIL BAAS
 DIRECTORA ADMINISTRATIVA


 C.P. IGNACIO CACHON GARCIA DE LA RIVERA
 OFICIAL MAYOR

Bajo protesta de decir verdad declaramos que los Estados Financieros y sus notas, son razonablemente correctos y son responsabilidad del emisor


000004

Estado de Flujo de Efectivo


Del 1o de Enero AL 31/Julio/2016

(Cifras en pesos y centavos)


	2016	2015
Flujos Netos de Efectivo de las Actividades de Operación		
ORIGEN:		
Transferencias, Asignaciones y Subsidios y Otras Ayudas	<u>21,205,006.95</u>	<u>20,734,456.00</u>
Otros Orígenes de Operación	20,909,233.12	20,734,456.00
	295,773.83	
APLICACIÓN:		
Servicios Personales	<u>20,650,417.52</u>	<u>20,836,608.93</u>
Materiales y Suministros	16,795,741.88	16,980,303.48
Servicios Generales	835,798.77	778,205.76
Ayudas Sociales	2,988,370.57	2,588,079.49
Otras Aplicaciones de Operación	30,506.30	2,299.00
	487,721.20	
Flujos Netos de Efectivo por Actividades de Operación	<u>554,589.43</u>	<u>-102,152.93</u>
Flujos Netos de Efectivo de las Actividades de Inversión		
ORIGEN:		
APLICACIÓN:		
Bienes Muebles	<u>22,424.32</u>	<u>30,488.95</u>
Otras Aplicaciones de Inversión	16,546.60	26,533.35
	5,877.72	3,955.60
Flujos Netos de Efectivo por Actividades de Inversión	<u>-22,424.32</u>	<u>-30,488.95</u>
Flujos Netos de Efectivo de las Actividades de Financiamiento		
ORIGEN:		
APLICACIÓN:		
Flujos Netos de Efectivo por Actividades de Financiamiento		
Incremento Neto en el Efectivo y Equivalentes al Efectivo:	<u>532,165.11</u>	<u>-132,641.88</u>
Efectivo y Equivalentes al Efectivo al Inicio del Ejercicio	1,662,263.06	1,042,820.11
Efectivo y Equivalentes al Efectivo al Final del Ejercicio	2,194,428.17	910,178.23



E.P. IGNACIO CACHÓN GARCÍA DE LA RIVERA
OFICIAL MAYOR



LIC. HARLEY SOSA GUILLEN
PRESIDENTE




LIC. ELNA BEATRIZ HOIL BAAS
DIRECTORA ADMINISTRATIVA

COMISION DE LOS DERECHOS HUMANOS
ESTADO DE QUINTANA ROO
Estado Analítico del Activo
Del 2 Enero al 31 Julio 2016

CONCEPTO	Saldo	Cargos	Abonos	Saldo	Variación
	Inicial 1	del Periodo 2	del Periodo 3	Final 4=(1+2-3)	del Periodo (4-1)
ACTIVO	16,317,493.76	49,329,267.04	50,719,694.28	14,927,066.52	-1,390,427.24
ACTIVO CIRCULANTE					
EFFECTIVO Y EQUIVALENTES	15,698,492.81	49,306,842.72	50,719,694.28	14,285,641.25	-1,412,851.56
DERECHOS A RECIBIR EFFECTIVO O EQUIVALENTES	1,662,263.06	26,814,577.19	26,282,412.08	2,194,428.17	532,165.11
DERECHOS A RECIBIR BIENES O SERVICIOS	14,001,076.05	22,265,625.70	24,283,255.11	11,983,446.64	-2,017,629.41
	35,153.70	226,639.83	154,027.09	107,766.44	72,612.74
ACTIVO NO CIRCULANTE					
BIENES INMUEBLES, INFRAESTRUCTURA Y CONSTRUCCIONES EN PROCESO	619,000.95	22,424.32	0.00	641,425.27	22,424.32
BIENES MUEBLES	141,852.10	0.00	0.00	141,852.10	0.00
ACTIVOS INTANGIBLES	2,291,526.83	16,546.60	0.00	2,308,073.43	16,546.60
DEPRECIACIÓN, DETERIORO Y AMORTIZACIÓN ACUMULADA DE BIENES	88,744.02	5,877.72	0.00	94,621.74	5,877.72
	-1,903,122.00	0.00	0.00	-1,903,122.00	0.00


C.P. IGNACIO CACHÓN GARCÍA DE LA RIVERA
OFICIAL MAYOR


LIC. HARLEY SOSA GUILLEN
PRESIDENTE


LIC. ELIA BEATRIZ HOIL BAAS
DIRECTORA ADMINISTRATIVA

000008

Estado Analítico del la Deuda y Otros Pasivos


Del 1o de Enero AL 31-Julio-2016

(Cifras en pesos y centavos)

Denominación de las Deudas	Moneda de Contratación	Institución o País Acreedor	Saldo Inicial del Periodo	Saldo Final del Periodo
Deuda Interna a Corto Plazo				
			<u>0.00</u>	<u>0.00</u>
Instituciones de Crédito	Pso.	Mex.	0.00	0.00
Titulos y Valores	Pso.	Mex.	0.00	0.00
Arrendamiento Financiero	Pso.	Mex.	0.00	0.00
Deuda Externa a Corto Plazo				
			<u>0.00</u>	<u>0.00</u>
Organismos Financieros Internacionales	Pso.	Mex.	0.00	0.00
Deuda Bilateral	Pso.	Mex.	0.00	0.00
Titulos y Valores	Pso.	Mex.	0.00	0.00
Arrendamientos Financieros	Pso.	Mex.	0.00	0.00
Subtotal a Corto Plazo				
Deuda Interna a Largo Plazo				
			<u>0.00</u>	<u>0.00</u>
Instituciones de Crédito	Pso.	Mex.	0.00	0.00
Titulos y Valores	Pso.	Mex.	0.00	0.00
Arrendamiento Financiero	Pso.	Mex.	0.00	0.00
Deuda Externa a Largo Plazo				
			<u>0.00</u>	<u>0.00</u>
Organismos Financieros Internacionales	Pso.	Mex.	0.00	0.00
Deuda Bilateral	Pso.	Mex.	0.00	0.00
Titulos y Valores	Pso.	Mex.	0.00	0.00
Arrendamientos Financieros	Pso.	Mex.	0.00	0.00
Subtotal a Largo Plazo				
Otros Pasivos				
Otros Pasivos	Pso.	Mex.	<u>8,313,396.38</u>	<u>6,742,204.37</u>
			8,313,396.38	6,742,204.37

Total Deuda y Otros Pasivos 8,313,396.38

6,742,204.37


LIC. HARLEY SOSA GUILLÉN
PRESIDENTE


C.P. IGNACIO CACHÓN GARCÍA DE LA RIVERA
OFICIAL MAYOR


LIC. ELIA BEATRIZ HOIL BAAS
DIRECTORA ADMINISTRATIVA

000007

COMISION DE LOS DERECHOS HUMANOS
ESTADO DE QUINTANA ROO
Estado Analítico del Ejercicio Presupuestario de Egresos
Clasificación por Objeto del Gasto (Capítulo y Concepto)
Del 1o Enero AL 31/Julio/2016
(Cifras en pesos y centavos)

Concepto	Aprobado 1	Ampliaciones /(Reducciones) 2	Egresos		Devengado 4	Pagado 5	Subejercicio 6=(3-4)
			Modificado (3=1+2)				
SERVICIOS PERSONALES							
REMUNERACIONES AL PERSONAL DE CARÁCTER PERMANENTE	38,113,165.00	-5,122,904.99	32,990,260.01	16,795,741.88	16,795,741.88		
REMUNERACIONES AL PERSONAL DE CARÁCTER TRANSITORIO	10,343,854.00	-659,004.99	9,684,849.01	5,160,670.96	5,160,670.96		
REMUNERACIONES ADICIONALES Y ESPECIALES	0.00	1,368,852.00	1,368,852.00	1,359,780.00	1,359,780.00		
SEGURIDAD SOCIAL	16,009,478.00	-3,753,045.20	12,256,432.80	5,670,897.74	5,670,897.74		
OTRAS PRESTACIONES SOCIALES Y ECONÓMICAS	4,816,800.00	-2,303,598.00	2,513,202.00	1,167,597.15	1,167,597.15		
PREVISIONES	5,267,865.00	556,191.20	5,824,056.20	2,857,755.84	2,857,755.84		
PAGO DE ESTÍMULOS A SERVIDORES PÚBLICOS	76,860.00	0.00	76,860.00	0.00	0.00		
	1,598,308.00	-132,300.00	1,466,008.00	579,040.19	579,040.19		
MATERIALES Y SUMINISTROS							
MATERIALES DE ADMINISTRACIÓN, EMISIÓN DE DOCUMENTO	80,000.00	1,364,491.00	1,444,491.00	861,982.93	835,798.77		
ALIMENTOS Y UTENSILIOS	0.00	467,241.00	467,241.00	238,884.42	212,700.26		
MATERIALES Y ARTÍCULOS DE CONSTRUCCIÓN Y DE REPARACIÓN	0.00	117,000.00	117,000.00	63,830.34	63,830.34		
PRODUCTOS QUÍMICOS, FARMACÉUTICOS Y DEL LABORATORIO	0.00	30,900.00	30,900.00	7,941.79	7,941.79		
COMBUSTIBLES, LUBRICANTES Y ADITIVOS	0.00	350.00	350.00	0.00	0.00		
VESTUARIO, BLANCOS, PRENDAS DE PROTECCIÓN Y ARTÍCULOS DEPORTIVOS	80,000.00	607,400.00	687,400.00	441,879.55	441,879.55		
HERRAMIENTAS, REFACCIONES Y ACCESORIOS MENORES	0.00	2,600.00	2,600.00	894.57	894.57		
	0.00	139,000.00	139,000.00	108,532.26	108,532.26		
SERVICIOS GENERALES							
SERVICIOS BÁSICOS	1,993,291.00	3,705,483.37	5,698,774.37	3,605,451.03	2,988,370.57		
SERVICIOS DE ARRENDAMIENTO	840,000.00	515,100.00	1,355,100.00	761,224.98	729,034.98		
SERVICIOS PROFESIONALES, CIENTÍFICOS, TÉCNICOS Y OTROS SERVICIOS	1,095,754.00	247,400.00	1,343,154.00	1,087,215.93	728,609.80		
SERVICIOS FINANCIEROS, BANCARIOS Y COMERCIALES	0.00	834,710.40	834,710.40	713,365.18	494,397.18		
SERVICIOS DE INSTALACIÓN, REPARACIÓN, MANTENIMIENTO	0.00	164,468.97	164,468.97	105,147.99	105,147.99		
SERVICIOS DE COMUNICACIÓN SOCIAL Y PUBLICIDAD	0.00	510,000.00	510,000.00	204,514.58	197,098.25		
SERVICIOS DE TRASLADO Y VIÁTICOS	0.00	298,001.00	298,001.00	17,923.54	17,923.54		
OTROS SERVICIOS GENERALES	57,537.00	620,200.00	620,200.00	341,578.59	341,578.59		
	0.00	515,603.00	573,140.00	374,580.24	374,580.24		
TRANSFERENCIAS, ASIGNACIONES, SUBSIDIOS Y OTRAS AYUDAS							
AYUDAS SOCIALES	0.00	30,506.30	30,506.30	30,506.30	30,506.30		
	0.00	30,506.30	30,506.30	30,506.30	30,506.30		
BIENES MUEBLES, INMUEBLES E INTANGIBLES							
MOBILIARIO Y EQUIPO DE ADMINISTRACIÓN	0.00	22,424.32	22,424.32	22,424.32	22,424.32		
MAQUINARIA, OTROS EQUIPOS Y HERRAMIENTAS	0.00	3,944.00	3,944.00	3,944.00	3,944.00		
ACTIVOS INTANGIBLES	0.00	12,602.60	12,602.60	12,602.60	12,602.60		
	0.00	5,877.72	5,877.72	5,877.72	5,877.72		
Total del Gasto =>	40,186,456.00	0.00	40,186,456.00	21,316,106.46	20,672,841.84		


E.P. IGNACIO CACHÓN GARCÍA DEL
OFICIAL MAYOR


LIC. ELIA BEATRIZ HÓVIL BAAS
DIRECTORA ADMINISTRATIVA





COMISION DE DERECHOS HUMANOS QUINTANA ROO

COMISION DE LOS DERECHOS HUMANOS
ESTADO DE QUINTANA ROO

Estado Analítico del Ejercicio del Presupuesto de Egresos
Clasificación Económica (por Tipo de Gasto)
Del 1o de Enero al 31/Julio/2016
(Cifras en pesos y centavos)

Concepto	Aprobado s/(Reducciones)		Egresos			
	1	2	Modificado (3=1+2)	Devengado 4	Pagado 5	Subejercicio 6=(3-4)
1 Gasto Corriente	40,109,596.00	-22,424.32	40,087,171.68	21,293,682.14	20,650,417.52	
2 Gasto de Capital	0.00	22,424.32	22,424.32	22,424.32	22,424.32	
Total =>	40,109,596.00	0.00	40,109,596.00	21,316,106.46	20,672,841.84	

 L.C. HARLEY SOSA GUILLEN L.C. EFA BEATRIZ HOU BAAS
 PRESIDENTE DIRECTORA ADMINISTRATIVA
 C.P. IGNACIO CACHON GARCIA DE LA RIVERA
 OFICIAL MAYOR


000009

COMISION DE LOS DERECHOS HUMANOS
ESTADO DE QUINTANA ROO
Estado de Cambios en la Situación Financiera
DEL 1 DE ENERO AL 31/JULIO/2016
(Cifras en pesos y centavos)

<u>ACTIVO</u>	<u>Origen</u>	<u>Aplicación</u>
<u>ACTIVO CIRCULANTE</u>	<u>1,152,175.20</u>	
EFFECTIVO Y EQUIVALENTES	910,737.90	1,284,249.94
DERECHOS A RECIBIR EFECTIVO O EQUIVALENTES	2,167,801.98	
DERECHOS A RECIBIR BIENES O SERVICIOS	27,185.86	
<u>ACTIVO NO CIRCULANTE</u>	241,437.30	
BIENES INMUEBLES, INFRAESTRUCTURA Y CONSTRUCCIONES EN PROCESO		
BIENES MUEBLES		42,844.54
ACTIVOS INTANGIBLES		5,877.72
DEPRECIACIÓN, DETERIORO Y AMORTIZACIÓN ACUMULADA DE BIENES	290,159.56	
<u>PASIVO</u>		<u>437,381.64</u>
<u>PASIVO CIRCULANTE</u>		<u>437,381.64</u>
CUENTAS POR PAGAR A CORTO PLAZO		450,511.34
FONDOS Y BIENES DE TERCEROS EN GARANTÍA Y/O ADMINISTRACIÓN A CORTO PLAZO	13,129.70	
<u>PATRIMONIO</u>		<u>714,793.56</u>
<u>HACIENDA PÚBLICA/PATRIMONIO CONTRIBUIDO</u>		
APORTACIONES		
<u>HACIENDA PÚBLICA /PATRIMONIO GENERADO</u>		714,793.56
RESULTADOS DEL EJERCICIO (AHORRO/ DESAHORRO)	912,692.94	
RESULTADOS DE EJERCICIOS ANTERIORES		1,627,486.50



LIC. HARLEY SOSA GUILLEN
PRESIDENTE



C.P. IGNACIO CACHÓN GARCÍA DE LA RIVE
OFICIAL MAYOR






LIC. ELIA BEATRIZ HOIL BAAS
DIRECTORA ADMINISTRATIVA

000010



COMISION DE LOS DERECHOS HUMANOS
ESTADO DE QUINTANA ROO
Estado Analítico del Ejercicio del Presupuesto de Egresos
Clasificación Funcional (Finalidad y Función)
Del 1o de Enero Al 31/Julio/16
 (Cifras en pesos y centavos)

Concepto	Egresos		Devengado 4	Pagado 5	Subejercicio 6=(3-4)
	Aprobado s/(Reducciones) 1	Modificado (3=1+2) 2			
1000 GOBIERNO	40,186,456.00	0.00	21,323,832.08	20,680,567.50	
1500 ASUNTOS FINANCIEROS Y HACENDARIOS	40,186,456.00	0.00	21,323,832.08	20,680,567.46	
1521 Sub-SubFunción de Asuntos Hacendarios	40,186,456.00	0.00	21,323,832.08	20,680,567.46	
Total =>	40,186,456.00	0.00	21,323,832.08	20,680,567.46	

 LIC. HARLEY SOSA GUILLEN PRESIDENTE	 LIC. ELNA BEATRIZ HOIL BAAS DIRECTORA ADMINISTRATIVA
 C.P. IGNACIO CACHÓN GARCÍA DE LA RIVERA OFICIAL MAYOR	

Bajo protesta de decir verdad declaramos que los Estados Financieros y sus notas, son razonablemente correctos y son responsabilidad del emisor

000011

COMISION DE LOS DERECHOS HUMANOS
ESTADO DE QUINTANA ROO
Gasto por Categoría Programática
1o de Enero AL 31-Julio-2016
(Cifras en pesos y centavos)

Concepto	E g r e s o s			SubEjercicio 6=(3-4)
	Aprobado 1	Ampliación/ 2	Modificado 3=(1+2)	
Subsidios: Sector Social y Privado o Entidades Federativas y Municipios				
S Sujetos a Reglas de Operación	0.00	0.00	0.00	0.00
U Otros Subsidios	0.00	0.00	0.00	0.00
Desempeño de las Funciones	40,186,456.00	0.00	40,186,456.00	21,323,832.08
E Prestación de Servicios Públicos	40,186,456.00	0.00	40,186,456.00	21,323,832.08
B Provisión de Bienes Públicos	0.00	0.00	0.00	0.00
P Planeación, seguimiento y evaluación de políticas públicas	0.00	0.00	0.00	0.00
F Promoción y fomento	0.00	0.00	0.00	0.00
G Regulación y supervisión	0.00	0.00	0.00	0.00
A Funciones de las Fuerzas Armadas (Únicamente Gobierno Federal)	0.00	0.00	0.00	0.00
R Específicos	0.00	0.00	0.00	0.00
K Proyectos de Inversión	0.00	0.00	0.00	0.00
Administrativas y de Apoyo	0.00	0.00	0.00	0.00
M Apoyo al proceso presupuestario y para mejorar la eficiencia institucional	0.00	0.00	0.00	0.00
O Apoyo a la función pública y al mejoramiento de la gestión	0.00	0.00	0.00	0.00
W Operaciones ajenas	0.00	0.00	0.00	0.00
Compromisos	0.00	0.00	0.00	0.00
L Obligaciones de cumplimiento de resolución jurisdiccional	0.00	0.00	0.00	0.00
N Desastres Naturales	0.00	0.00	0.00	0.00
Obligaciones	0.00	0.00	0.00	0.00
J Pensiones y jubilaciones	0.00	0.00	0.00	0.00
T Aportaciones a la seguridad social	0.00	0.00	0.00	0.00
Y Aportaciones a fondos de estabilización	0.00	0.00	0.00	0.00
Z Aportaciones a fondos de inversión y reestructura de pensiones	0.00	0.00	0.00	0.00
Programas de Gasto Federalizado	0.00	0.00	0.00	0.00
I Gasto Federalizado	0.00	0.00	0.00	0.00
Participaciones a Entidades Federativas y Municipios	0.00	0.00	0.00	0.00
C Participaciones a entidades federativas y municipios	0.00	0.00	0.00	0.00
Costo Financiero, Deuda o Apoyos a Deudores y Ahorradores de la Banca	0.00	0.00	0.00	0.00
D Costo financiero, deuda o apoyos a deudores y ahorradores de la banca	0.00	0.00	0.00	0.00
ADEUDOS DE EJERCICIOS FISCALES ANTERIORES	0.00	0.00	0.00	0.00
H Adeudos de ejercicios fiscales anteriores	0.00	0.00	0.00	0.00
TOTAL DEL GASTO	40,186,456.00	0.00	40,186,456.00	21,323,832.08
				20,680,567.46
				18,862,623.92

LIC. HARLEY SOSA QUILLÉN
PRESIDENTE

C.P. IGNACIO CACHÓN GARCÍA DE LA RIVERA
OFICIAL MAYOR

LIC. ELA BEATRIZ HOLL BAAS
DIRECTORA ADMINISTRATIVA

000012



COMISION DE LOS DERECHOS HUMANOS
ESTADO DE QUINTANA ROO
Estado del Ejercicio del Presupuesto de Egresos por Unidad Responsable
AL 31-JULIO-2016
(Cifras en pesos y centavos)

Unidad Responsable	Ejercicio del Presupuesto	Presupuesto de Egresos Aprobado		Ampliaciones/ (Reducciones)	Presupuesto Vigente	Comprometido	Disponible para Comprometer	Devengado	Comprometido No Devengado	Presupuesto Sin Devengar	Ejercicio	Pagado	Cuentas por Pagar (Deuda)
		1	2										
01 PRESIDENCIA		2,394,333.00	-344,200.00		2,050,133.00	971,736.82	1,078,396.18	971,736.82	0.00	1,078,396.18	971,736.82	971,736.82	0.00
02 DESPACHO DE LA PRIMERA VISITADURIA GRAL.		5,699,192.00	-1,362,400.00		4,336,792.00	2,352,131.14	1,984,660.86	2,352,131.14	0.00	1,984,660.86	2,352,131.14	2,352,131.14	0.00
03 DESPACHO DE LA SEGUNDA VISITADURIA GRAL.		4,347,613.00	-465,150.00		3,882,463.00	1,883,200.60	1,999,262.40	1,883,200.60	0.00	1,999,262.40	1,883,200.60	1,883,200.60	0.00
04 DESPACHO DE LA TERCERA VISITADURIA GRAL.		3,045,814.00	-366,200.00		2,679,614.00	1,225,322.92	1,454,291.08	1,225,322.92	0.00	1,454,291.08	1,225,322.92	1,225,322.92	0.00
05 DESPACHO DE LA SECRETARIA TECNICA		672,130.00	-49,250.00		622,880.00	273,915.13	348,964.87	273,915.13	0.00	348,964.87	273,915.13	273,915.13	0.00
06 DIRECCION DE ENLACE, PROMOCION Y DIFUSION		4,883,876.00	-849,100.00		4,034,776.00	1,707,588.44	2,327,187.56	1,707,588.44	0.00	2,327,187.56	1,707,588.44	1,707,588.44	0.00
08 DIRECCION DE INFORMATICA		716,974.00	-39,000.00		677,974.00	331,755.50	346,218.50	331,755.50	0.00	346,218.50	331,755.50	331,755.50	0.00
09 COMUNICACION SOCIAL		869,347.00	-30,700.00		838,647.00	408,884.07	429,762.93	408,884.07	0.00	429,762.93	408,884.07	408,884.07	0.00
10 DESPACHO CENTRO DE ATENCION A VICTIMAS		2,287,037.00	-397,500.00		1,889,537.00	824,963.11	1,064,573.89	824,963.11	0.00	1,064,573.89	824,963.11	824,963.11	0.00
11 ORGANISMO INTERNO DE CONTROL		724,120.00	-77,150.00		646,970.00	323,909.11	323,060.89	323,909.11	0.00	323,060.89	323,909.11	323,909.11	0.00
12 DESPACHO DE LA OFICIALIA MAYOR		6,060,112.00	5,185,208.00		11,245,320.00	7,486,569.46	3,758,750.54	7,252,384.86	234,184.60	3,992,935.14	6,609,120.24	6,609,120.24	643,264.62
13 DIRECCION ADMINISTRATIVA		1,631,150.00	-119,400.00		1,511,750.00	757,878.98	753,871.02	757,878.98	0.00	753,871.02	757,878.98	757,878.98	0.00
14 DESPACHO DEL CENTRO DE EST. E INV. EN DH		1,173,128.00	13,500.00		1,186,628.00	570,550.57	616,077.43	570,550.57	0.00	616,077.43	570,550.57	570,550.57	0.00
15 DESPACHO DE LA CONSULTORIA JURIDICA		2,017,955.00	-542,412.00		1,475,543.00	641,367.92	834,175.08	641,367.92	0.00	834,175.08	641,367.92	641,367.92	0.00
16 SECRETARIA PARTICULAR		619,904.00	-70,450.00		549,454.00	304,695.53	244,758.47	304,695.53	0.00	244,758.47	304,695.53	304,695.53	0.00
17 COORD. GRAL. VISITADURIAS Z.N. DEL EDO		1,035,466.00	-256,000.00		779,466.00	581,513.38	197,952.62	581,513.38	0.00	197,952.62	581,513.38	581,513.38	0.00
18 COORD. AT.N A CENTROS PENITENCIARIOS		612,405.00	-26,299.00		586,106.00	352,145.38	233,960.62	352,145.38	0.00	233,960.62	352,145.38	352,145.38	0.00
19 DESPACHO CONTROL Y SEGUIMIENTO DE QUEJAS		988,919.00	-203,497.00		785,422.00	364,198.56	421,223.44	364,198.56	0.00	421,223.44	364,198.56	364,198.56	0.00
20 DIRECCION DE CONTENIDOS EDUCATIVOS		406,981.00	0.00		406,981.00	187,964.44	219,016.56	187,964.44	0.00	219,016.56	187,964.44	187,964.44	0.00
Total =>		40,186,456.00	0.00		40,186,456.00	21,550,291.06	18,636,164.94	21,316,106.46	234,184.60	18,870,349.54	20,672,841.84	20,672,841.84	643,264.62

C.P. IGNACIO CACHON GARCIA DE LA RIVERA
OFICIAL MAYOR

LIC. HARLEY SOGA GUILLÉN
PRESIDENTE

LIC. ELIA BEATRIZ HOIL BAAS
DIRECTORA ADMINISTRATIVA

COMISION DE LOS DERECHOS HUMANOS
ESTADO DE QUINTANA ROO
Estado de Situación Financiera
AL 31/AGOSTO/2016
(Cifras en pesos y centavos)

	2016	2015
ACTIVO		
ACTIVO CIRCULANTE		
EFFECTIVO Y EQUIVALENTES	3,484,842.85	1,093,288.36
DERECHOS A RECIBIR EFFECTIVO O EQUIVALENTES	10,847,622.24	14,184,300.12
DERECHOS A RECIBIR BIENES O SERVICIOS	135,997.35	196,068.11
TOTAL DE ACTIVO CIRCULANTE	<u>14,468,462.44</u>	<u>15,473,656.59</u>
ACTIVO NO CIRCULANTE		
BIENES INMUEBLES, INFRAESTRUCTURA Y CONSTRUCCIONES	141,852.10	141,852.10
BIENES MUEBLES	2,308,073.43	2,265,228.89
ACTIVOS INTANGIBLES	94,621.74	88,744.02
DEPRECIACIÓN, DETERIORO Y AMORTIZACIÓN ACUMULADA DE BIENES MUEBLES	-1,903,122.00	-1,612,962.44
TOTAL DE ACTIVO NO CIRCULANTE	<u>641,425.27</u>	<u>882,862.57</u>
TOTAL DE ACTIVO	<u><u>15,109,887.71</u></u>	<u><u>16,356,519.16</u></u>
PASIVO		
PASIVO CIRCULANTE		
CUENTAS POR PAGAR A CORTO PLAZO	6,166,003.34	6,656,419.12
FONDOS Y BIENES DE TERCEROS EN GARANTÍA Y/O ADMINISTRACIÓN A CORTO PLAZO	549,845.56	553,717.42
TOTAL DE PASIVO CIRCULANTE	<u>6,715,848.90</u>	<u>7,210,136.54</u>
TOTAL DE PASIVO	<u><u>6,715,848.90</u></u>	<u><u>7,210,136.54</u></u>
PATRIMONIO		
HACIENDA PÚBLICA/PATRIMONIO CONTRIBUIDO		
APORTACIONES	6,755,788.24	6,755,788.24
TOTAL DE HACIENDA PÚBLICA/PATRIMONIO CONTRIBUIDO	<u>6,755,788.24</u>	<u>6,755,788.24</u>
HACIENDA PÚBLICA /PATRIMONIO GENERADO		
RESULTADO DEL EJERCICIO (AHORRO)	399,396.11	-462,867.28
RESULTADOS DE EJERCICIOS ANTERIORES	1,238,854.46	2,853,461.66
TOTAL DE HACIENDA PÚBLICA /PATRIMONIO GENERADO	<u>1,638,250.57</u>	<u>2,390,594.38</u>
TOTAL DE PATRIMONIO	<u><u>8,394,038.81</u></u>	<u><u>9,146,382.62</u></u>
TOTAL DE PASIVO Y PATRIMONIO	<u><u>15,109,887.71</u></u>	<u><u>16,356,519.16</u></u>


 LIC. HARLEY SOSA GUILLÉN
 PRESIDENTE


 C.P. IGNACIO CACHÓN GARCÍA DE LA RIVERA
 OFICIAL MAYOR


 LIC. ELIA BEATRIZ HOIL BAAS
 DIRECTORA ADMINISTRATIVA

000001

COMISION DE LOS DERECHOS HUMANOS
ESTADO DE QUINTANA ROO
Estado de Actividades
Del 1º/Enero al 31/Agosto/2016
(Cifras en pesos y centavos)

	2016	%	2015	%
1.- INGRESOS Y OTROS BENEFICIOS				
PARTICIPACIONES, APORTACIONES, TRANSFERENCIAS, ASIGNACIONES	24,354,021.00	99.93	23,713,899.00	99.91
TRANSFERENCIAS, ASIGNACIONES, SUBSIDIOS Y OTRAS AYUDAS	24,354,021.00	99.93	23,713,899.00	9,991.00
OTROS INGRESOS Y BENEFICIOS	18,110.70	0.07	20,409.84	0.09
INGRESOS FINANCIEROS	18,110.70	0.07	11,347.84	0.05
OTROS INGRESOS Y BENEFICIOS VARIOS	0.00	0.00	9,062.00	0.04
Total de Ingresos y Otros Beneficios	24,372,131.70	100.00	23,734,308.84	100.00
2.- GASTOS Y OTRAS PERDIDAS				
GASTOS DE FUNCIONAMIENTO	20,041,925.63	83.60	20,494,364.13	84.70
SERVICIOS PERSONALES	18,918,257.08	78.92	19,149,024.64	79.14
MATERIALES Y SUMINISTROS	259,993.92	1.08	299,775.21	1.24
SERVICIOS GENERALES	863,674.63	3.60	1,045,564.28	4.32
TRANSFERENCIAS, ASIGNACIONES, SUBSIDIOS Y OTRAS AYUDAS	45,506.30	0.19	2,299.00	0.01
AYUDAS SOCIALES	45,506.30	0.19	2,299.00	0.01
OTROS GASTOS Y PÉRDIDAS EXTRAORDINARIAS	13.24	0.00	10.08	0.00
OTROS GASTOS	13.24	0.00	10.08	0.00
GASTOS DE FUNCIONAMIENTO	3,885,290.42	16.21	3,700,502.91	15.29
MATERIALES Y SUMINISTROS	694,795.42	2.90	601,272.25	2.48
SERVICIOS GENERALES	3,190,495.00	13.31	3,099,230.66	12.81
Total de Gastos y Otras Pérdidas	23,972,735.59	100.00	24,197,176.12	100.00
Resultado del Ejercicio (Ahorro/Desahorro)	399,396.11		-462,867.28	



LIC. HARLEY SOSA QUILLÉN
PRESIDENTE



C.P. IGNACIO CACHÓN GARCÍA DE LA RIVERA
OFICIAL MAYOR



LIC. EHA BEATRIZ HOIL BAAS
DIRECTORA ADMINISTRATIVA

Bajo protesta de decir verdad declaramos que los Estados Financieros y sus notas, son razonablemente correctos y son responsabilidad del emisor

000002



Estado de Variación en la Hacienda Pública

DEL 1° DE ENÉ AL 31/AGOSTO/2016

(Cifras en pesos y centavos)

CONCEPTO

Rectificaciones de Resultados de Ejercicios Anteriores 2015

Rectificaciones de Resultados de Ejercicios Anteriores

Patrimonio Neto Inicial Ajustado del Ejercicio 2015

Aportaciones

Donaciones de Capital

Variaciones de la Hacienda Pública/Patrimonio Neto del Ejercicio 2015

Resultados del Ejercicio (Ahorro/Desahorro)

Resultados de Ejercicios Anteriores

Revalúos

Reservas

Hacienda Pública/Patrimonio Neto Final del Ejercicio 2015

Patrimonio Neto Inicial Ajustado del Ejercicio 2015

Actualización de la Hacienda Pública/Patrimonio

Cambios de la Hacienda Pública/Patrimonio Neto del Ejercicio 2016

Aportaciones

Donaciones de Capital

Actualización de la Hacienda Pública/Patrimonio

Variaciones de la Hacienda Pública/Patrimonio Neto del Ejercicio 2016

Resultados del Ejercicio (Ahorro/Desahorro)


Resultados de Ejercicios Anteriores

Revalúos

Reservas

Saldo Neto en la Hacienda Pública / Patrimonio del Ejercicio 2016 6,755,788.24


	Hacienda Pública / Patrimonio Generado de Ejercicios Anteriores	Hacienda Pública / Patrimonio Generado del Ejercicio	Ajustes por Cambios de Valor	TOTAL
				6,755,788.24
				6,755,788.24
	2,853,461.66	-462,867.28		2,390,594.38
	2,853,461.66	-462,867.28		-462,867.28
	<u>2,853,461.66</u>	<u>-462,867.28</u>		<u>9,146,382.62</u>
				-752,343.81
	-1,614,607.20	862,263.39		862,263.39
	-1,614,607.20	862,263.39		-1,614,607.20
	<u>1,238,854.46</u>	<u>399,396.11</u>		<u>8,394,038.81</u>



LIC. HARLEY SOSA GUILLÉN
PRESIDENTE



C.P. IGNACIO CACHÓN GARCÍA DE LA RIVERA
OFICIAL MAYOR



LIC. EIJA BEATRIZ HOIL BAAS
DIRECTORA ADMINISTRATIVA


000003



COMISION DE LOS DERECHOS HUMANOS
ESTADO DE QUINTANA ROO
ESTADO ANALITICO DE INGRESOS
AL 31/Agosto/2016
(Cifras en pesos y centavos)

Diferencia
6=(5-1)

Rubros de los Ingresos	Ampliaciones y Reducciones		Ingreso		
	Estimado (1)	(2)	Modificado (3=1+2)	Devengado (4)	Recaudado (5)
Transferencias, Asignaciones, Subsidios y otras Ayudas	40,186,456.00	0.00	40,186,456.00	24,354,021.00	24,144,576.12
Total	40,186,456.00		40,186,456.00	24,354,021.00	24,144,576.12
Ingresos de Organismos y Empresas	40,186,456.00		40,186,456.00	24,354,021.00	24,144,576.12
Transferencias, Asignaciones y Subsidios	40,186,456.00	0.00	40,186,456.00	24,354,021.00	24,144,576.12
Total	40,186,456.00	0.00	40,186,456.00	24,354,021.00	24,144,576.12
				Ingresos Excedentes	
				Ingresos Excedentes	


LIC. HARLEY SOSA GUILLEN
PRESIDENTE


C.P. IGNACIO CACHÓN GARCÍA DE LA RIVERA
OFICIAL MAYOR


LIC. EIZA BEATRIZ HOIL BAAS
DIRECTORA ADMINISTRATIVA

Bajo protesta de decir verdad declaramos que los Estados Financieros y sus notas, son razonablemente correctos y son responsabilidad del emisor




000004



COMISION DE LOS DERECHOS HUMANOS
ESTADO DE QUINTANA ROO

Estado de Flujo de Efectivo
Del 1o de Enero AL 31/Agosto/2016
(Cifras en pesos y centavos)


	2016	2015
Flujos Netos de Efectivo de las Actividades de Operación		
ORIGEN:		
Transferencias, Asignaciones y Subsidios y Otras Ayudas	<u>25,378,594.51</u>	<u>23,627,030.00</u>
Otros Orígenes de Operación	24,144,576.12	23,627,030.00
	1,234,018.39	
APLICACIÓN:	<u>23,533,590.40</u>	<u>23,546,072.80</u>
Servicios Personales	18,918,257.08	19,149,024.64
Materiales y Suministros	928,558.66	870,920.38
Servicios Generales	3,641,268.36	3,109,519.36
Ayudas Sociales	45,506.30	2,299.00
Otras Aplicaciones de Operación		414,309.42
Flujos Netos de Efectivo por Actividades de Operación	<u><u>1,845,004.11</u></u>	<u><u>80,957.20</u></u>
Flujos Netos de Efectivo de las Actividades de Inversión		
ORIGEN:		
APLICACIÓN:	<u>22,424.32</u>	<u>30,488.95</u>
Bienes Muebles	16,546.60	26,533.35
Otras Aplicaciones de Inversión	5,877.72	3,955.60
Flujos Netos de Efectivo por Actividades de Inversión		<u><u>-22,424.32</u></u>
Flujos Netos de Efectivo de las Actividades de Financiamiento		<u><u>-30,488.95</u></u>
ORIGEN:		
APLICACIÓN:		
Flujos Netos de Efectivo por Actividades de Financiamiento		
Incremento Neto en el Efectivo y Equivalentes al Efectivo:	<u>1,822,579.79</u>	<u>50,468.25</u>
Efectivo y Equivalentes al Efectivo al Inicio del Ejercicio	1,662,263.06	1,042,820.11
Efectivo y Equivalentes al Efectivo al Final del Ejercicio	3,484,842.85	1,093,288.36

		
C.P. IGNACIO CACHÓN GARCÍA DE LA RIVERA OFICIAL MAYOR	LIC. HARLEY SOSA GUILLEN PRESIDENTE	LIC. EILA BEATRIZ HOIL BAAS DIRECTORA ADMINISTRATIVA



COMISION DE LOS DERECHOS HUMANOS
ESTADO DE QUINTANA ROO
Estado Analítico del Activo
Del 2 enero al 31 agosto 2016

<u>CONCEPTO</u>	Saldo Inicial 1	Cargos del Periodo 2	Abonos del Periodo 3	Saldo Final 4=(1+2-3)	Variación del Periodo (-4-1)
ACTIVO	16,317,493.76	57,362,763.81	58,570,369.86	15,109,887.71	-1,207,606.05
ACTIVO CIRCULANTE	15,698,492.81	57,340,339.49	58,570,369.86	14,468,462.44	-1,230,030.37
EFFECTIVO Y EQUIVALENTES	1,662,263.06	31,862,479.45	30,039,899.66	3,484,842.85	1,822,579.79
DERECHOS A RECIBIR EFECTIVO O EQUIVALENTES	14,001,076.05	25,205,110.30	28,358,564.11	10,847,622.24	-3,153,453.81
DERECHOS A RECIBIR BIENES O SERVICIOS	35,153.70	272,749.74	171,906.09	135,997.35	100,843.65
ACTIVO NO CIRCULANTE	619,000.95	22,424.32	0.00	641,425.27	22,424.32
BIENES INMUEBLES, INFRAESTRUCTURA Y CONSTRUCCIONES EN PROCESO	141,852.10	0.00	0.00	141,852.10	0.00
BIENES MUEBLES	2,291,526.83	16,546.60	0.00	2,308,073.43	16,546.60
ACTIVOS INTANGIBLES	88,744.02	5,877.72	0.00	94,621.74	5,877.72
DEPRECIACIÓN, DETERIORO Y AMORTIZACIÓN ACUMULADA DE BIENES	-1,903,122.00	0.00	0.00	-1,903,122.00	0.00


LIC. HARLEY-SOSA GUILLEN
PRESIDENTE


C. P. IGNACIO CACHÓN GARCÍA DE LA RIVERA
OFICIAL MAYOR



CECILIA BEATRIZ HOIL BAAS
DIRECTORA ADMINISTRATIVA

Estado Analítico del la Deuda y Otros Pasivos

Del 1o de Enero AL 31-Agosto-2016

(Cifras en pesos y centavos)

Denominación de las Deudas	Moneda de Contratación	Institución o País Acreedor	Saldo Inicial del Periodo	Saldo Final del Periodo
Deuda Interna a Corto Plazo				
			<u>0.00</u>	<u>0.00</u>
Instituciones de Crédito	Pso.	Mex.	0.00	0.00
Títulos y Valores	Pso.	Mex.	0.00	0.00
Arrendamiento Financiero	Pso.	Mex.	0.00	0.00
Deuda Externa a Corto Plazo				
			<u>0.00</u>	<u>0.00</u>
Organismos Financieros Internacionales	Pso.	Mex.	0.00	0.00
Deuda Bilateral	Pso.	Mex.	0.00	0.00
Títulos y Valores	Pso.	Mex.	0.00	0.00
Arrendamientos Financieros	Pso.	Mex.	0.00	0.00
Subtotal a Corto Plazo				
Deuda Interna a Largo Plazo				
			<u>0.00</u>	<u>0.00</u>
Instituciones de Crédito	Pso.	Mex.	0.00	0.00
Títulos y Valores	Pso.	Mex.	0.00	0.00
Arrendamiento Financiero	Pso.	Mex.	0.00	0.00
Deuda Externa a Largo Plazo				
			<u>0.00</u>	<u>0.00</u>
Organismos Financieros Internacionales	Pso.	Mex.	0.00	0.00
Deuda Bilateral	Pso.	Mex.	0.00	0.00
Títulos y Valores	Pso.	Mex.	0.00	0.00
Arrendamientos Financieros	Pso.	Mex.	0.00	0.00
Subtotal a Largo Plazo				
Otros Pasivos				
Otros Pasivos	Pso.	Mex.	<u>8,313,396.38</u>	<u>6,715,848.90</u>
			8,313,396.38	6,715,848.90
Total Deuda y Otros Pasivos			<u><u>8,313,396.38</u></u>	<u><u>6,715,848.90</u></u>


 LIC. HARLEY SOSA GUILLÉN
 PRESIDENTE


 C.P. IGNACIO CACHÓN GARCÍA DE LA RIVE
 OFICIAL MAYOR


 LIC. ELIA BEATRIZ HOIL BAAS
 DIRECTORA ADMINISTRATIVA

000007



COMISION DE LOS DERECHOS HUMANOS
ESTADO DE QUINTANA ROO
Estado Analítico del Ejercicio Presupuestario de Egresos
Clasificación por Objeto del Gasto (Capítulo y Concepto)
Del 1o Enero AL 31/Agosto/2016
(Cifras en pesos y centavos)

Concepto	Aprobado		Egresos		Devengado	Pagado	Subejercicio
	1	2	3=1+2	4			
SERVICIOS PERSONALES							
REMUNERACIONES AL PERSONAL DE CARÁCTER PERMANENTE	38,113,165.00	-5,082,904.99	33,030,260.01	18,918,257.08	18,918,257.08		
REMUNERACIONES AL PERSONAL DE CARÁCTER TRANSITORIO	10,343,854.00	-768,404.99	9,575,449.01	5,901,837.16	5,901,837.16		
REMUNERACIONES ADICIONALES Y ESPECIALES	0.00	1,658,852.00	1,658,852.00	1,520,500.00	1,520,500.00		
SEGURIDAD SOCIAL	16,009,478.00	-3,940,045.20	12,069,432.80	6,358,830.52	6,358,830.52		
OTRAS PRESTACIONES SOCIALES Y ECONÓMICAS	4,816,800.00	-2,503,598.00	2,313,202.00	1,266,205.21	1,266,205.21		
PREVISIONES	5,267,865.00	602,591.20	5,870,456.20	3,265,717.64	3,265,717.64		
PAGO DE ESTÍMULOS A SERVIDORES PÚBLICOS	76,860.00	0.00	76,860.00	0.00	0.00		
	1,598,308.00	-132,300.00	1,466,008.00	605,166.55	605,166.55		
MATERIALES Y SUMINISTROS							
MATERIALES DE ADMINISTRACIÓN, EMISIÓN DE DOCUMENTO	80,000.00	1,364,491.00	1,444,491.00	954,789.34	928,558.66		
ALIMENTOS Y UTENSILIOS	0.00	467,241.00	467,241.00	259,993.92	233,763.24		
MATERIALES Y ARTÍCULOS DE CONSTRUCCIÓN Y DE REPARACIÓN	0.00	117,000.00	117,000.00	64,566.64	64,566.64		
PRODUCTOS QUÍMICOS, FARMACÉUTICOS Y DE LABORATORIO	0.00	30,900.00	30,900.00	8,128.79	8,128.79		
COMBUSTIBLES, LUBRICANTES Y ADITIVOS	0.00	350.00	350.00	0.00	0.00		
VESTUARIO, BLANCOS, PRENDAS DE PROTECCIÓN Y ARTÍCULOS DEPORTIVOS	80,000.00	607,400.00	687,400.00	505,747.94	505,747.94		
HERRAMIENTAS, REFACCIONES Y ACCESORIOS MENORES	0.00	2,600.00	2,600.00	894.57	894.57		
	0.00	139,000.00	139,000.00	115,457.48	115,457.48		
SERVICIOS GENERALES							
SERVICIOS BÁSICOS	1,993,291.00	3,650,483.37	5,643,774.37	4,054,169.63	3,641,268.36		
SERVICIOS DE ARRENDAMIENTO	840,000.00	400,100.00	1,240,100.00	820,069.57	787,879.57		
SERVICIOS PROFESIONALES, CIENTÍFICOS, TÉCNICOS Y OTROS SERVICIOS	1,095,754.00	307,400.00	1,403,154.00	1,238,041.49	870,403.35		
SERVICIOS FINANCIEROS, BANCARIOS Y COMERCIALES	0.00	884,710.40	884,710.40	784,745.11	784,745.11		
SERVICIOS DE INSTALACIÓN, REPARACIÓN, MANTENIMIENTO Y CONSERVACIÓN	0.00	164,468.97	164,468.97	111,580.65	111,580.65		
SERVICIOS DE COMUNICACIÓN SOCIAL Y PUBLICIDAD	0.00	510,000.00	510,000.00	236,058.18	222,985.05		
SERVICIOS DE TRASLADO Y VIÁTICOS	0.00	248,001.00	248,001.00	29,105.94	29,105.94		
OTROS SERVICIOS GENERALES	0.00	620,200.00	620,200.00	419,292.35	419,292.35		
	57,537.00	515,603.00	573,140.00	415,276.34	415,276.34		
TRANSFERENCIAS, ASIGNACIONES, SUBSIDIOS Y OTRAS AYUDAS SOCIALES							
AYUDAS SOCIALES	0.00	45,506.30	45,506.30	45,506.30	45,506.30		
	0.00	45,506.30	45,506.30	45,506.30	45,506.30		
BIENES MUEBLES, INMUEBLES E INTANGIBLES							
MOBILIARIO Y EQUIPO DE ADMINISTRACIÓN	0.00	22,424.32	22,424.32	22,424.32	22,424.32		
MAQUINARIA, OTROS EQUIPOS Y HERRAMIENTAS	0.00	3,944.00	3,944.00	3,944.00	3,944.00		
ACTIVOS INTANGIBLES	0.00	12,602.60	12,602.60	12,602.60	12,602.60		
	0.00	5,877.72	5,877.72	5,877.72	5,877.72		
Total del Gasto =>	49,186,456.00	0.00	49,186,456.00	23,995,146.67	23,556,014.72		

CP IGNACIO CACHON GARCIA DE LA RIVERA
OFICIAL MAYOR

LIC. HARLET SOSA GUILLEN
PRESIDENTE


LIC. EITA BEATRIZ HOI BAAS
DIRECTORA ADMINISTRATIVA


000008




COMISION DE LOS DERECHOS HUMANOS
ESTADO DE QUINTANA ROO
Estado Analítico del Ejercicio del Presupuesto de Egresos
Clasificación Económica (por Tipo de Gasto)
Del 1o de Enero al 31/Agosto/2016
 (Cifras en pesos y centavos)

Concepto	Egresos					
	Aprobado (/Reducciones)	Ampliaciones 2	Modificado (3=1+2)	Devengado 4	Pagado 5	Subejercicio 6=(3-4)
1 Gasto Corriente	40,109,596.00	-22,424.32	40,087,171.68	23,972,722.35	23,533,590.40	
2 Gasto de Capital	0.00	22,424.32	22,424.32	22,424.32	22,424.32	
Total =>	40,109,596.00	0.00	40,109,596.00	23,995,146.67	23,556,014.72	


LIC. HARLEY SOSA GUILLÉN
PRESIDENTE


LIC. ELIA BEATRIZ HOIL BAAS
DIRECTORA ADMINISTRATIVA



C.P. IGNACIO CACHÓN GARCÍA DE LA RIVE
OFICIAL MAYOR


000009




COMISION DE LOS DERECHOS HUMANOS
ESTADO DE QUINTANA ROO
Estado de Cambios en la Situación Financiera
DEL 1 DE ENERO AL 31/AGOSTO/2016
(Cifras en pesos y centavos)

<u>ACTIVO</u>	<u>Origen</u>	<u>Aplicación</u>
<u>ACTIVO CIRCULANTE</u>	<u>1,246,631.45</u>	
EFFECTIVO Y EQUIVALENTES	1,005,194.15	
DERECHOS A RECIBIR EFECTIVO O EQUIVALENTES	3,336,677.88	2,391,554.49
DERECHOS A RECIBIR BIENES O SERVICIOS	60,070.76	
<u>ACTIVO NO CIRCULANTE</u>	<u>241,437.30</u>	
BIENES INMUEBLES, INFRAESTRUCTURA Y CONSTRUCCIONES EN PROCESO		
BIENES MUEBLES		42,844.54
ACTIVOS INTANGIBLES		5,877.72
DEPRECIACIÓN, DETERIORO Y AMORTIZACIÓN ACUMULADA DE BIENES	290,159.56	
<u>PASIVO</u>		
<u>PASIVO CIRCULANTE</u>		<u>494,287.64</u>
CUENTAS POR PAGAR A CORTO PLAZO		494,287.64
FONDOS Y BIENES DE TERCEROS EN GARANTÍA Y/O ADMINISTRACIÓN A CORTO PLAZO		490,415.78
		3,871.86
<u>PATRIMONIO</u>		
<u>HACIENDA PÚBLICA/PATRIMONIO CONTRIBUIDO</u>		<u>752,343.81</u>
APORTACIONES		
<u>HACIENDA PÚBLICA /PATRIMONIO GENERADO</u>		
RESULTADOS DEL EJERCICIO (AHORRO/ DESAHORRO)	862,263.39	752,343.81
RESULTADOS DE EJERCICIOS ANTERIORES		1,614,607.20


 LIC. HARLEY SOSA GUILLEN
 PRESIDENTE


 C.P. IGNACIO CACHÓN GARCÍA DE LA RIVERA
 OFICIAL MAYOR


 LIC. ELVA BEATRIZ HOIL BAAS
 DIRECTORA ADMINISTRATIVA




Reporte en versión provisional , en tanto se publique normatividad emitida por el CONAC al respecto
Bajo protesta de decir verdad declaramos que los Estados Financieros y sus notas, son razonablemente correctos y son responsabilidad del emisor

000010



COMISION DE LOS DERECHOS HUMANOS
ESTADO DE QUINTANA ROO
Estado Analítico del Ejercicio del Presupuesto de Egresos
Clasificación Funcional (Finalidad y Función)
Del 1o de Enero Al 31/Agosto/16
(Cifras en pesos y centavos)

Concepto	Egresos			Devengado 4	Pagado 5	Subejercicio 6=(3-4)
	Aprobados /(Reducciones) 1	2	Modificado (3=1+2)			
1000 GOBIERNO	40,186,456.00	0.00	40,186,456.00	23,995,146.67	23,556,014.72	
1500 ASUNTOS FINANCIEROS Y HACENDARIOS	40,186,456.00	0.00	40,186,456.00	23,995,146.67	23,556,014.72	
1521 Sub-Sub Función de Asuntos Hacendarios	40,186,456.00	0.00	40,186,456.00	23,995,146.67	23,556,014.72	
Total =>	40,186,456.00	0.00	40,186,456.00	23,995,146.67	23,556,014.72	

 LIC. HARLEY SOSA GUILLEN PRESIDENTE	 LIC. ELJA-BEATRIZ HOIL BAAS DIRECTORA ADMINISTRATIVA
 C.P. IGNACIO CACHÓN GARCÍA DE LA RIVERA OFICIAL MAYOR	

Bajo protesta de decir verdad declaramos que los Estados Financieros y sus notas, son razonablemente correctos y son responsabilidad del emisor

000011

COMISION DE LOS DERECHOS HUMANOS
ESTADO DE QUINTANA ROO
Gasto por Categoría Programática
1o de Enero AL 31-Agosto-2016
(Cifras en pesos y centavos)

Subsidios: Sector Social y Privado o Entidades Federativas y Municipios	Concepto	Aprobado			Egresos		
		1	2	3=(1+2)	4	5	6=(3-4)
S	Sujetos a Reglas de Operación	0.00	0.00	0.00	0.00	0.00	0.00
U	Otros Subsidios	0.00	0.00	0.00	0.00	0.00	0.00
Desempeño de las Funciones		40,186,456.00	0.00	40,186,456.00	24,002,872.29	23,563,740.34	16,183,583.71
E	Prestación de Servicios Públicos	40,186,456.00	0.00	40,186,456.00	24,002,872.29	23,563,740.34	16,183,583.71
B	Provisión de Bienes Públicos	0.00	0.00	0.00	0.00	0.00	0.00
P	Planeación, seguimiento y evaluación de políticas públicas	0.00	0.00	0.00	0.00	0.00	0.00
F	Promoción y fomento	0.00	0.00	0.00	0.00	0.00	0.00
G	Regulación y supervisión	0.00	0.00	0.00	0.00	0.00	0.00
A	Funciones de las Fuerzas Armadas (Únicamente Gobierno Federal)	0.00	0.00	0.00	0.00	0.00	0.00
R	Específicos	0.00	0.00	0.00	0.00	0.00	0.00
K	Proyectos de Inversión	0.00	0.00	0.00	0.00	0.00	0.00
Administrativas y de Apoyo		0.00	0.00	0.00	0.00	0.00	0.00
M	Apoyo al proceso presupuestario y para mejorar la eficiencia institucional	0.00	0.00	0.00	0.00	0.00	0.00
O	Apoyo a la función pública y al mejoramiento de la gestión	0.00	0.00	0.00	0.00	0.00	0.00
W	Operaciones ajenas	0.00	0.00	0.00	0.00	0.00	0.00
Compromisos		0.00	0.00	0.00	0.00	0.00	0.00
L	Obligaciones de cumplimiento de resolución jurisdiccional	0.00	0.00	0.00	0.00	0.00	0.00
N	Desastres Naturales	0.00	0.00	0.00	0.00	0.00	0.00
Obligaciones		0.00	0.00	0.00	0.00	0.00	0.00
J	Pensiones y jubilaciones	0.00	0.00	0.00	0.00	0.00	0.00
T	Aportaciones a la seguridad social	0.00	0.00	0.00	0.00	0.00	0.00
Y	Aportaciones a fondos de estabilización	0.00	0.00	0.00	0.00	0.00	0.00
Z	Aportaciones a fondos de inversión y reestructura de pensiones	0.00	0.00	0.00	0.00	0.00	0.00
Programas de Gasto Federalizado		0.00	0.00	0.00	0.00	0.00	0.00
I	Gasto Federalizado	0.00	0.00	0.00	0.00	0.00	0.00
Participaciones a Entidades Federativas y Municipios		0.00	0.00	0.00	0.00	0.00	0.00
C	Participaciones a entidades federativas y municipios	0.00	0.00	0.00	0.00	0.00	0.00
Costo Financiero, Deuda o Apoyos a Deudores y Ahorradores de la Banca		0.00	0.00	0.00	0.00	0.00	0.00
D	Costo financiero, deuda o apoyos a deudores y ahorradores de la banca	0.00	0.00	0.00	0.00	0.00	0.00
ADEUDOS DE EJERCICIOS FISCALES ANTERIORES		0.00	0.00	0.00	0.00	0.00	0.00
H	Adudos de ejercicios fiscales anteriores	0.00	0.00	0.00	0.00	0.00	0.00
TOTAL DEL GASTO		40,186,456.00	0.00	40,186,456.00	24,002,872.29	23,563,740.34	16,183,583.71

LIC. HARLEY SOSA GUILLÉN
PRESIDENTE


C.P. IGNACIO CACHÓN GARCÍA DE LA RIVERA
OFICIAL MAYOR


LIC. ELIA BEATRIZ HOLI BAAS
DIRECTORA ADMINISTRATIVA


000012

COMISION DE LOS DERECHOS HUMANOS
ESTADO DE QUINTANA ROO
Estado del Ejercicio del Presupuesto de Egresos por Unidad Responsable
AL 31-AGOSTO-2016
(Cifras en pesos y centavos)


Unidad Responsable	Nombre	Presupuesto de Egresos Aprobado		Presupuesto Vigente	Presupuesto Comprometido	Presupuesto Disponible para 5=(3-4)	Devengado 6	Presupuesto Comprometido No Devengado 7=(4-6)		Presupuesto Devengado Sin Ejercido 8=(3-6)	Ejercido 9	Pagado 10	Cuentas por Pagar (Deuda) 11=(6-10)	
		Ampliaciones/ (Reducciones)	2					3	4					5
01 PRESIDENCIA				2,394,333.00	-394,200.00	2,000,133.00	1,105,100.08	895,032.92	1,105,100.08	0.00	895,032.92	1,105,100.08	1,105,100.08	0.00
02 DESPACHO DE LA PRIMERA VISITADURIA GRAL.				5,699,192.00	-1,422,400.00	4,276,792.00	2,629,097.03	1,647,694.97	2,629,097.03	0.00	1,647,694.97	2,629,097.03	2,629,097.03	0.00
03 DESPACHO DE LA SEGUNDA VISITADURIA GRAL.				4,347,613.00	-625,150.00	3,722,463.00	2,114,902.73	1,607,560.27	2,114,902.73	0.00	1,607,560.27	2,114,902.73	2,114,902.73	0.00
04 DESPACHO DE LA TERCERA VISITADURIA GRAL.				3,045,814.00	-366,200.00	2,679,614.00	1,383,689.37	1,295,924.63	1,383,689.37	0.00	1,295,924.63	1,383,689.37	1,383,689.37	0.00
05 DESPACHO DE LA SECRETARIA TECNICA				672,130.00	-89,250.00	582,880.00	308,036.66	274,843.34	308,036.66	0.00	274,843.34	308,036.66	308,036.66	0.00
06 DIRECCION DE ENLACE, PROMOCION Y DIFUSION				4,883,876.00	-849,100.00	4,034,776.00	1,945,273.90	2,089,502.10	1,945,273.90	0.00	2,089,502.10	1,945,273.90	1,945,273.90	0.00
08 DIRECCION DE INFORMÁTICA				716,974.00	-39,000.00	677,974.00	373,739.67	304,234.33	373,739.67	0.00	304,234.33	373,739.67	373,739.67	0.00
09 COMUNICACIÓN SOCIAL				869,347.00	-30,700.00	838,647.00	472,133.90	366,513.10	472,133.90	0.00	366,513.10	472,133.90	472,133.90	0.00
10 DESPACHO CENTRO DE ATENCION A VICTIMAS				2,287,037.00	-397,500.00	1,889,537.00	909,423.12	980,113.88	909,423.12	0.00	980,113.88	909,423.12	909,423.12	0.00
11 ORGANISMO INTERNO DE CONTROL				724,120.00	-77,150.00	646,970.00	365,931.00	281,039.00	365,931.00	0.00	281,039.00	365,931.00	365,931.00	0.00
12 DESPACHO DE LA OFICINA MAYOR				6,060,112.00	5,435,208.00	11,495,320.00	8,244,716.13	3,250,603.87	8,122,999.83	121,716.30	3,372,320.17	7,683,867.88	7,683,867.88	439,131.95
13 DIRECCION ADMINISTRATIVA				1,631,150.00	-119,400.00	1,511,750.00	858,731.54	653,018.46	858,731.54	0.00	653,018.46	858,731.54	858,731.54	0.00
14 DESPACHO DEL CENTRO DE EST. E INV. EN DH				1,173,128.00	13,500.00	1,186,628.00	646,072.59	540,555.41	646,072.59	0.00	540,555.41	646,072.59	646,072.59	0.00
15 DESPACHO DE LA CONSULTORIA JURIDICA				2,017,955.00	-542,412.00	1,475,543.00	711,519.15	764,023.85	711,519.15	0.00	764,023.85	711,519.15	711,519.15	0.00
16 SECRETARIA PARTICULAR				619,904.00	-70,450.00	549,454.00	350,767.75	198,686.25	350,767.75	0.00	198,686.25	350,767.75	350,767.75	0.00
17 COORD. GRAL. VISITADURAS Z.N. DEL EDO				1,035,466.00	-196,000.00	839,466.00	657,604.96	181,861.04	657,604.96	0.00	181,861.04	657,604.96	657,604.96	0.00
18 COORD. AT'N A CENTROS PENITENCIARIOS				612,405.00	-26,299.00	586,106.00	408,663.02	177,442.98	408,663.02	0.00	177,442.98	408,663.02	408,663.02	0.00
19 DESPACHO CONTROL Y SEGUIMIENTO DE QUEJAS				988,919.00	-203,497.00	785,422.00	419,287.61	366,134.39	419,287.61	0.00	366,134.39	419,287.61	419,287.61	0.00
20 DIRECCION DE CONTENIDOS EDUCATIVOS				406,981.00	0.00	406,981.00	212,172.76	194,808.24	212,172.76	0.00	194,808.24	212,172.76	212,172.76	0.00
Total =>				40,186,456.00	0.00	40,186,456.00	24,116,862.97	16,069,593.03	23,995,146.67	121,716.30	16,191,309.33	23,556,014.72	23,556,014.72	439,131.95


 L.C. HARLEY Y SOA GUILLEN
 PRESIDENTE


 L.C. ELIABEATRIZ HOUL BAAS
 DIRECTORA ADMINISTRATIVA


 C.P. IGNACIO CACHÓN GARCÍA DE LA RIVERA
 OFICIAL MAYOR

	2016	2015
ACTIVO		
ACTIVO CIRCULANTE		
EFFECTIVO Y EQUIVALENTES	2,533,577.27	613,376.28
DERECHOS A RECIBIR EFECTIVO O EQUIVALENTES	10,863,071.54	14,088,817.42
DERECHOS A RECIBIR BIENES O SERVICIOS	491,404.14	409,442.56
TOTAL DE ACTIVO CIRCULANTE	<u>13,888,052.95</u>	<u>15,111,636.26</u>
ACTIVO NO CIRCULANTE		
BIENES INMUEBLES, INFRAESTRUCTURA Y CONSTRUCCIONES	141,852.10	141,852.10
BIENES MUEBLES	2,308,073.43	2,265,228.89
ACTIVOS INTANGIBLES	94,621.74	88,744.02
DEPRECIACIÓN, DETERIORO Y AMORTIZACIÓN ACUMULADA DE BIENES MUEBLES	-1,903,122.00	-1,612,962.44
TOTAL DE ACTIVO NO CIRCULANTE	<u>641,425.27</u>	<u>882,862.57</u>
TOTAL DE ACTIVO	<u>14,529,478.22</u>	<u>15,994,498.83</u>
PASIVO		
PASIVO CIRCULANTE		
CUENTAS POR PAGAR A CORTO PLAZO	6,058,291.04	6,589,246.75
FONDOS Y BIENES DE TERCEROS EN GARANTÍA Y/O ADMINISTRACIÓN A CORTO PLAZO	615,550.34	616,426.94
TOTAL DE PASIVO CIRCULANTE	<u>6,673,841.38</u>	<u>7,205,673.69</u>
TOTAL DE PASIVO	<u>6,673,841.38</u>	<u>7,205,673.69</u>
PATRIMONIO		
HACIENDA PÚBLICA/PATRIMONIO CONTRIBUIDO		
APORTACIONES	6,755,788.24	6,755,788.24
TOTAL DE HACIENDA PÚBLICA/PATRIMONIO CONTRIBUIDO	<u>6,755,788.24</u>	<u>6,755,788.24</u>
HACIENDA PÚBLICA /PATRIMONIO GENERADO		
RESULTADO DEL EJERCICIO (DESAHORRO)	-151,295.35	-820,424.76
RESULTADOS DE EJERCICIOS ANTERIORES	1,251,143.95	2,853,461.66
TOTAL DE HACIENDA PÚBLICA /PATRIMONIO GENERADO	<u>1,099,848.60</u>	<u>2,033,036.90</u>
TOTAL DE PATRIMONIO	<u>7,855,636.84</u>	<u>8,788,825.14</u>
TOTAL DE PASIVO Y PATRIMONIO	<u>14,529,478.22</u>	<u>15,994,498.83</u>


LIC. HARLEY SOSA GUILLÉN
PRESIDENTE


C.P. IGNACIO CACHÓN GARCÍA DE LA RIVERA
OFICIAL MAYOR


LIC. ELIA BEATRIZ HOIL BAAS
DIRECTORA ADMINISTRATIVA

000001




COMISION DE LOS DERECHOS HUMANOS
ESTADO DE QUINTANA ROO

Estado de Actividades


Del 1º/Enero al 30/Septiembre/2016

(Cifras en pesos y centavos)

	2016	%	2015	%
1.- INGRESOS Y OTROS BENEFICIOS				
PARTICIPACIONES, APORTACIONES, TRANSFERENCIAS, ASIGNACIONES	27,100,315.00	99.87	26,506,066.00	99.91
TRANSFERENCIAS, ASIGNACIONES, SUBSIDIOS Y OTRAS AYUDAS	27,100,315.00	99.87	26,506,066.00	99.91
OTROS INGRESOS Y BENEFICIOS	35,727.62	0.13	23,479.89	0.09
INGRESOS FINANCIEROS	35,727.62	0.13	14,417.89	0.05
OTROS INGRESOS Y BENEFICIOS VARIOS	0.00	0.00	9,062.00	0.03
Total de Ingresos y Otros Beneficios	27,136,042.62	100.00	26,529,545.89	100.00
2.- GASTOS Y OTRAS PERDIDAS				
GASTOS DE FUNCIONAMIENTO	22,744,960.68	83.35	23,190,461.43	84.79
SERVICIOS PERSONALES	21,415,780.98	78.48	21,683,307.38	79.28
MATERIALES Y SUMINISTROS	343,318.00	1.26	374,004.23	1.37
SERVICIOS GENERALES	985,861.70	3.61	1,133,149.82	4.14
TRANSFERENCIAS, ASIGNACIONES, SUBSIDIOS Y OTRAS AYUDAS	45,506.30	0.17	4,410.00	0.02
AYUDAS SOCIALES	45,506.30	0.17	4,410.00	0.02
OTROS GASTOS Y PÉRDIDAS EXTRAORDINARIAS	14.97	0.00	11.67	0.00
OTROS GASTOS	14.97	0.00	11.67	0.00
GASTOS DE FUNCIONAMIENTO	4,496,856.02	16.48	4,155,087.55	15.19
MATERIALES Y SUMINISTROS	775,387.51	2.84	676,720.41	2.47
SERVICIOS GENERALES	3,721,468.51	13.64	3,478,367.14	12.72
Total de Gastos y Otras Pérdidas	27,287,337.97	100.00	27,349,970.65	100.00
Resultado del Ejercicio (Ahorro/Desahorro)	-151,295.35		-820,424.76	


C.P. IGNACIO CACHÓN GARCÍA DE LA RIVERA
OFICIAL MAYOR



LIC. HARLEY SOSA GUILLÉN
PRESIDENTE


LIC. ELSA BEATRIZ HOIL BAAS
DIRECTORA ADMINISTRATIVA


**Estado de Variación en la Hacienda Pública
DEL 1º DE ENERO AL 30/SEPTIEMBRE/2016**

(Cifras en pesos y centavos)


CONCEPTO	Hacienda Pública / Patrimonio Contribuido	Hacienda Pública / Patrimonio Generado de Ejercicios Anteriores	Hacienda Pública / Patrimonio Generado del Ejercicio	Ajustes por Cambios de Valor	TOTAL
Rectificaciones de Resultados de Ejercicios Anteriores					
Patrimonio Neto Inicial Ajustado del Ejercicio 2015	6,755,788.24				6,755,788.24
Aportaciones	6,755,788.24				6,755,788.24
Donaciones de Capital					
Variaciones de la Hacienda Pública/Patrimonio Neto del Ejercicio 2015		2,853,461.66	-820,424.76		2,033,036.90
Resultados del Ejercicio (Ahorro/Desahorro)		2,853,461.66	-820,424.76		-820,424.76
Resultados de Ejercicios Anteriores					2,853,461.66
Revalúos					
Reservas					
Hacienda Pública/Patrimonio Neto Final del Ejercicio 2015	<u>6,755,788.24</u>	<u>2,853,461.66</u>	<u>-820,424.76</u>		<u>8,788,825.14</u>
Patrimonio Neto Inicial Ajustado del Ejercicio 2015					
Actualización de la Hacienda Pública/Patrimonio					
Cambios de la Hacienda Pública/Patrimonio Neto del Ejercicio 2016					
Aportaciones					
Donaciones de Capital					
Actualización de la Hacienda Pública/Patrimonio					
Variaciones de la Hacienda Pública/Patrimonio Neto del Ejercicio 2016		-1,602,317.71	669,129.41		-933,188.30
Resultados del Ejercicio (Ahorro/Desahorro)		-1,602,317.71	669,129.41		669,129.41
Resultados de Ejercicios Anteriores					-1,602,317.71
Revalúos					
Reservas					
Saldo Neto en la Hacienda Pública / Patrimonio del Ejercicio 2016	<u>6,755,788.24</u>	<u>1,251,143.95</u>	<u>-151,295.35</u>		<u>7,855,636.84</u>



 LIC. HARLEY SOSA GUILLEN
 PRESIDENTE



 LIC. EDA BEATRIZ HOIL BAAS
 DIRECTORA ADMINISTRATIVA



 C.P. IGNACIO CACHÓN GARCÍA DE LA RIVERA
 OFICIAL MAYOR


000003



COMISION DE LOS DERECHOS HUMANOS
ESTADO DE QUINTANA ROO
ESTADO ANALITICO DE INGRESOS
AL 30/SEPTIEMBRE/2016
(Cifras en pesos y centavos)

Rubros de los Ingresos	Ampliaciones y Reducciones		Ingreso	Modificado (3=1+2)	Devengado (4)	Recaudado (5)	Diferencia 6=(5-1)
	Estimado (1)	(2)					
Transferencias, Asignaciones, Subsidios y otras Ayudas	40,186,456.00	0.00	40,186,456.00	40,186,456.00	27,100,315.00	26,853,802.12	
Total	40,186,456.00		40,186,456.00	40,186,456.00	27,100,315.00	26,853,802.12	
Ingresos de Organismos y Empresas	40,186,456.00		40,186,456.00	40,186,456.00	27,100,315.00	26,853,802.12	
Transferencias, Asignaciones y Subsidios	40,186,456.00	0.00	40,186,456.00	40,186,456.00	27,100,315.00	26,853,802.12	
Total	40,186,456.00	0.00	40,186,456.00	40,186,456.00	27,100,315.00	26,853,802.12	Ingresos Excedentes


C.P. IGNACIO CACHON GARCIA DE LA RIVERA
OFICIAL MAYOR


LIC. HARLEY SOSAN GUILLÉN
PRESIDENTE


LIC. ENA BEATRIZ HOIL BAAS
DIRECTORA ADMINISTRATIVA

Bajo protesta de decir verdad declaramos que los Estados Financieros y sus notas, son razonablemente correctos y son responsabilidad del emisor


0000004



COMISION DE LOS DERECHOS HUMANOS
ESTADO DE QUINTANA ROO
Estado de Flujo de Efectivo
Del 1o de Enero AL 30/Septiembre/2016
(Cifras en pesos y centavos)

	2016	2015
Flujos Netos de Efectivo de las Actividades de Operación		
ORIGEN:		
Transferencias, Asignaciones y Subsidios y Otras Ayudas	<u>27,649,636.51</u>	<u>26,491,066.00</u>
Otros Origenes de Operación	26,853,802.12	26,491,066.00
	795,834.39	
APLICACIÓN:	<u>26,755,897.98</u>	<u>26,890,020.88</u>
Servicios Personales	21,415,780.98	21,683,307.38
Materiales y Suministros	1,089,105.04	994,536.45
Servicios Generales	4,205,505.66	3,552,744.73
Ayudas Sociales	45,506.30	4,410.00
Otras Aplicaciones de Operación		655,022.32
Flujos Netos de Efectivo por Actividades de Operación	<u><u>893,738.53</u></u>	<u><u>-398,954.88</u></u>
Flujos Netos de Efectivo de las Actividades de Inversión		
ORIGEN:		
APLICACIÓN:	<u>22,424.32</u>	<u>30,488.95</u>
Bienes Muebles	16,546.60	26,533.35
Otras Aplicaciones de Inversión	5,877.72	3,955.60
Flujos Netos de Efectivo por Actividades de Inversión		<u><u>-22,424.32</u></u>
Flujos Netos de Efectivo de las Actividades de Financiamiento		<u><u>-30,488.95</u></u>
ORIGEN:		
APLICACIÓN:		
Flujos Netos de Efectivo por Actividades de Financiamiento		
Incremento Neto en el Efectivo y Equivalentes al Efectivo:	<u>871,314.21</u>	<u>-429,443.83</u>
Efectivo y Equivalentes al Efectivo al Inicio del Ejercicio	1,662,263.06	1,042,820.11
Efectivo y Equivalentes al Efectivo al Final del Ejercicio	2,533,577.27	613,376.28


C.P. IGNACIO CACHÓN GARCÍA DE LA RIVERA
OFICIAL MAYOR


LIC. HARLEY SOSA GUILLÉN
PRESIDENTE


LIC. ELIA BEATRIZ HOIL BAAS
DIRECTORA ADMINISTRATIVA

000005



COMISION DE LOS DERECHOS HUMANOS
ESTADO DE QUINTANA ROO
Estado Analítico del Activo
Del 2 enero al 30 septiembre 2016

CONCEPTO	Saldo	Cargos	Abonos	Saldo	Variación
	Inicial 1	del Periodo 2	del Periodo 3	Final 4=(1+2-3)	del Periodo (4-1)
ACTIVO	16,317,493.76	64,282,228.13	66,070,243.67	14,529,478.22	-1,788,015.54
ACTIVO CIRCULANTE	15,698,492.81	64,259,803.81	66,070,243.67	13,888,052.95	-1,810,439.86
EFFECTIVO Y EQUIVALENTES	1,662,263.06	35,619,378.98	34,748,064.77	2,533,577.27	871,314.21
DERECHOS A RECIBIR EFFECTIVO O EQUIVALENTES	14,001,076.05	27,996,840.30	31,134,844.81	10,863,071.54	-3,138,004.51
DERECHOS A RECIBIR BIENES O SERVICIOS	35,153.70	643,584.53	187,334.09	491,404.14	456,250.44
ACTIVO NO CIRCULANTE	619,000.95	22,424.32	0.00	641,425.27	22,424.32
BIENES INMUEBLES, INFRAESTRUCTURA Y CONSTRUCCIONES EN PROCESO	141,852.10	0.00	0.00	141,852.10	0.00
BIENES MUEBLES	2,291,526.83	16,546.60	0.00	2,308,073.43	16,546.60
ACTIVOS INTANGIBLES	88,744.02	5,877.72	0.00	94,621.74	5,877.72
DEPRECIACIÓN, DETERIORO Y AMORTIZACIÓN ACUMULADA DE BIENES	-1,903,122.00	0.00	0.00	-1,903,122.00	0.00

C.P. IGNACIO CACHÓN GARCÍA DE LA RIVERA
OFICIAL MAYOR



LIC. HARLEY SOSA GUILLÉN
PRESIDENTE


LIC. ELBA BEATRIZ HOIL BAAS
DIRECTORA ADMINISTRATIVA


Estado Analítico del la Deuda y Otros Pasivos
Del 1o de Enero AL 30-Septiembre-2016

(Cifras en pesos y centavos)

Denominación de lasDeudas	Moneda de Contratación	Institución o País Acreedor	Saldo Inicial del Periodo	Saldo Final del Periodo
Deuda Interna a Corto Plazo			0.00	0.00
Instituciones de Crédito	Pso.	Mex.	0.00	0.00
Titulos y Valores	Pso.	Mex.	0.00	0.00
Arrendamiento Financiero	Pso.	Mex.	0.00	0.00
Deuda Externa a Corto Plazo			0.00	0.00
Organismos Financieros Internacionales	Pso.	Mex.	0.00	0.00
Deuda Bilateral	Pso.	Mex.	0.00	0.00
Titulos y Valores	Pso.	Mex.	0.00	0.00
Arrendamientos Financieros	Pso.	Mex.	0.00	0.00
Subtotal a Corto Plazo				
Deuda Interna a Largo Plazo			0.00	0.00
Instituciones de Crédito	Pso.	Mex.	0.00	0.00
Titulos y Valores	Pso.	Mex.	0.00	0.00
Arrendamiento Financiero	Pso.	Mex.	0.00	0.00
Deuda Externa a Largo Plazo			0.00	0.00
Organismos Financieros Internacionales	Pso.	Mex.	0.00	0.00
Deuda Bilateral	Pso.	Mex.	0.00	0.00
Titulos y Valores	Pso.	Mex.	0.00	0.00
Arrendamientos Financieros	Pso.	Mex.	0.00	0.00
Subtotal a Largo Plazo				
Otros Pasivos			8,313,396.38	6,673,841.38
Otros Pasivos	Pso.	Mex.	8,313,396.38	6,673,841.38
Total Deuda y Otros Pasivos			<u>8,313,396.38</u>	<u>6,673,841.38</u>


 LIC. HARLEY SOZA GUILLÉN
 PRESIDENTE


 C.P. IGNACIO CACHÓN GARCÍA DE LA RIVERA
 OFICIAL MAYOR


 LIC. ELIA BEATRIZ HOIL BAAS
 DIRECTORA ADMINISTRATIVA



GOBIERNO
ESTADAL
QUINTANA ROO

COMISION DE LOS DERECHOS HUMANOS
ESTADO DE QUINTANA ROO
Estado Analítico del Ejercicio Presupuesto de Egresos
Clasificación por Objeto del Gasto (Capítulo y Concepto)
Del 1o Enero Al 30/Septiembre/2016
(Cifras en pesos y centavos)

Concepto	Aprobado 1	Ampliaciones /(Reducciones) 2	Egresos		Devengado 4	Pagado 5	Subejercicio 6=(3-4)
			Modificado (3=1+2)				
SERVICIOS PERSONALES	38,113,165.00	-5,203,194.99	32,909,970.01	21,415,780.98	21,415,780.98		
REMUNERACIONES AL PERSONAL DE CARÁCTER PERMANENTE	10,313,854.00	-881,404.99	9,462,449.01	6,648,478.90	6,648,478.90		
REMUNERACIONES AL PERSONAL DE CARÁCTER TRANSITORIO	0.00	1,858,852.00	1,858,852.00	1,682,946.67	1,682,946.67		
REMUNERACIONES ADICIONALES Y ESPECIALES	16,009,478.00	-4,196,335.20	11,813,142.80	7,076,172.37	7,076,172.37		
SEGURIDAD SOCIAL	4,816,800.00	-2,503,598.00	2,313,202.00	1,567,514.96	1,567,514.96		
OTRAS PRESTACIONES SOCIALES Y ECONÓMICAS	5,267,865.00	651,591.20	5,919,456.20	3,643,760.61	3,643,760.61		
PREVISIONES	76,860.00	0.00	76,860.00	0.00	0.00		
PAGO DE ESTIMULOS A SERVIDORES PÚBLICOS	1,598,308.00	-132,300.00	1,466,008.00	796,907.47	796,907.47		
MATERIALES Y SUMINISTROS	80,000.00	1,334,491.00	1,414,491.00	1,118,705.51	1,089,105.04		
MATERIALES DE ADMINISTRACIÓN, EMISIÓN DE DOCUMENTO Y ARTÍCULOS OFICIALES	0.00	467,241.00	467,241.00	343,318.00	313,717.53		
ALIMENTOS Y UTENSILIOS	0.00	117,000.00	117,000.00	74,483.04	74,483.04		
MATERIALES Y ARTÍCULOS DE CONSTRUCCIÓN Y DE REPARACIÓN	0.00	30,900.00	30,900.00	8,985.79	8,985.79		
PRODUCTOS QUÍMICOS, FARMACÉUTICOS Y DE LABORATORIO	0.00	350.00	350.00	0.00	0.00		
COMBUSTIBLES, LUBRICANTES Y ADITIVOS	80,000.00	577,400.00	657,400.00	574,469.09	574,469.09		
VESTUARIO, BLANCOS, PRENDAS DE PROTECCIÓN Y ARTÍCULOS DEPORTIVOS	0.00	2,600.00	2,600.00	894.57	894.57		
HERRAMIENTAS, REFACCIONES Y ACCESORIOS MENORES	0.00	139,000.00	139,000.00	116,555.02	116,555.02		
SERVICIOS GENERALES	1,993,291.00	3,800,733.37	5,794,024.37	4,707,330.21	4,205,505.66		
SERVICIOS BÁSICOS	840,000.00	350,100.00	1,190,100.00	990,744.14	952,116.14		
SERVICIOS DE ARRENDAMIENTO	1,095,754.00	327,400.00	1,423,154.00	1,386,809.72	991,403.30		
SERVICIOS PROFESIONALES, CIENTÍFICOS, TÉCNICOS Y OTROS SERVICIOS	0.00	1,064,710.40	1,064,710.40	935,528.26	880,811.26		
SERVICIOS FINANCIEROS, BANCARIOS Y COMERCIALES	0.00	204,468.97	204,468.97	160,604.01	160,604.01		
SERVICIOS DE INSTALACIÓN, REPARACIÓN, MANTENIMIENTO Y CONSERVACIÓN	0.00	510,000.00	510,000.00	247,782.38	234,709.25		
SERVICIOS DE COMUNICACIÓN SOCIAL Y PUBLICIDAD	0.00	208,001.00	208,001.00	37,968.34	37,968.34		
SERVICIOS DE TRASLADO Y VIÁTICOS	0.00	620,200.00	620,200.00	500,360.92	500,360.92		
SERVICIOS OFICIALES	0.00	290.00	290.00	145.00	145.00		
OTROS SERVICIOS GENERALES	57,537.00	515,603.00	573,140.00	447,387.44	447,387.44		
TRANSFERENCIAS, ASIGNACIONES, SUBSIDIOS Y OTRAS AYUDAS	0.00	45,506.30	45,506.30	45,506.30	45,506.30		
AYUDAS SOCIALES	0.00	45,506.30	45,506.30	45,506.30	45,506.30		
BIENES MUEBLES, INMUEBLES E INTANGIBLES	0.00	22,424.32	22,424.32	22,424.32	22,424.32		
MOBILIARIO Y EQUIPO DE ADMINISTRACIÓN	0.00	3,944.00	3,944.00	3,944.00	3,944.00		
MAQUINARIA, OTROS EQUIPOS Y HERRAMIENTAS	0.00	12,602.60	12,602.60	12,602.60	12,602.60		
ACTIVOS INTANGIBLES	0.00	5,877.72	5,877.72	5,877.72	5,877.72		
Total del Gasto =>	40,186,456.00	0.00	40,186,456.00	27,309,747.32	26,778,322.30		


 LIC. HARLY Y SOSA-GUILLEN
 PRESIDENTE
 CP. IGNACIO CACHÓN GARCÍA DE LA RIVERA
 OFICIAL MAYOR
 LIC. ELIA BEATRIZ HOU, BAAS
 DIRECTORA ADMINISTRATIVA

000008



COMISION DE LOS DERECHOS HUMANOS
ESTADO DE QUINTANA ROO
Estado Analítico del Ejercicio del Presupuesto de Egresos
Clasificación Económica (por Tipo de Gasto)
Del 1o de Enero al 30/Septiembre/2016
 (Cifras en pesos y centavos)

Concepto	Aprobado :/(Reducciones)		Egresos			
	1	2	Modificado (3=1+2)	Devengado 4	Pagado 5	Subejercicio 6=(3-4)
1 Gasto Corriente	40,109,596.00	-22,424.32	40,087,171.68	27,287,323.00	26,755,897.98	
2 Gasto de Capital	0.00	22,424.32	22,424.32	22,424.32	22,424.32	
Total =>	40,109,596.00	0.00	40,109,596.00	27,309,747.32	26,778,322.30	


 C.P. IGNACIO CACHÓN GARCÍA DE LA RIVERA
 OFICIAL MAYOR


 LIC. HARLEY SOSA GUILLEN
 PRESIDENTE



 LIC. ELA BEATRIZ HOIL BAAS
 DIRECTORA ADMINISTRATIVA


Bajo protesta de decir verdad declaramos que los Estados Financieros y sus notas, son razonablemente correctos y son responsabilidad del emisor


000009

COMISION DE LOS DERECHOS HUMANOS
ESTADO DE QUINTANA ROO
Estado de Cambios en la Situación Financiera
DEL 1 DE ENERO AL 30/SEPTIEMBRE/2016
(Cifras en pesos y centavos)

	Origen	Aplicación
<u>ACTIVO</u>	<u>1,465,020.61</u>	
<u>ACTIVO CIRCULANTE</u>	<u>1,223,583.31</u>	
EFFECTIVO Y EQUIVALENTES		1,920,200.99
DERECHOS A RECIBIR EFECTIVO O EQUIVALENTES	3,225,745.88	
DERECHOS A RECIBIR BIENES O SERVICIOS		81,961.58
<u>ACTIVO NO CIRCULANTE</u>	<u>241,437.30</u>	
BIENES INMUEBLES, INFRAESTRUCTURA Y CONSTRUCCIONES EN PROCESO		
BIENES MUEBLES		42,844.54
ACTIVOS INTANGIBLES		5,877.72
DEPRECIACIÓN, DETERIORO Y AMORTIZACIÓN ACUMULADA DE BIENES	290,159.56	
<u>PASIVO</u>		<u>531,832.31</u>
<u>PASIVO CIRCULANTE</u>		<u>531,832.31</u>
CUENTAS POR PAGAR A CORTO PLAZO		530,955.71
FONDOS Y BIENES DE TERCEROS EN GARANTÍA Y/O ADMINISTRACIÓN A CORTO PLAZO		876.60
<u>PATRIMONIO</u>		<u>933,188.30</u>
<u>HACIENDA PÚBLICA/PATRIMONIO CONTRIBUIDO</u>		
APORTACIONES		
<u>HACIENDA PÚBLICA /PATRIMONIO GENERADO</u>		<u>933,188.30</u>
RESULTADOS DEL EJERCICIO (AHORRO/ DESAHORRO)	669,129.41	
RESULTADOS DE EJERCICIOS ANTERIORES		1,602,317.71


 LIC. HARLEY SOSA GUILLÉN
 PRESIDENTE


 C.P. IGNACIO CACHÓN GARCÍA DE LA RIVE
 OFICIAL MAYOR


 LIC. ELIA BEATRIZ HOIL BAAS
 DIRECTORA ADMINISTRATIVA



COMISION DE LOS DERECHOS HUMANOS
ESTADO DE QUINTANA ROO
Estado Analítico del Ejercicio del Presupuesto de Egresos
Clasificación Funcional (Finalidad y Función)
Del 1o de Enero Al 30/Septiembre/16
 (Cifras en pesos y centavos)

Concepto	Aprobado	Ampliaciones /(Reducciones)	Egresos		Devengado	Pagado	Subejercicio
			1	2			
1000 GOBIERNO	40,186,456.00	0.00	40,186,456.00	(3=1+2)	27,317,472.94	26,786,047.92	
1500 ASUNTOS FINANCIEROS Y HACENDARIOS	40,186,456.00	0.00	40,186,456.00		27,317,472.94	26,786,047.92	
1521 Sub-Subfunción de Asuntos Hacendarios	40,186,456.00	0.00	40,186,456.00		27,319,472.94	26,786,047.92	
Total =>	40,186,456.00	0.00	40,186,456.00		27,317,472.94	26,786,047.92	

C.P. IGNACIO CACHÓN GARCÍA DE LA RIVERA
 OFICIAL MAYOR

LIC. HARLEY SOSA CULLÉN
 PRESIDENTE

LIC. ELY BEATRIZ HOULL BAAS
 DIRECTORA ADMINISTRATIVA

000011



COMISIÓN DE DERECHOS HUMANOS - ESTADO DE QUINTANA ROO

COMISION DE LOS DERECHOS HUMANOS
ESTADO DE QUINTANA ROO
Gasto por Categoría Programática
1o de Enero AL 30-Septiembre-2016
(Cifras en pesos y centavos)

Egresos

	Concepto			Egresos		
	Aprobado 1	Ampliación/ 2	Modificado 3=(1+2)	Devengado 4	Pagado 5	SubEjercicio 6=(3-4)
Subsidios Sector Social y Privado o Entidades Federativas y Municipios						
S Sujetos a Reglas de Operación	0.00	0.00	0.00	0.00	0.00	0.00
U Otros Subsidios	0.00	0.00	0.00	0.00	0.00	0.00
Desempeño de las Funciones	40,186,456.00	0.00	40,186,456.00	27,317,472.94	26,786,047.92	12,868,983.06
E Prestación de Servicios Públicos	40,186,456.00	0.00	40,186,456.00	27,317,472.94	26,786,047.92	12,868,983.06
B Provisión de Bienes Públicos	0.00	0.00	0.00	0.00	0.00	0.00
P Planeación, seguimiento y evaluación de políticas públicas	0.00	0.00	0.00	0.00	0.00	0.00
F Promoción y fomento	0.00	0.00	0.00	0.00	0.00	0.00
G Regulación y supervisión	0.00	0.00	0.00	0.00	0.00	0.00
A Funciones de las Fuerzas Armadas (Únicamente Gobierno Federal)	0.00	0.00	0.00	0.00	0.00	0.00
R Específicos	0.00	0.00	0.00	0.00	0.00	0.00
K Proyectos de Inversión	0.00	0.00	0.00	0.00	0.00	0.00
Administrativas y de Apoyo	0.00	0.00	0.00	0.00	0.00	0.00
M Apoyo al proceso presupuestario y para mejorar la eficiencia institucional	0.00	0.00	0.00	0.00	0.00	0.00
O Apoyo a la función pública y al mejoramiento de la gestión	0.00	0.00	0.00	0.00	0.00	0.00
W Operaciones ajenas	0.00	0.00	0.00	0.00	0.00	0.00
Compromisos	0.00	0.00	0.00	0.00	0.00	0.00
L Obligaciones de cumplimiento de resolución jurisdiccional	0.00	0.00	0.00	0.00	0.00	0.00
N Desastres Naturales	0.00	0.00	0.00	0.00	0.00	0.00
Obligaciones	0.00	0.00	0.00	0.00	0.00	0.00
J Pensiones y jubilaciones	0.00	0.00	0.00	0.00	0.00	0.00
T Aportaciones a la seguridad social	0.00	0.00	0.00	0.00	0.00	0.00
Y Aportaciones a fondos de estabilización	0.00	0.00	0.00	0.00	0.00	0.00
Z Aportaciones a fondos de inversión y reestructura de pensiones	0.00	0.00	0.00	0.00	0.00	0.00
Programas de Gasto Federalizado	0.00	0.00	0.00	0.00	0.00	0.00
I Gasto Federalizado	0.00	0.00	0.00	0.00	0.00	0.00
Participaciones a Entidades Federativas y Municipios	0.00	0.00	0.00	0.00	0.00	0.00
C Participaciones a entidades federativas y municipios	0.00	0.00	0.00	0.00	0.00	0.00
Costo Financiero, Deuda o Apoyos a Deudores y Ahorradores de la Banca	0.00	0.00	0.00	0.00	0.00	0.00
D Costo financiero, deuda o apoyos a deudores y ahorradores de la banca	0.00	0.00	0.00	0.00	0.00	0.00
ADEUDOS DE EJERCICIOS FISCALES ANTERIORES	0.00	0.00	0.00	0.00	0.00	0.00
H Aduanos de ejercicios fiscales anteriores	0.00	0.00	0.00	0.00	0.00	0.00
TOTAL DEL GASTO	40,186,456.00	0.00	40,186,456.00	27,317,472.94	26,786,047.92	12,868,983.06

C.P. IGNACIO CACHON GARCIA DE LA RIVERA
OFICIAL MAYOR

LIC. HARLEY SOSA GUILLEN
PRESIDENTE

LIC. BEA BEATRIZ HOLL BAAS
DIRECTORA ADMINISTRATIVA

000012



COMISION DE LOS DERECHOS HUMANOS
ESTADO DE QUINTANA ROO

Estado del Ejercicio del Presupuesto de Egresos por Unidad Responsable

AL 30-SEPTIEMBRE-2016
(Cifras en pesos y centavos)


Unidad Responsable	Ejercicio del Presupuesto	Nombre	Presupuesto de Egresos		Presupuesto Vigente	Presupuesto Comprometido	Presupuesto Disponible para		Devengado	Comprometido No		Presupuesto Devenegar Sin	Ejercido	Pagado	Cuentas por Pagar (Deuda)
			Aprobado	Ampliaciones/ (Reducciones)			1	2		3	4				
01 PRESIDENCIA			2,394,333.00	-402,345.00	1,991,988.00	1,262,642.33	729,345.67	1,262,642.33	0.00	0.00	729,345.67	1,262,642.33	1,262,642.33	0.00	
02 DESPACHO DE LA PRIMERA VISITADURIA GRAL.			5,699,192.00	-1,668,400.00	4,030,792.00	2,940,640.23	1,090,151.77	2,940,640.23	0.00	0.00	1,090,151.77	2,940,640.23	2,940,640.23	0.00	
03 DESPACHO DE LA SEGUNDA VISITADURIA GRAL.			4,347,613.00	-629,150.00	3,718,463.00	2,381,258.15	1,337,204.85	2,381,258.15	0.00	0.00	1,337,204.85	2,381,258.15	2,381,258.15	0.00	
04 DESPACHO DE LA TERCERA VISITADURIA GRAL.			3,045,814.00	-466,200.00	2,579,614.00	1,580,138.51	999,475.49	1,580,138.51	0.00	0.00	999,475.49	1,580,138.51	1,580,138.51	0.00	
05 DESPACHO DE LA SECRETARIA TECNICA			672,130.00	-122,395.00	549,735.00	346,353.74	203,381.26	346,353.74	0.00	0.00	203,381.26	346,353.74	346,353.74	0.00	
06 DIRECCION DE ENLACE, PROMOCION Y DIFUSION			4,883,876.00	-850,100.00	4,033,776.00	2,224,365.81	1,809,410.19	2,224,365.81	0.00	0.00	1,809,410.19	2,224,365.81	2,224,365.81	0.00	
08 DIRECCION DE INFORMATICA			716,974.00	-39,000.00	677,974.00	423,637.46	254,336.54	423,637.46	0.00	0.00	254,336.54	423,637.46	423,637.46	0.00	
09 COMUNICACION SOCIAL			869,347.00	-30,700.00	838,647.00	548,602.28	290,044.72	548,602.28	0.00	0.00	290,044.72	548,602.28	548,602.28	0.00	
10 DESPACHO CENTRO DE ATENCION A VICTIMAS			2,287,037.00	-397,500.00	1,889,537.00	1,013,042.78	876,494.22	1,013,042.78	0.00	0.00	876,494.22	1,013,042.78	1,013,042.78	0.00	
11 ORGANIZACION INTERNO DE CONTROL			724,120.00	-77,150.00	646,970.00	413,508.83	233,461.17	413,508.83	0.00	0.00	233,461.17	413,508.83	413,508.83	0.00	
12 DESPACHO DE LA OFICIALIA MAYOR			6,060,112.00	5,735,498.00	11,795,610.00	9,254,038.69	2,541,571.31	9,301,597.19	-47,558.50	2,494,012.81	8,770,172.17	8,770,172.17	8,770,172.17	531,425.02	
13 DIRECCION ADMINISTRATIVA			1,631,150.00	-119,400.00	1,511,750.00	978,287.31	533,462.69	978,287.31	0.00	0.00	533,462.69	978,287.31	978,287.31	0.00	
14 DESPACHO DEL CENTRO DE EST. E INV. EN DH			1,173,128.00	13,500.00	1,186,628.00	741,187.78	445,440.22	741,187.78	0.00	0.00	445,440.22	741,187.78	741,187.78	0.00	
15 DESPACHO DE LA CONSULTORIA JURIDICA			2,017,955.00	-548,412.00	1,469,543.00	801,660.23	667,882.77	801,660.23	0.00	0.00	667,882.77	801,660.23	801,660.23	0.00	
16 SECRETARIA PARTICULAR			619,904.00	-64,450.00	555,454.00	399,383.88	156,070.12	399,383.88	0.00	0.00	156,070.12	399,383.88	399,383.88	0.00	
17 COORD. GRAL VISITADURIAS Z.N. DEL EDO			1,035,466.00	-95,000.00	940,466.00	742,982.66	197,483.34	742,982.66	0.00	0.00	197,483.34	742,982.66	742,982.66	0.00	
18 COORD. AT'N A CENTROS PENITENCIARIOS			612,405.00	-13,299.00	599,106.00	474,087.60	125,018.40	474,087.60	0.00	0.00	125,018.40	474,087.60	474,087.60	0.00	
19 DESPACHO CONTROL Y SEGUIMIENTO DE QUEJAS			988,919.00	-203,497.00	785,422.00	497,354.27	288,067.73	497,354.27	0.00	0.00	288,067.73	497,354.27	497,354.27	0.00	
20 DIRECCION DE CONTENIDOS EDUCATIVOS			406,981.00	-22,000.00	384,981.00	239,016.28	145,964.72	239,016.28	0.00	0.00	145,964.72	239,016.28	239,016.28	0.00	
Total =>			40,186,456.00	0.00	40,186,456.00	27,262,188.82	12,924,267.18	27,309,747.32	-47,558.50	12,876,708.68	26,778,322.30	26,778,322.30	26,778,322.30	531,425.02	


C.P. IGNACIO CACHON GARCIA DE LA RIVERA
OFICIAL MAYOR

LIC. HARLEY SOSA GUILLEN
PRESIDENTE

LIC. BEATRIZ HOIL BAAS
DIRECTORA ADMINISTRATIVA

	2016	2015
ACTIVO		
ACTIVO CIRCULANTE		
EFFECTIVO Y EQUIVALENTES	2,908,854.65	1,141,664.68
DERECHOS A RECIBIR EFECTIVO O EQUIVALENTES	10,819,619.76	14,168,907.56
DERECHOS A RECIBIR BIENES O SERVICIOS	518,425.34	470,199.48
TOTAL DE ACTIVO CIRCULANTE	<u>14,246,899.75</u>	<u>15,780,771.72</u>
ACTIVO NO CIRCULANTE		
BIENES INMUEBLES, INFRAESTRUCTURA Y CONSTRUCCIONES	141,852.10	141,852.10
BIENES MUEBLES	2,316,459.56	2,265,228.89
ACTIVOS INTANGIBLES	94,621.74	88,744.02
DEPRECIACIÓN, DETERIORO Y AMORTIZACIÓN ACUMULADA DE BIENES MUEBLES	-1,903,122.00	-1,612,962.44
TOTAL DE ACTIVO NO CIRCULANTE	<u>649,811.40</u>	<u>882,862.57</u>
TOTAL DE ACTIVO	<u>14,896,711.15</u>	<u>16,663,634.29</u>
PASIVO		
PASIVO CIRCULANTE		
CUENTAS POR PAGAR A CORTO PLAZO	6,180,174.52	6,826,180.75
FONDOS Y BIENES DE TERCEROS EN GARANTÍA Y/O ADMINISTRACIÓN A CORTO PLAZO	661,476.12	685,325.46
TOTAL DE PASIVO CIRCULANTE	<u>6,841,650.64</u>	<u>7,511,506.21</u>
TOTAL DE PASIVO	<u>6,841,650.64</u>	<u>7,511,506.21</u>
PATRIMONIO		
HACIENDA PÚBLICA/PATRIMONIO CONTRIBUIDO		
APORTACIONES	6,755,788.24	6,755,788.24
TOTAL DE HACIENDA PÚBLICA/PATRIMONIO CONTRIBUIDO	<u>6,755,788.24</u>	<u>6,755,788.24</u>
HACIENDA PÚBLICA /PATRIMONIO GENERADO		
RESULTADO DEL EJERCICIO (AHORRO)	48,128.32	-457,121.82
RESULTADOS DE EJERCICIOS ANTERIORES	1,251,143.95	2,853,461.66
TOTAL DE HACIENDA PÚBLICA /PATRIMONIO GENERADO	<u>1,299,272.27</u>	<u>2,396,339.84</u>
TOTAL DE PATRIMONIO	<u>8,055,060.51</u>	<u>9,152,128.08</u>
TOTAL DE PASIVO Y PATRIMONIO	<u>14,896,711.15</u>	<u>16,663,634.29</u>


 LIC. HARLEY SOSA GUILLEN
 PRESIDENTE



 C.P. IGNACIO CACHÓN GARCÍA DE LA RIVERA
 OFICIAL MAYOR



 LIC. ELIA BEATRIZ HOIL BAAS
 DIRECTORA ADMINISTRATIVA

000001

	2016	%	2015	%
1.- INGRESOS Y OTROS BENEFICIOS				
PARTICIPACIONES, APORTACIONES, TRANSFERENCIAS, ASIGNACIONES	29,877,802.00	99.88	29,419,314.00	99.92
TRANSFERENCIAS, ASIGNACIONES, SUBSIDIOS Y OTRAS AYUDAS	29,877,802.00	99.88	29,419,314.00	99.92
OTROS INGRESOS Y BENEFICIOS	37,233.13	0.12	23,575.40	0.08
INGRESOS FINANCIEROS	37,233.13	0.12	14,513.40	0.05
OTROS INGRESOS Y BENEFICIOS VARIOS	0.00	0.00	9,062.00	0.03
Total de Ingresos y Otros Beneficios	29,915,035.13	100.00	29,442,889.40	100.00
2.- GASTOS Y OTRAS PERDIDAS				
GASTOS DE FUNCIONAMIENTO	25,002,954.07	83.71	25,364,486.32	84.83
SERVICIOS PERSONALES	23,528,351.24	78.78	23,797,662.45	79.59
MATERIALES Y SUMINISTROS	350,277.76	1.17	389,169.97	1.30
SERVICIOS GENERALES	1,124,325.07	3.76	1,177,653.90	3.94
TRANSFERENCIAS, ASIGNACIONES, SUBSIDIOS Y OTRAS AYUDAS	45,506.30	0.15	4,410.00	0.01
AYUDAS SOCIALES	45,506.30	0.15	4,410.00	0.01
OTROS GASTOS Y PÉRDIDAS EXTRAORDINARIAS	16.80	0.00	13.13	0.00
OTROS GASTOS	16.80	0.00	13.13	0.00
GASTOS DE FUNCIONAMIENTO	4,818,429.64	16.13	4,531,101.77	15.15
MATERIALES Y SUMINISTROS	841,324.99	2.82	748,253.37	2.50
SERVICIOS GENERALES	3,977,104.65	13.32	3,782,848.40	12.65
Total de Gastos y Otras Pérdidas	29,866,906.81	100.00	29,900,011.22	100.00
Resultado del Ejercicio (Ahorro/Desahorro)	48,128.32		-457,121.82	


C.P. IGNACIO CACHÓN GARCÍA DE LA RIVERA
OFICIAL MAYOR


LIC. HARLEY SOSA GUILLÉN
PRESIDENTE



LIC. ELIA BEATRIZ HOIL BAAS
DIRECTORA ADMINISTRATIVA

000002

Estado de Variación en la Hacienda Pública
DEL 1º DE ENERO AL 31/OCTUBRE/2016
(Cifras en pesos y centavos)

CONCEPTO	Hacienda Pública / Patrimonio Contribuido	Hacienda Pública / Patrimonio Generado de Ejercicios Anteriores	Hacienda Pública / Patrimonio Generado del Ejercicio	Ajustes por Cambios de Valor	TOTAL
Rectificaciones de Resultados de Ejercicios Anteriores 2015					
Rectificaciones de Resultados de Ejercicios Anteriores					
Patrimonio Neto Inicial Ajustado del Ejercicio 2015	6,755,788.24				6,755,788.24
Aportaciones	6,755,788.24				6,755,788.24
Donaciones de Capital					
Variaciones de la Hacienda Pública/Patrimonio Neto del Ejercicio 2015		2,853,461.66	-457,121.82		2,396,339.84
Resultados del Ejercicio (Ahorro/Desahorro)		2,853,461.66	-457,121.82		-457,121.82
Resultados de Ejercicios Anteriores					2,853,461.66
Revalúos					
Reservas					
Hacienda Pública/Patrimonio Neto Final del Ejercicio 2015	<u>6,755,788.24</u>	<u>2,853,461.66</u>	<u>-457,121.82</u>		<u>9,152,128.08</u>
Patrimonio Neto Inicial Ajustado del Ejercicio 2015					
Actualización de la Hacienda Pública/Patrimonio					
Cambios de la Hacienda Pública/Patrimonio Neto del Ejercicio 2016					
Aportaciones					
Donaciones de Capital					
Actualización de la Hacienda Pública/Patrimonio					
Variaciones de la Hacienda Pública/Patrimonio Neto del Ejercicio 2016		-1,602,317.71	505,250.14		-1,097,067.57
Resultados del Ejercicio (Ahorro/Desahorro)		-1,602,317.71	505,250.14		505,250.14
Resultados de Ejercicios Anteriores					-1,602,317.71
Revalúos					
Reservas					
Saldo Neto en la Hacienda Pública / Patrimonio del Ejercicio 2016	<u>6,755,788.24</u>	<u>1,251,143.95</u>	<u>48,128.32</u>		<u>8,055,060.51</u>


C.P. IGNACIO CACHÓN GARCÍA DE LA RIVERA
OFICIAL MAYOR


LIC. HARKEY SÓSA GUILLÉN
PRESIDENTE



LIC. ELIA BEATRIZ HOIL BAAS
DIRECTORA ADMINISTRATIVA


000003




COMISION DE LOS DERECHOS HUMANOS
ESTADO DE QUINTANA ROO
ESTADO ANALITICO DE INGRESOS
AL 31/OCTUBRE/2016
(Cifras en pesos y centavos)

Rubros de los Ingresos	Ampliaciones y Reducciones		Ingreso			Diferencia 6=(5-1)
	Estimado (1)	(2)	Modificado (3=1+2)	Devengado (4)	Recaudado (5)	
Transferencias, Asignaciones, Subsidios y otras Ayudas	40,186,456.00	0.00	40,186,456.00	29,877,802.00	29,631,289.12	
Total	40,186,456.00		40,186,456.00	29,877,802.00	29,631,289.12	
Ingresos de Organismos y Empresas	40,186,456.00	0.00	40,186,456.00	29,877,802.00	29,631,289.12	
Transferencias, Asignaciones y Subsidios	40,186,456.00	0.00	40,186,456.00	29,877,802.00	29,631,289.12	
Total	40,186,456.00	0.00	40,186,456.00	29,877,802.00	29,631,289.12	Ingresos Excedentes


 J.C. HARLEY SOSA GUILLEN
 PRESIDENTE


 LIC. ELIA BEATRIZ HOIL BAAS
 DIRECTORA ADMINISTRATIVA


 C.P. IGNACIO CACHON GARCIA DE LA RIVERA
 OFICIAL MAYOR


Bajo protesta de decir verdad declaramos que los Estados Financieros y sus notas, son razonablemente correctos y son responsabilidad del emisor


0000004




COMISION DE LOS DERECHOS HUMANOS
ESTADO DE QUINTANA ROO
Estado de Flujo de Efectivo
Del 1o de Enero AL 31/Octubre/2016
(Cifras en pesos y centavos)

	2016	2015
Flujos Netos de Efectivo de las Actividades de Operación		
ORIGEN:		
Transferencias, Asignaciones y Subsidios y Otras Ayudas	<u>30,587,831.25</u>	<u>29,389,314.00</u>
Otros Origenes de Operación	29,631,289.12	29,389,314.00
	956,542.13	
APLICACIÓN:	<u>29,310,429.21</u>	<u>29,259,980.48</u>
Servicios Personales	23,528,351.24	23,797,662.45
Materiales y Suministros	1,160,104.28	1,066,264.41
Servicios Generales	4,576,467.39	3,813,212.33
Ayudas Sociales	45,506.30	4,410.00
Otras Aplicaciones de Operación		578,431.29
Flujos Netos de Efectivo por Actividades de Operación	<u><u>1,277,402.04</u></u>	<u><u>129,333.52</u></u>
Flujos Netos de Efectivo de las Actividades de Inversión		
ORIGEN:		
APLICACIÓN:	<u>30,810.45</u>	<u>30,488.95</u>
Bienes Muebles	24,932.73	26,533.35
Otras Aplicaciones de Inversión	5,877.72	3,955.60
Flujos Netos de Efectivo por Actividades de Inversión	<u><u>-30,810.45</u></u>	<u><u>-30,488.95</u></u>
Flujos Netos de Efectivo de las Actividades de Financiamiento		
ORIGEN:		
APLICACIÓN:		
Flujos Netos de Efectivo por Actividades de Financiamiento		
Incremento Neto en el Efectivo y Equivalentes al Efectivo:	<u>1,246,591.59</u>	<u>98,844.57</u>
Efectivo y Equivalentes al Efectivo al Inicio del Ejercicio	1,662,263.06	1,042,820.11
Efectivo y Equivalentes al Efectivo al Final del Ejercicio	2,908,854.65	1,141,664.68


 LIC. HARLEY SOSA GUILLEN
 PRESIDENTE


 C.P. IGNACIO CACHÓN GARCÍA DE LA RIVERA
 OFICIAL MAYOR




 LIC. ELIA BEATRIZ HOIL BAAS
 DIRECTORA ADMINISTRATIVA

000005



COMISION DE LOS DERECHOS HUMANOS
ESTADO DE QUINTANA ROO
Estado Analítico del Activo
Del 2 Enero al 31 Octubre 2016

CONCEPTO	Saldo	Cargos	Abonos	Saldo	Variación
	Inicial 1	Periodo 2	Periodo 3	Final (1+2-3)	del Periodo (+1)
ACTIVO	16,317,493.76	70,353,952.47	71,774,735.08	14,896,711.15	-1,420,782.61
ACTIVO CIRCULANTE	15,698,492.81	70,323,142.02	71,774,735.08	14,246,899.75	-1,451,593.06
EFFECTIVO Y EQUIVALENTES	1,662,263.06	38,792,417.82	37,545,826.23	2,908,854.65	1,246,591.59
DERECHOS A RECIBIR EFFECTIVO O EQUIVALENTES	14,001,076.05	30,811,515.30	33,992,971.59	10,819,619.76	-3,181,456.29
DERECHOS A RECIBIR BIENES O SERVICIOS	35,133.70	719,208.90	235,937.26	518,425.34	483,271.64
ACTIVO NO CIRCULANTE	619,000.95	30,810.45	0.00	619,811.40	30,810.45
BIENES INMUEBLES, INFRAESTRUCTURA Y CONSTRUCCIONES EN PROCESO	141,852.10	0.00	0.00	141,852.10	0.00
BIENES MUEBLES	2,291,526.83	24,932.73	0.00	2,316,459.56	24,932.73
ACTIVOS INTANGIBLES	88,744.02	5,877.72	0.00	94,621.74	5,877.72
DEPRECIACION, DETERIORO Y AMORTIZACION ACUMULADA DE BIENES	-1,903,122.00	0.00	0.00	-1,903,122.00	0.00

LIC. HARLEY SOSA QUIÑEN
PRESIDENTE

LIC. ELÍAS BENÍTEZ HOUL BAAS
DIRECCIÓN ADMINISTRATIVA


C.P. IGNACIO CACHÓN GARGA DE LA RIVERA
OFICIAL MAYOR

000006

COMISION DE LOS DERECHOS HUMANOS
ESTADO DE QUINTANA ROO
Estado Analítico del la Deuda y Otros Pasivos
Del 1o de Enero AL 31-October-2016
(Cifras en pesos y centavos)

Denominación de las Deudas	Moneda de Contratación	Institución o País Acreedor	Saldo Inicial del Periodo	Saldo Final del Periodo
Deuda Interna a Corto Plazo			<u>0.00</u>	<u>0.00</u>
Instituciones de Crédito	Pso.	Mex.	0.00	0.00
Títulos y Valores	Pso.	Mex.	0.00	0.00
Arrendamiento Financiero	Pso.	Mex.	0.00	0.00
Deuda Externa a Corto Plazo			<u>0.00</u>	<u>0.00</u>
Organismos Financieros Internacionales	Pso.	Mex.	0.00	0.00
Deuda Bilateral	Pso.	Mex.	0.00	0.00
Títulos y Valores	Pso.	Mex.	0.00	0.00
Arrendamientos Financieros	Pso.	Mex.	0.00	0.00
Subtotal a Corto Plazo				
Deuda Interna a Largo Plazo			<u>0.00</u>	<u>0.00</u>
Instituciones de Crédito	Pso.	Mex.	0.00	0.00
Títulos y Valores	Pso.	Mex.	0.00	0.00
Arrendamiento Financiero	Pso.	Mex.	0.00	0.00
Deuda Externa a Largo Plazo			<u>0.00</u>	<u>0.00</u>
Organismos Financieros Internacionales	Pso.	Mex.	0.00	0.00
Deuda Bilateral	Pso.	Mex.	0.00	0.00
Títulos y Valores	Pso.	Mex.	0.00	0.00
Arrendamientos Financieros	Pso.	Mex.	0.00	0.00
Subtotal a Largo Plazo				
Otros Pasivos			<u>8,313,396.38</u>	<u>6,841,650.64</u>
Otros Pasivos	Pso.	Mex.	8,313,396.38	6,841,650.64
Total Deuda y Otros Pasivos			<u><u>8,313,396.38</u></u>	<u><u>6,841,650.64</u></u>


C.P. IGNACIO CACHÓN GARCÍA DE LA RIVERA
OFICIAL MAYOR


LIC. HARLEY SOSA GUILLÉN
PRESIDENTE


LIC. ELIA BEATRIZ HOIL BAAS
DIRECTORA ADMINISTRATIVA



COMISION DE LOS DERECHOS HUMANOS
ESTADO DE QUINTANA ROO
Estado Analitico del Ejercicio Presupuestario de Egresos
Clasificación por Objeto del Gasto (Capítulo y Concepto)
Del 1o Enero Al 31/Octubre/2016
(Cifras en pesos y centavos)

Concepto	Egresos					
	Aprobado 1	Ampliaciones (Reducciones) 2	Modificado (3=1+2)	Devengado 4	Pagado 5	Subejercicio 6=(3-4)
SERVICIOS PERSONALES	38,113,165.00	-5,531,581.12	32,581,583.88	23,528,351.24	23,528,351.24	
REGENERACIONES AL PERSONAL DE CARÁCTER PERMANENTE	10,343,855.00	-1,176,454.99	9,167,399.01	7,391,597.94	7,391,597.94	
REGENERACIONES AL PERSONAL DE CARÁCTER TRANSITORIO	0.00	1,938,852.00	1,938,852.00	1,846,166.67	1,846,166.67	
REGENERACIONES ADICIONALES Y ESPECIALES	16,009,478.00	-4,362,221.33	11,647,256.67	7,805,037.76	7,805,037.76	
SEGURIDAD SOCIAL	4,816,800.00	-2,488,598.00	2,328,202.00	1,663,719.42	1,663,719.42	
OTRAS PRESTACIONES SOCIALES Y ECONÓMICAS	5,267,665.00	669,141.20	5,937,006.20	3,997,531.77	3,997,531.77	
PREVISIONES	76,869.00	0.00	76,869.00	0.00	0.00	
PAGO DE ESTILOS A SERVIDORES PÚBLICOS	1,598,308.00	-132,300.00	1,466,008.00	824,297.68	824,297.68	
MATERIALES Y SUMINISTROS	80,000.00	1,334,491.00	1,414,491.00	1,191,602.75	1,160,104.28	
MATERIALES DE ADMINISTRACIÓN, EMISIÓN DE DOCUMENTOS Y ARTÍCULOS OFICIALES	0.00	467,241.00	467,241.00	350,277.76	318,779.29	
ALIMENTOS Y UTENSILIOS	0.00	116,500.00	116,500.00	79,069.31	79,069.31	
MATERIALES Y ARTÍCULOS DE CONSTRUCCIÓN Y DE REPARACIÓN	0.00	31,400.00	31,400.00	9,268.17	9,268.17	
PRODUCTOS QUÍMICOS, FARMACÉUTICOS Y DE LABORATORIO	0.00	350.00	350.00	0.00	0.00	
COMBUSTIBLES, LUBRICANTES Y ADITIVOS	80,000.00	577,400.00	657,400.00	635,004.46	635,004.46	
VESTUARIO, BLANCOS, PRENDAS DE PROTECCIÓN Y ARTÍCULOS DEPORTIVOS	0.00	2,600.00	2,600.00	894.57	894.57	
HERRAMIENTAS, REPARACIONES Y ACCESORIOS MENORES	0.00	139,000.00	139,000.00	117,088.48	117,088.48	
SERVICIOS GENERALES	1,993,291.00	4,120,723.37	6,114,064.37	5,101,429.72	4,576,467.39	
SERVICIOS BÁSICOS	840,000.00	363,100.00	1,203,100.00	1,013,400.47	968,334.47	
SERVICIOS DE ARRENDAMIENTO	1,095,254.00	527,400.00	1,623,154.00	1,349,273.08	1,137,166.88	
SERVICIOS PROFESIONALES, CIENTÍFICOS, TÉCNICOS Y OTROS SERVICIOS	0.00	1,049,710.40	1,049,710.40	949,835.00	895,118.00	
SERVICIOS FINANCIEROS, BANCARIOS Y COMERCIALES	0.00	216,468.97	216,468.97	167,403.69	167,403.69	
SERVICIOS DE INSTALACIÓN, REPARACIÓN, MANTENIMIENTO Y CONSERVACIÓN	0.00	510,000.00	510,000.00	297,192.41	284,119.28	
SERVICIOS DE COMUNICACIÓN SOCIAL Y PUBLICIDAD	0.00	238,001.00	238,001.00	34,093.34	34,093.34	
SERVICIOS DE TRASLADO Y VIÁTICOS	0.00	700,200.00	700,200.00	588,444.39	588,444.39	
SERVICIOS OFICIALES	0.00	290.00	290.00	145.00	145.00	
OTROS SERVICIOS GENERALES	57,237.00	515,603.00	573,140.00	481,642.34	481,642.34	
TRANSFERENCIAS, ASIGNACIONES, SUBSIDIOS Y OTRAS AYUDAS	0.00	45,506.30	45,506.30	45,506.30	45,506.30	
AYUDAS SOCIALES	0.00	45,506.30	45,506.30	45,506.30	45,506.30	
BIENES MUEBLES, INMUEBLES E INTANGIBLES	0.00	30,810.45	30,810.45	30,810.45	30,810.45	
MOBILIARIO Y EQUIPO DE ADMINISTRACIÓN	0.00	3,944.00	3,944.00	3,944.00	3,944.00	
MAQUINARIA, OTROS EQUIPOS Y HERRAMIENTAS	0.00	20,988.73	20,988.73	20,988.73	20,988.73	
ACTIVOS INTANGIBLES	0.00	5,877.72	5,877.72	5,877.72	5,877.72	
Total del Gasto =>	40,186,456.00	0.00	40,186,456.00	29,897,700.46	29,341,239.66	

CPR IGNACIO CACHON GARCIA DE LA RIVERA
OFICIAL MAYOR


LIC HARREY SOSA GUILLEN
PRESIDENTE


LIC ELIZABETH HOIL BAAS
DIRECTORA ADMINISTRATIVA



COMISION DE LOS DERECHOS HUMANOS
ESTADO DE QUINTANA ROO
Estado de Cambios en la Situación Financiera
DEL 1 DE ENERO AL 31/OCTUBRE/2016
(Cifras en pesos y centavos)

	Origen	Aplicación
<u>ACTIVO</u>	<u>1766923.14</u>	
<u>ACTIVO CIRCULANTE</u>	<u>1533871.97</u>	
EFFECTIVO Y EQUIVALENTES		1767189.97
DERECHOS A RECIBIR EFECTIVO O EQUIVALENTES	3349287.8	
DERECHOS A RECIBIR BIENES O SERVICIOS		48225.86
<u>ACTIVO NO CIRCULANTE</u>	<u>233051.17</u>	
BIENES INMUEBLES, INFRAESTRUCTURA Y CONSTRUCCIONES EN PROCESO		
BIENES MUEBLES		51230.67
ACTIVOS INTANGIBLES		5877.72
DEPRECIACIÓN, DETERIORO Y AMORTIZACIÓN ACUMULADA DE BIENES	290159.56	
<u>PASIVO</u>		<u>669855.57</u>
<u>PASIVO CIRCULANTE</u>		<u>669855.57</u>
CUENTAS POR PAGAR A CORTO PLAZO		646006.23
FONDOS Y BIENES DE TERCEROS EN GARANTÍA Y/O ADMINISTRACIÓN A CORTO PLAZO		23849.34
<u>PATRIMONIO</u>		<u>1097067.57</u>
<u>HACIENDA PÚBLICA/PATRIMONIO CONTRIBUIDO</u>		
APORTACIONES		
<u>HACIENDA PÚBLICA /PATRIMONIO GENERADO</u>		<u>1097067.57</u>
RESULTADOS DEL EJERCICIO (AHORRO/ DESAHORRO)	505250.14	
RESULTADOS DE EJERCICIOS ANTERIORES		1602317.71


C.P. IGNACIO CACHÓN GARCÍA DE LA RIVERA
OFICIAL MAYOR


LIC. HARLEY SOSA GUILLEN
PRESIDENTE


LIC. ELIA BEATRIZ HOIL BAAS
DIRECTORA ADMINISTRATIVA

Reporte en versión provisional , en tanto se publique normatividad emitida por el CONAC al respecto
Bajo protesta de decir verdad declaramos que los Estados Financieros y sus notas, son razonablemente correctos y son responsabilidad del emisor

000009



COMISION DE
DERECHOS
HUMANOS
ESTADO DE
QUINTANA ROO

COMISION DE LOS DERECHOS HUMANOS
ESTADO DE QUINTANA ROO

Estado Analítico del Ejercicio del Presupuesto de Egresos
Clasificación Funcional (Finalidad y Función)

Del 1o de Enero Al 31/Octubre/2016
(Cifras en pesos y centavos)

Concepto	Egresos			Devengado	Pagado	Subejercicio
	Aprobados/(Reducciones)	Modificado				
	1	2	(3=1+2)	4	5	6=(3-4)
1000 GOBIERNO	40,186,456.00	0.00	40,186,456.00	29,905,426.08	29,348,965.28	
1500 ASUNTOS FINANCIEROS Y HACENDARIOS	40,186,456.00	0.00	40,186,456.00	29,905,426.08	29,348,965.28	
1521 Sub-Subfunción de Asuntos Hacendarios	40,186,456.00	0.00	40,186,456.00	29,905,426.08	29,348,965.28	
Total =>	40,186,456.00	0.00	40,186,456.00	29,905,426.08	29,348,965.28	

C.P. IGNACIO CACHÓN GARCÍA DE LA RIVERA
OFICIAL MAYOR

LIC. HARLEY SOSA GUILLEN
PRESIDENTE

LIC. ELVA BEATRIZ HOIL BAAS
DIRECTORA ADMINISTRATIVA

000010

	Concepto			Egresos		
	Aprobado 1	Ampliacion/ 2	Modificado 3=(1+2)	Devengado 4	Pagado 5	Subejercicio 6=(3-4)
Subsidios: Sector Social y Privado o Entidades Federativas y Municipios						
S Sujetos a Reglas de Operación	0.00	0.00	0.00	0.00	0.00	0.00
U Otros Subsidios	0.00	0.00	0.00	0.00	0.00	0.00
Desempeño de las Funciones	40,186,456.00	0.00	40,186,456.00	29,905,426.08	29,348,965.28	10,281,029.92
E Prestación de Servicios Públicos	40,186,456.00	0.00	40,186,456.00	29,905,426.08	29,348,965.28	10,281,029.92
B Provisión de Bienes Públicos	0.00	0.00	0.00	0.00	0.00	0.00
P Planeación, seguimiento y evaluación de políticas públicas	0.00	0.00	0.00	0.00	0.00	0.00
F Promoción y fomento	0.00	0.00	0.00	0.00	0.00	0.00
G Regulación y supervisión	0.00	0.00	0.00	0.00	0.00	0.00
A Funciones de las Fuerzas Armadas (Únicamente Gobierno Federal)	0.00	0.00	0.00	0.00	0.00	0.00
R Específicos	0.00	0.00	0.00	0.00	0.00	0.00
K Proyectos de Inversión	0.00	0.00	0.00	0.00	0.00	0.00
Administrativas y de Apoyo	0.00	0.00	0.00	0.00	0.00	0.00
M Apoyo al proceso presupuestario y para mejorar la eficiencia institucional	0.00	0.00	0.00	0.00	0.00	0.00
O Apoyo a la función pública y al mejoramiento de la gestión	0.00	0.00	0.00	0.00	0.00	0.00
W Operaciones ajenas	0.00	0.00	0.00	0.00	0.00	0.00
Compromisos	0.00	0.00	0.00	0.00	0.00	0.00
L Obligaciones de cumplimiento de resolución jurisdiccional	0.00	0.00	0.00	0.00	0.00	0.00
N Desastres Naturales	0.00	0.00	0.00	0.00	0.00	0.00
Obligaciones	0.00	0.00	0.00	0.00	0.00	0.00
J Pensiones y jubilaciones	0.00	0.00	0.00	0.00	0.00	0.00
T Aportaciones a la seguridad social	0.00	0.00	0.00	0.00	0.00	0.00
Y Aportaciones a fondos de estabilización	0.00	0.00	0.00	0.00	0.00	0.00
Z Aportaciones a fondos de inversión y reestructura de pensiones	0.00	0.00	0.00	0.00	0.00	0.00
Programas de Gasto Federalizado	0.00	0.00	0.00	0.00	0.00	0.00
I Gasto Federalizado	0.00	0.00	0.00	0.00	0.00	0.00
Participaciones a Entidades Federativas y Municipios	0.00	0.00	0.00	0.00	0.00	0.00
C Participaciones a entidades federativas y municipios	0.00	0.00	0.00	0.00	0.00	0.00
Costo Financiero, Deuda o Apoyos a Deudores y Ahorradores de la Banca	0.00	0.00	0.00	0.00	0.00	0.00
D Costo financiero, deuda o apoyos a deudores y ahorradores de la banca	0.00	0.00	0.00	0.00	0.00	0.00
ADEUDOS DE EJERCICIOS FISCALES ANTERIORES	0.00	0.00	0.00	0.00	0.00	0.00
H Aduanos de ejercicios fiscales anteriores	0.00	0.00	0.00	0.00	0.00	0.00
TOTAL DEL GASTO	40,186,456.00	0.00	40,186,456.00	29,905,426.08	29,348,965.28	10,281,029.92

C.P. IGNACIO CACHÓN GARCÍA DE LA RIVERA
OFICIAL MAYOR

LIC. HARLEY SOSA GUILLEN
PRESIDENTE

LIC. BEA BEATRIZ HOL BAAS
DIRECTORA ADMINISTRATIVA

000011



COMISION DE LOS DERECHOS HUMANOS
ESTADO DE QUINTANA ROO
Estado del Ejercicio del Presupuesto de Egresos por Unidad Responsable
AL 31-OCTUBRE-2016
(Cifras en pesos y centavos)

Unidad Responsable	Ejercicio del Presupuesto	Presupuesto de Egresos		Ampliaciones/ (Reducciones)	Presupuesto Vigente	Comprometido	Presupuesto Disponible para		Devenido	Comprometido		Presupuesto Sin	Ejercido	Pagado	Cuentas por Pagar (Deuda)
		Aprobado	1				2	3		4	5=(3-4)				
01 PRESIDENCIA		2,394,333.00		-402,345.00	1,991,988.00	1,399,636.59	592,351.41	1,399,636.59	0.00	592,351.41	1,399,636.59	1,399,636.59	0.00	0.00	0.00
02 DESPACHO DE LA PRIMERA VISITADURIA GRAL		5,699,192.00		-1,668,400.00	4,030,792.00	3,211,580.48	819,211.52	3,211,580.48	0.00	819,211.52	3,211,580.48	3,211,580.48	0.00	0.00	0.00
03 DESPACHO DE LA SEGUNDA VISITADURIA GRAL		4,347,613.00		-674,150.00	3,673,463.00	2,603,177.45	1,070,285.55	2,603,177.45	0.00	1,070,285.55	2,603,177.45	2,603,177.45	0.00	0.00	0.00
04 DESPACHO DE LA TERCERA VISITADURIA GRAL		3,045,814.00		-493,200.00	2,552,614.00	1,731,662.66	820,951.34	1,731,662.66	0.00	820,951.34	1,731,662.66	1,731,662.66	0.00	0.00	0.00
05 DESPACHO DE LA SECRETARIA TECNICA		672,130.00		-122,395.00	549,735.00	380,187.13	169,547.87	380,187.13	0.00	169,547.87	380,187.13	380,187.13	0.00	0.00	0.00
06 DIRECCION DE ENLACE, PROMOCION Y DIFUSION		4,883,876.00		-1,213,100.00	3,670,776.00	2,441,437.46	1,229,338.54	2,441,437.46	0.00	1,229,338.54	2,441,437.46	2,441,437.46	0.00	0.00	0.00
08 DIRECCION DE INFORMÁTICA		716,974.00		-53,000.00	663,974.00	464,002.17	199,971.83	464,002.17	0.00	199,971.83	464,002.17	464,002.17	0.00	0.00	0.00
09 COMUNICACION SOCIAL		869,347.00		-30,700.00	838,647.00	610,293.31	228,353.69	610,293.31	0.00	228,353.69	610,293.31	610,293.31	0.00	0.00	0.00
10 DESPACHO CENTRO DE ATENCION A VICTIMAS		2,287,037.00		-487,500.00	1,799,537.00	1,086,814.29	712,722.71	1,086,814.29	0.00	712,722.71	1,086,814.29	1,086,814.29	0.00	0.00	0.00
11 ÓRGANO INTERNO DE CONTROL		724,120.00		-77,150.00	646,970.00	452,394.05	194,575.95	452,394.05	0.00	194,575.95	452,394.05	452,394.05	0.00	0.00	0.00
12 DESPACHO DE LA OFICINA MAJOR		6,060,112.00		6,155,498.00	12,215,610.00	10,027,131.00	2,188,479.00	10,081,848.00	0.00	2,133,762.00	9,525,387.20	9,525,387.20	556,460.80	0.00	0.00
13 DIRECCION ADMINISTRATIVA		1,631,150.00		-109,400.00	1,521,750.00	1,106,601.18	415,148.82	1,106,601.18	0.00	415,148.82	1,106,601.18	1,106,601.18	0.00	0.00	0.00
14 DESPACHO DEL CENTRO DE EST. E INV. EN DH		1,173,128.00		13,500.00	1,186,628.00	814,557.94	372,070.06	814,557.94	0.00	372,070.06	814,557.94	814,557.94	0.00	0.00	0.00
15 DESPACHO DE LA CONSULTORIA JURIDICA		2,017,955.00		-641,412.00	1,376,543.00	881,072.98	495,470.02	881,072.98	0.00	495,470.02	881,072.98	881,072.98	0.00	0.00	0.00
16 SECRETARIA PARTICULAR		619,904.00		-44,450.00	575,454.00	443,475.42	131,978.58	443,475.42	0.00	131,978.58	443,475.42	443,475.42	0.00	0.00	0.00
17 COORD. GRAL. VISITADURIAS Z.N. DEL EDO		1,035,466.00		-28,000.00	1,007,466.00	818,125.23	189,340.77	818,125.23	0.00	189,340.77	818,125.23	818,125.23	0.00	0.00	0.00
18 COORD. AT'N A CENTROS PENITENCIARIOS		612,405.00		89,701.00	702,106.00	532,607.39	169,498.61	532,607.39	0.00	169,498.61	532,607.39	532,607.39	0.00	0.00	0.00
19 DESPACHO CONTROL Y SEGUIMIENTO DE QUEJAS		988,919.00		-206,497.00	782,422.00	560,484.91	221,937.09	560,484.91	0.00	221,937.09	560,484.91	560,484.91	0.00	0.00	0.00
20 DIRECCION DE CONTENIDOS EDUCATIVOS		406,981.00		-7,000.00	399,981.00	277,741.82	122,239.18	277,741.82	0.00	122,239.18	277,741.82	277,741.82	0.00	0.00	0.00
Total =>		40,186,456.00		0.00	40,186,456.00	29,842,983.46	10,343,472.54	29,897,700.46	-54,717.00	10,288,755.54	29,341,239.66	29,341,239.66	556,460.80		

C.P. IGNACIO CACHON GARCIA DE LA RIVERA
OFICIAL MAYOR

LIC. HARLEY SOSA GUILLEN
PRESIDENTE

LIC. ELIA BEATRIZ HOIL BAAS
DIRECTORA ADMINISTRATIVA


Bajo protesta de decir verdad declaramos que los Estados Financieros y sus notas, son razonablemente correctos y son responsabilidad del emisor


000012




COMISION DE LOS DERECHOS HUMANOS
ESTADO DE QUINTANA ROO
Estado de Situación Financiera
AL 30/NOVIEMBRE/2016
(Cifras en pesos y centavos)

ACTIVO			
<u>ACTIVO CIRCULANTE</u>			
EFFECTIVO Y EQUIVALENTES		2,676,528.99	
DERECHOS A RECIBIR EFECTIVO O EQUIVALENTES	11,020,788.78		
DERECHOS A RECIBIR BIENES O SERVICIOS	752,300.20		
	TOTAL DE ACTIVO CIRCULANTE		14,449,617.97
<u>ACTIVO NO CIRCULANTE</u>			
BIENES INMUEBLES, INFRAESTRUCTURA Y CONSTRUCCIONES	141,852.10		
BIENES MUEBLES	2,316,459.56		
ACTIVOS INTANGIBLES	94,621.74		
DEPRECIACIÓN, DETERIORO Y AMORTIZACIÓN ACUMULADA DE BIENES MUEBLES	-1,903,122.00		
	TOTAL DE ACTIVO NO CIRCULANTE		649,811.40
	TOTAL DE ACTIVO		<u>15,099,429.37</u>
PASIVO			
<u>PASIVO CIRCULANTE</u>			
CUENTAS POR PAGAR A CORTO PLAZO	6,086,726.80		
DEPRECIACIÓN, DETERIORO Y AMORTIZACIÓN ACUMULADA DE BIENES MUEBLES	748,962.34		
	TOTAL DE PASIVO CIRCULANTE		6,835,689.14
	TOTAL DE PASIVO		<u>6,835,689.14</u>
PATRIMONIO			
<u>HACIENDA PÚBLICA/PATRIMONIO CONTRIBUIDO</u>			
APORTACIONES	6,755,788.24		
	TOTAL DE HACIENDA PÚBLICA/PATRIMONIO CONTRIBUIDO		6,755,788.24
<u>HACIENDA PÚBLICA /PATRIMONIO GENERADO</u>			
RESULTADO DEL EJERCICIO (AHORRO)	256,808.04		
RESULTADOS DE EJERCICIOS ANTERIORES	1,251,143.95		
	TOTAL DE HACIENDA PÚBLICA /PATRIMONIO GENERADO		1,507,951.99
	TOTAL DE PATRIMONIO		<u>8,263,740.23</u>
	TOTAL DE PASIVO Y PATRIMONIO		<u><u>15,099,429.37</u></u>


 LIC. HARLEY SOSA GUILLEN
 PRESIDENTE


 C.P. IGNACIO CACHÓN GARCÍA DE LA RIVERA
 OFICIAL MAYOR


 LIC. ELIA BEATRIZ HOIL BAAS
 DIRECTORA ADMINISTRATIVA

Bajo protesta de decir verdad declaramos que los Estados Financieros y sus notas, son razonablemente correctos y son responsabilidad del emisor

000001

	2016	%	2015	%
1.- INGRESOS Y OTROS BENEFICIOS				
PARTICIPACIONES, APORTACIONES, TRANSFERENCIAS, ASIGNACIONES	32,702,540.00	99.87	32,086,158.00	99.93
TRANSFERENCIAS, ASIGNACIONES, SUBSIDIOS Y OTRAS AYUDAS	32,702,540.00	99.87	32,086,158.00	99.93
OTROS INGRESOS Y BENEFICIOS	42,855.56	0.13	23,833.75	0.07
INGRESOS FINANCIEROS	42,855.56	0.13	14,771.75	0.05
OTROS INGRESOS Y BENEFICIOS VARIOS	0.00	0.00	9,062.00	0.03
Total de Ingresos y Otros Beneficios	32,745,395.56	100.00	32,109,991.75	100.00
2.- GASTOS Y OTRAS PERDIDAS				
GASTOS DE FUNCIONAMIENTO	27,383,001.28	84.28	27,876,114.06	84.43
SERVICIOS PERSONALES	25,820,291.77	79.47	26,144,182.02	79.18
MATERIALES Y SUMINISTROS	359,428.02	1.11	444,578.14	1.35
SERVICIOS GENERALES	1,203,281.49	3.70	1,287,353.90	3.90
TRANSFERENCIAS, ASIGNACIONES, SUBSIDIOS Y OTRAS AYUDAS	45,506.30	0.14	30,119.75	0.09
AYUDAS SOCIALES	45,506.30	0.14	30,119.75	0.09
OTROS GASTOS Y PÉRDIDAS EXTRAORDINARIAS	17.25	0.00	13.83	0.00
OTROS GASTOS	17.25	0.00	13.83	0.00
GASTOS DE FUNCIONAMIENTO	5,060,062.69	15.57	5,112,089.97	15.48
MATERIALES Y SUMINISTROS	875,706.23	2.70	860,334.90	2.61
SERVICIOS GENERALES	4,184,356.46	12.88	4,251,755.07	12.88
Total de Gastos y Otras Pérdidas	32,488,587.52	100.00	33,018,337.61	100.00
Resultado del Ejercicio (Ahorro/Desahorro)	256,808.04		-908,345.86	



LIC. HARLEY SOSA GUILLEN
PRESIDENTE



C.P. IGNACIO CACHÓN GARCÍA DE LA RIVERA
OFICIAL MAYOR




LIC. ELIA BEATRIZ HOIL BAAS
DIRECTORA ADMINISTRATIVA

Estado de Variación en la Hacienda Pública
DEL 1º DE ENERO AL 30/NOVIEMBRE/2016

(Cifras en pesos y centavos)

CONCEPTO	Hacienda Pública / Patrimonio Contribuido	Hacienda Pública / Patrimonio Generado de Ejercicios Anteriores	Hacienda Pública / Patrimonio Generado del Ejercicio	Ajustes por Cambios de Valor	TOTAL
Rectificaciones de Resultados de Ejercicios Anteriores 2015					
Rectificaciones de Resultados de Ejercicios Anteriores	6,755,788.24				6,755,788.24
Patrimonio Neto Inicial Ajustado del Ejercicio 2015	6,755,788.24				6,755,788.24
Aportaciones					
Donaciones de Capital					
Variaciones de la Hacienda Pública/ Patrimonio Neto del Ejercicio 2015		2,853,461.66	-908,345.86	1,945,115.80	
Resultados del Ejercicio (Ahorro/Desahorro)		2,853,461.66	-908,345.86	-908,345.86	2,853,461.66
Resultados de Ejercicios Anteriores					
Revaluos					
Reservas					
Hacienda Pública/ Patrimonio Neto Final del Ejercicio 2015	<u>6,755,788.24</u>	<u>2,853,461.66</u>	<u>-908,345.86</u>		<u>8,700,904.04</u>
Patrimonio Neto Inicial Ajustado del Ejercicio 2015					
Actualización de la Hacienda Pública/ Patrimonio					
Cambios de la Hacienda Pública/ Patrimonio Neto del Ejercicio 2016					
Aportaciones					
Donaciones de Capital					
Actualización de la Hacienda Pública/ Patrimonio					
Variaciones de la Hacienda Pública/ Patrimonio Neto del Ejercicio 2016		-1,602,317.71	1,165,153.90	-437,163.81	
Resultados del Ejercicio (Ahorro/Desahorro)		-1,602,317.71	1,165,153.90	1,165,153.90	1,165,153.90
Resultados de Ejercicios Anteriores					
Revaluos					
Reservas					
Saldo Neto en la Hacienda Pública / Patrimonio del Ejercicio 2016	<u>6,755,788.24</u>	<u>1,251,143.95</u>	<u>256,808.04</u>		<u>8,263,740.23</u>


C.P. IGNACIO CACHÓN GARCIA DE LA RIVERA
OFICIAL MAYOR


LIC. HARLEY SOSA GUILLEN
PRESIDENTE


LIC. EITA BEATRIZ HOIL BAAS
DIRECTORA ADMINISTRATIVA



COMISION DE LOS DERECHOS HUMANOS
ESTADO DE QUINTANA ROO
ESTADO ANALÍTICO DE INGRESOS
AL 30/NOVIEMBRE/2016
(Cifras en pesos y centavos)

Rubros de los Ingresos	Ingreso				Diferencia 6=(5-1)
	Estimado (1)	Ampliaciones y Reducciones (2)	Modificado (3=1+2)	Devengado (4)	
Transferencias, Asignaciones, Subsidios y otras Ayudas	40,186,456.00	0.00	40,186,456.00	32,702,540.00	32,231,632.10
	<u>Total</u> 40,186,456.00		<u>40,186,456.00</u>	<u>32,702,540.00</u>	<u>32,231,632.10</u>
Ingresos de Organismos y Empresas	40,186,456.00		40,186,456.00	32,702,540.00	32,231,632.10
Transferencias, Asignaciones y Subsidios	40,186,456.00	0.00	40,186,456.00	32,702,540.00	32,231,632.10
Total	40,186,456.00	0.00	40,186,456.00	32,702,540.00	32,231,632.10

Ingresos Excedentes

C.P. IGNACIO CACHÓN GARCÍA DE LA RIVERA
OFICIAL MAYOR

LIC. HARLA Y SOSA GUILLEN
PRESIDENTE


LIC. ELNA BEATRIZ HOIL BAAS
DIRECTORA ADMINISTRATIVA


Bajo protesta de decir verdad declaramos que los Estados Financieros y sus notas, son razonablemente correctos y son responsabilidad del emisor

000004

COMISION DE LOS DERECHOS HUMANOS
ESTADO DE QUINTANA ROO
Estado de Flujo de Efectivo
Del 1o de Enero AL 30/Noviembre/2016
(Cifras en pesos y centavos)

	2016	2015
Flujos Netos de Efectivo de las Actividades de Operación		
ORIGEN:		
Transferencias, Asignaciones y Subsidios y Otras Ayudas	<u>32,930,115.11</u>	<u>32,041,158.00</u>
Otros Orígenes de Operación	32,231,632.10	32,041,158.00
	698,483.01	
APLICACIÓN:	<u>31,885,038.73</u>	<u>32,266,177.36</u>
Servicios Personales	25,820,291.77	26,144,182.02
Materiales y Suministros	1,195,289.15	1,233,754.11
Servicios Generales	4,823,951.51	4,469,152.24
Ayudas Sociales	45,506.30	30,119.75
Otras Aplicaciones de Operación		388,969.24
Flujos Netos de Efectivo por Actividades de Operación	<u><u>1,045,076.38</u></u>	<u><u>-225,019.36</u></u>
Flujos Netos de Efectivo de las Actividades de Inversión		
ORIGEN:		
APLICACIÓN:	<u>30,810.45</u>	<u>30,488.95</u>
Bienes Muebles	24,932.73	26,533.35
Otras Aplicaciones de Inversión	5,877.72	3,955.60
Flujos Netos de Efectivo por Actividades de Inversión		<u><u>-30,810.45</u></u> <u><u>-30,488.95</u></u>
Flujos Netos de Efectivo de las Actividades de Financiamiento		
ORIGEN:		
APLICACIÓN:		
Flujos Netos de Efectivo por Actividades de Financiamiento		
Incremento Neto en el Efectivo y Equivalentes al Efectivo:	<u>1,014,265.93</u>	<u>-255,508.31</u>
Efectivo y Equivalentes al Efectivo al Inicio del Ejercicio	1,662,263.06	1,042,820.11
Efectivo y Equivalentes al Efectivo al Final del Ejercicio	2,676,528.99	787,311.80


C.P. IGNACIO CACHÓN GARCÍA DE LA RIVERA
OFICIAL MAYOR


LIC. HARLEY SOSA GUILLÉN
PRESIDENTE



LIC. ELIA BEATRIZ HOIL BAAS
DIRECTORA ADMINISTRATIVA


000005

COMISION DE LOS DERECHOS HUMANOS
ESTADO DE QUINTANA ROO
Estado Analítico del Activo
Del 2 Enero al 30 Noviembre 2016

CONCEPTO	Saldo		Cargos		Abonos		Saldo Final	Variación del Periodo
	Inicial 1	Periodo 2	Periodo 2	Periodo 3	Periodo 3	4=(1+2-3)		
ACTIVO	16,317,493.76	76,499,120.78	77,717,185.17	15,099,429.37	-1,218,064.39			
ACTIVO CIRCULANTE	15,698,492.81	76,468,310.33	77,717,185.17	14,449,617.97	-1,248,874.84			
EFFECTIVO Y EQUIVALENTES	1,662,263.06	41,853,749.27	40,839,483.34	2,676,528.99	1,014,265.93			
DERECHOS A RECIBIR EFFECTIVO O EQUIVALENTES	14,001,076.05	33,661,477.30	36,641,764.57	11,020,788.78	-2,980,287.27			
DERECHOS A RECIBIR BIENES O SERVICIOS	35,153.70	933,083.76	235,937.26	752,300.20	717,146.50			
ACTIVO NO CIRCULANTE	619,000.95	30,810.45	0.00	649,811.40	30,810.45			
BIENES INMUEBLES, INFRAESTRUCTURA Y CONSTRUCCIONES EN PROCESO	141,852.10	0.00	0.00	141,852.10	0.00			
BIENES MUEBLES	2,291,526.83	24,932.73	0.00	2,316,459.56	24,932.73			
ACTIVOS INTANGIBLES	88,744.02	5,877.72	0.00	94,621.74	5,877.72			
DEPRECIACIÓN, DETERIORO Y AMORTIZACIÓN ACUMULADA DE BIENES	-1,903,122.00	0.00	0.00	-1,903,122.00	0.00			


C.P. IGNACIO CACHÓN GARCÍA DE LA RIVERA
OFICIAL MAYOR


LIC. HARLEY SOSA GUILLEN
PRESIDENTE


LIC. ELINA BEATRIZ HOIL BAAS
DIRECTORA ADMINISTRATIVA

000006

Estado Analítico del la Deuda y Otros Pasivos

Del 1o de Enero AL 30-Noviembre-2016

(Cifras en pesos y centavos)

Denominación de las Deudas	Moneda de Contratación	Institución o País Acreedor	Saldo Inicial del Periodo	Saldo Final del Periodo
Deuda Interna a Corto Plazo			<u>0.00</u>	<u>0.00</u>
Instituciones de Crédito	Pso.	Mex.	0.00	0.00
Títulos y Valores	Pso.	Mex.	0.00	0.00
Arrendamiento Financiero	Pso.	Mex.	0.00	0.00
Deuda Externa a Corto Plazo			<u>0.00</u>	<u>0.00</u>
Organismos Financieros Internacionales	Pso.	Mex.	0.00	0.00
Deuda Bilateral	Pso.	Mex.	0.00	0.00
Títulos y Valores	Pso.	Mex.	0.00	0.00
Arrendamientos Financieros	Pso.	Mex.	0.00	0.00
Subtotal a Corto Plazo				
Deuda Interna a Largo Plazo			<u>0.00</u>	<u>0.00</u>
Instituciones de Crédito	Pso.	Mex.	0.00	0.00
Títulos y Valores	Pso.	Mex.	0.00	0.00
Arrendamiento Financiero	Pso.	Mex.	0.00	0.00
Deuda Externa a Largo Plazo			<u>0.00</u>	<u>0.00</u>
Organismos Financieros Internacionales	Pso.	Mex.	0.00	0.00
Deuda Bilateral	Pso.	Mex.	0.00	0.00
Títulos y Valores	Pso.	Mex.	0.00	0.00
Arrendamientos Financieros	Pso.	Mex.	0.00	0.00
Subtotal a Largo Plazo				
Otros Pasivos			<u>8,313,396.38</u>	<u>6,835,689.14</u>
Otros Pasivos	Pso.	Mex.	8,313,396.38	6,835,689.14
Total Deuda y Otros Pasivos			<u><u>8,313,396.38</u></u>	<u><u>6,835,689.14</u></u>


 LIC. HARLEY SOSA GUILLÉN
 PRESIDENTE


 C.P. IGNACIO CACHÓN GARCÍA DE LA RIVERA
 OFICIAL MAYOR


 LIC. ELJA BEATRIZ HOIL BAAS
 DIRECTORA ADMINISTRATIVA

000007



COMISION DE LOS DERECHOS HUMANOS
ESTADO DE QUINTANA ROO
Estado Analítico del Ejercicio Presupuesto de Egresos
Clasificación por Objeto del Gasto (Capítulo y Concepto)
Del 1o Enero AL 30/Noviembre/2016
(Cifras en pesos y centavos)

Concepto	Aprobado	Ampliaciones (Reducciones)	Egresos		Devengado	Pagado	Subejercicio (6=(3-4))
			Modificado (3=1+2)				
SERVICIOS PERSONALES							
REMUNERACIONES AL PERSONAL DE CARÁCTER PERMANENTE	38113165	-5962927.12	32150237.88	25820291.77	25820291.77	8127702.6	
REMUNERACIONES AL PERSONAL DE CARÁCTER TRANSITORIO	10343854	-1324900.99	9018953.01	8127702.6	8127702.6	2016886.67	
REMUNERACIONES ADICIONALES Y ESPECIALES	0	2071852	2071852	2016886.67	2016886.67	8505248.12	
SEGURIDAD SOCIAL	16009478	-4388521.33	11620956.67	8505248.12	8505248.12	1963708.15	
OTRAS PRESTACIONES SOCIALES Y ECONÓMICAS	4816800	-2467698	2349102	1963708.15	1963708.15	4356360.04	
PREVISIONES	5267865	335341.2	5603206.2	4356360.04	4356360.04	0	
PAGO DE ESTÍMULOS A SERVIDORES PÚBLICOS	76860	0	76860	0	0	850386.19	
	1598308	-189000	1409308	850386.19	850386.19	1195289.15	
MATERIALES Y SUMINISTROS							
MATERIALES DE ADMINISTRACIÓN; EMISIÓN DE DOCUMENTOS Y ARTÍCULOS OFICIALES	80000	1422491	1502491	1235134.25	1195289.15	319582.92	
ALIMENTOS Y UTENSILIOS	0	467241	467241	359428.02	319582.92	79683.46	
MATERIALES Y ARTÍCULOS DE CONSTRUCCIÓN Y DE REPARACIÓN	0	116500	116500	79683.46	79683.46	10776.17	
PRODUCTOS QUÍMICOS, FARMACÉUTICOS Y DE LABORATORIO	0	31400	31400	10776.17	10776.17	0	
COMBUSTIBLES, LUBRICANTES Y ADITIVOS	0	350	350	0	0	666422.55	
VESTUARIO, BLANCOS, PRENDAS DE PROTECCIÓN Y ARTÍCULOS DEPORTIVOS	80000	665400	745400	666422.55	666422.55	894.57	
HERRAMIENTAS, REPARACIONES Y ACCESORIOS MENORES	0	2600	2600	894.57	894.57	117929.48	
	0	139000	139000	117929.48	117929.48	4823951.51	
SERVICIOS GENERALES							
SERVICIOS BÁSICOS	1993291	4456173.37	6449464.37	5387637.95	4823951.51	1050872.96	
SERVICIOS DE ARRENDAMIENTO	840000	435100	1275100	1095888.96	1050872.96	1200814.88	
SERVICIOS PROFESIONALES, CIENTÍFICOS, TÉCNICOS Y OTROS SERVICIOS	1095754	694900	1790654	1697390.2	1697390.2	906123.51	
SERVICIOS FINANCIEROS, BANCARIOS Y COMERCIALES	0	1104210.4	1104210.4	906123.51	906123.51	174989.39	
SERVICIOS DE INSTALACIÓN, REPARACIÓN, MANTENIMIENTO Y CONSERVACIÓN	0	217968.97	217968.97	176381.39	174989.39	289419.28	
SERVICIOS DE COMUNICACIÓN SOCIAL Y PUBLICIDAD	0	510000	510000	308572.4	289419.28	72653.34	
SERVICIOS DE TRASLADO Y VIÁTICOS	0	238001	238001	74153.34	72653.34	613204.39	
SERVICIOS OFICIALES	0	736200	736200	613204.39	613204.39	145	
OTROS SERVICIOS GENERALES	0	290	290	145	145	515778.76	
	57537	519503	577040	515778.76	515778.76	45506.3	
TRANSFERENCIAS, ASIGNACIONES, SUBSIDIOS Y OTRAS AYUDAS							
AYUDAS SOCIALES	0	53452.3	53452.3	45506.3	45506.3	45506.3	
	0	53452.3	53452.3	45506.3	45506.3	45506.3	
BIENES MUEBLES, INMUEBLES E INTANGIBLES							
MOBILIARIO Y EQUIPO DE ADMINISTRACIÓN	0	30810.45	30810.45	30810.45	30810.45	3944	
MAQUINARIA, OTROS EQUIPOS Y HERRAMIENTAS	0	3944	3944	3944	3944	20988.73	
ACTIVOS INTANGIBLES	0	20988.73	20988.73	20988.73	20988.73	5877.72	
	0	5877.72	5877.72	5877.72	5877.72	32519380.72	
Total del Gasto =>	40186456	0	40186456	32519380.72	31915849.18		

C.P. IGNACIO CACHÓN GARCÍA DE LA RIVERA
OFICIAL MAYOR

LIC. HALEY-SOSA GUILLÉN
PRESIDENTE

LIC. ELA BEATRIZ HOIL BAAS
DIRECTORA ADMINISTRATIVA

000008



COMISION DE LOS DERECHOS HUMANOS
- ESTADO DE QUINTANA ROO -

Estado Analítico del Ejercicio del Presupuesto de Egresos
Clasificación Económica (por Tipo de Gasto)

Del 1o de Enero al 30/Noviembre/2016
(Cifras en pesos y centavos)

Concepto	Aprobado i/(Reducciones)		Egresos			
	1	2	Modificado (3=1+2)	Devengado 4	Pagado 5	Subejercicio 6=(3-4)
1 Gasto Corriente	40,109,596.00	-30,810.45	40,078,785.55	32,488,570.27	31,885,038.73	
2 Gasto de Capital	0.00	30,810.45	30,810.45	30,810.45	30,810.45	
Total =>	40,109,596.00	0.00	40,109,596.00	32,519,380.72	31,915,849.18	


LIC. HARLEY SOUSA GUILLEN
PRESIDENTE

C.P. IGNACIO CACHÓN GARCÍA DE LA RIVERA
OFICIAL MAYOR

LIC. ELIA BEATRIZ HOIL BAAS
DIRECTORA ADMINISTRATIVA

COMISION DE LOS DERECHOS HUMANOS
ESTADO DE QUINTANA ROO
Estado de Cambios en la Situación Financiera
DEL 1 DE ENERO AL 30/NOVIEMBRE/2016
(Cifras en pesos y centavos)


<u>ACTIVO</u>	<u>Origen</u>	<u>Aplicación</u>
<u>ACTIVO CIRCULANTE</u>	<u>948,531.17</u>	
EFFECTIVO Y EQUIVALENTES	715,480.00	1,889,217.19
DERECHOS A RECIBIR EFECTIVO O EQUIVALENTES		
DERECHOS A RECIBIR BIENES O SERVICIOS	3,160,328.05	555,630.86
<u>ACTIVO NO CIRCULANTE</u>	<u>233,051.17</u>	
BIENES INMUEBLES, INFRAESTRUCTURA Y CONSTRUCCIONES EN PROCESO		
BIENES MUEBLES		51,230.67
ACTIVOS INTANGIBLES		5,877.72
DEPRECIACIÓN, DETERIORO Y AMORTIZACIÓN ACUMULADA DE BIENES	290,159.56	
<u>PASIVO</u>		
<u>PASIVO CIRCULANTE</u>		<u>511,367.36</u>
CUENTAS POR PAGAR A CORTO PLAZO		511,367.36
FONDOS Y BIENES DE TERCEROS EN GARANTÍA Y/O ADMINISTRACIÓN A CORTO PLAZO	3,877.12	515,244.48
<u>PATRIMONIO</u>		
<u>HACIENDA PÚBLICA/PATRIMONIO CONTRIBUIDO</u>		<u>437,163.81</u>
APORTACIONES		
<u>HACIENDA PÚBLICA /PATRIMONIO GENERADO</u>		<u>437,163.81</u>
RESULTADOS DEL EJERCICIO (AHORRO/ DESAHORRO)	1,165,153.90	437,163.81
RESULTADOS DE EJERCICIOS ANTERIORES		1,602,317.71



C.P. IGNACIO CACHÓN GARCÍA DE LA RIVERA
OFICIAL MAYOR



LIC. HARLEY NOSA GUILLÉN
PRESIDENTE



LIC. ELIA BEATRIZ HOIL BAAS
DIRECTORA ADMINISTRATIVA



COMISION
DERECHOS
HUMANOS
QUINTANA ROO

COMISION DE LOS DERECHOS HUMANOS
ESTADO DE QUINTANA ROO

Estado Analítico del Ejercicio del Presupuesto de Egresos
Clasificación Funcional (Finalidad y Función)

Del 1o de Enero Al 30/Noviembre/16
(Cifras en pesos y centavos)

Concepto	Egresos			Devengado 4	Pagado 5	Subejercicio 6=(3-4)
	Aprobados/(Reducciones) 1	2	Modificado (3=1+2)			
1000 GOBIERNO	40,186,456.00	0.00	40,186,456.00	32,527,106.34	31,923,574.80	
1500 ASUNTOS FINANCIEROS Y HACENDARIOS	40,186,456.00	0.00	40,186,456.00	32,527,106.34	31,923,574.80	
1521 Sub-SubFunción de Asuntos Hacendarios	40,186,456.00	0.00	40,186,456.00	32,527,106.34	31,923,574.80	
Total =>	40,186,456.00	0.00	40,186,456.00	32,527,106.34	31,923,574.80	

C.P. IGNACIO CACHON GARCIA DE LA RIVERA
OFICIAL MAYOR

LIC. HARLEY SOSA GUILLÉN
PRESIDENTE

LIC. ENA BEATRIZ HOLL BAAS
DIRECTORA ADMINISTRATIVA

000011

COMISION DE LOS DERECHOS HUMANOS
ESTADO DE QUINTANA ROO
Gasto por Categoría Programática
1o de Enero Al 30-Noviembre-2016
(Cifras en pesos y centavos)

	Aprobado			Egresos		
	1	2	3=(1+2)	4	5	6=(3-4)
Subsidios: Sector Social y Privado o Entidades Federativas y Municipios						
S Sujetos a Reglas de Operación	0.00	0.00	0.00	0.00	0.00	0.00
U Otros Subsidios	0.00	0.00	0.00	0.00	0.00	0.00
Desempeño de las Funciones	40,186,456.00	0.00	40,186,456.00	32,527,106.34	31,923,574.80	7,659,349.66
E Prestación de Servicios Públicos	40,186,456.00	0.00	40,186,456.00	32,527,106.34	31,923,574.80	7,659,349.66
B Provisión de Bienes Públicos	0.00	0.00	0.00	0.00	0.00	0.00
P Planeación, seguimiento y evaluación de políticas públicas	0.00	0.00	0.00	0.00	0.00	0.00
F Promoción y fomento	0.00	0.00	0.00	0.00	0.00	0.00
G Regulación y supervisión	0.00	0.00	0.00	0.00	0.00	0.00
A Funciones de las Fuerzas Armadas (Únicamente Gobierno Federal)	0.00	0.00	0.00	0.00	0.00	0.00
R Específicos	0.00	0.00	0.00	0.00	0.00	0.00
K Proyectos de Inversión	0.00	0.00	0.00	0.00	0.00	0.00
Administrativas y de Apoyo	0.00	0.00	0.00	0.00	0.00	0.00
M Apoyo al proceso presupuestario y para mejorar la eficiencia institucional	0.00	0.00	0.00	0.00	0.00	0.00
O Apoyo a la función pública y al mejoramiento de la gestión	0.00	0.00	0.00	0.00	0.00	0.00
W Operaciones ajenas	0.00	0.00	0.00	0.00	0.00	0.00
Compromisos	0.00	0.00	0.00	0.00	0.00	0.00
L Obligaciones de cumplimiento de resolución jurisdiccional	0.00	0.00	0.00	0.00	0.00	0.00
N Desastres Naturales	0.00	0.00	0.00	0.00	0.00	0.00
Obligaciones	0.00	0.00	0.00	0.00	0.00	0.00
J Pensiones y jubilaciones	0.00	0.00	0.00	0.00	0.00	0.00
T Aportaciones a la seguridad social	0.00	0.00	0.00	0.00	0.00	0.00
Y Aportaciones a fondos de estabilización	0.00	0.00	0.00	0.00	0.00	0.00
Z Aportaciones a fondos de inversión y reestructura de pensiones	0.00	0.00	0.00	0.00	0.00	0.00
Programas de Gasto Federalizado	0.00	0.00	0.00	0.00	0.00	0.00
I Gasto Federalizado	0.00	0.00	0.00	0.00	0.00	0.00
Participaciones a Entidades Federativas y Municipios	0.00	0.00	0.00	0.00	0.00	0.00
C Participaciones a entidades Federativas y municipios	0.00	0.00	0.00	0.00	0.00	0.00
Costo Financiero, Deuda o Apoyos a Deudores y Ahorradores de la Banca	0.00	0.00	0.00	0.00	0.00	0.00
D Costo financiero, deuda o apoyos a deudores y ahorradores de la banca	0.00	0.00	0.00	0.00	0.00	0.00
ADEUDOS DE EJERCICIOS FISCALES ANTERIORES	0.00	0.00	0.00	0.00	0.00	0.00
H Adudos de ejercicios fiscales anteriores	0.00	0.00	0.00	0.00	0.00	0.00
TOTAL DEL GASTO	40,186,456.00	0.00	40,186,456.00	32,527,106.34	31,923,574.80	7,659,349.66

LIC. HARDEX SOSA GUILLÉN
PRESIDENTE

C.P. IGNACIO CACHÓN GARCÍA DE LA RIVERA
OFICIAL MAYOR

LIC. ELIABEATRIZ HOLL BAAS
DIRECTORA ADMINISTRATIVA

0000012

COMISION DE LOS DERECHOS HUMANOS
ESTADO DE QUINTANA ROO
Estado del Ejercicio del Presupuesto de Egresos por Unidad Responsable
AL 30-NOVIEMBRE-2016
(Cifras en pesos y centavos)

Unidad Responsable	Ejercicio del Presupuesto	Presupuesto de Egresos		Presupuesto Vigente	Presupuesto Comprometido	Presupuesto Disponible para		Devengado	Comprometido		Presupuesto Sin	Ejercicio	Pagado	Cuentas por Pagar (Deuda)
		Aprobado	(Reducciones)			5=(3-4)	6		7=(4-6)	8=(3-6)				
01 PRESIDENCIA		2,394,333.00	-395,245.00	1,999,088.00	1,550,984.72	448,103.28	1,550,984.72	0.00	448,103.28	1,550,984.72	1,550,984.72	0.00	0.00	
02 DESPACHO DE LA PRIMERA VISITADURIA GRAL		5,699,192.00	-1,412,400.00	4,286,792.00	3,513,119.01	773,672.99	3,513,119.01	0.00	773,672.99	3,513,119.01	3,513,119.01	0.00	0.00	
03 DESPACHO DE LA SEGUNDA VISITADURIA GRAL		4,347,613.00	-773,850.00	3,573,763.00	2,855,567.63	718,195.37	2,855,567.63	0.00	718,195.37	2,855,567.63	2,855,567.63	0.00	0.00	
04 DESPACHO DE LA TERCERA VISITADURIA GRAL		3,045,814.00	-689,200.00	2,356,614.00	1,899,544.17	457,069.83	1,899,544.17	0.00	457,069.83	1,899,544.17	1,899,544.17	0.00	0.00	
05 DESPACHO DE LA SECRETARIA TECNICA		672,130.00	-122,395.00	549,735.00	418,670.46	131,064.54	418,670.46	0.00	131,064.54	418,670.46	418,670.46	0.00	0.00	
06 DIRECCION DE ENLACE, PROMOCION Y DIFUSION		4,883,876.00	-1,443,600.00	3,440,276.00	2,675,114.76	765,161.24	2,675,114.76	0.00	765,161.24	2,675,114.76	2,675,114.76	0.00	0.00	
08 DIRECCION DE INFORMATICA		716,974.00	-71,000.00	645,974.00	509,623.61	136,350.39	509,623.61	0.00	136,350.39	509,623.61	509,623.61	0.00	0.00	
09 COMUNICACION SOCIAL		869,347.00	-30,700.00	838,647.00	679,069.98	159,577.02	679,069.98	0.00	159,577.02	679,069.98	679,069.98	0.00	0.00	
10 DESPACHO CENTRO DE ATENCION A VICTIMAS		2,287,037.00	-764,000.00	1,523,037.00	1,172,792.37	350,244.63	1,172,792.37	0.00	350,244.63	1,172,792.37	1,172,792.37	0.00	0.00	
11 ORGANISMO INTERNO DE CONTROL		724,120.00	-771,500.00	646,970.00	496,455.21	150,514.79	496,455.21	0.00	150,514.79	496,455.21	496,455.21	0.00	0.00	
12 DESPACHO DE LA OFICIALIA MAYOR		6,060,112.00	6,775,044.00	12,835,156.00	10,751,126.97	2,084,029.03	10,751,126.97	0.00	2,084,029.03	10,147,595.43	10,147,595.43	603,531.54	0.00	
13 DIRECCION ADMINISTRATIVA		1,631,150.00	-144,000.00	1,487,150.00	1,206,025.92	281,124.08	1,206,025.92	0.00	281,124.08	1,206,025.92	1,206,025.92	0.00	0.00	
14 DESPACHO DEL CENTRO DE EST. E INV. EN DH		1,173,128.00	-24,000.00	1,149,128.00	896,983.22	252,144.78	896,983.22	0.00	252,144.78	896,983.22	896,983.22	0.00	0.00	
15 DESPACHO DE LA CONSULTORIA JURIDICA		2,017,955.00	-676,112.00	1,341,843.00	969,824.94	372,018.06	969,824.94	0.00	372,018.06	969,824.94	969,824.94	0.00	0.00	
16 SECRETARIA PARTICULAR		619,904.00	-51,896.00	568,008.00	491,469.93	76,538.07	491,469.93	0.00	76,538.07	491,469.93	491,469.93	0.00	0.00	
17 COORD. GRAL. VISITADURIAS Z.N. DEL EDO		1,035,466.00	-2,000.00	1,033,466.00	899,725.85	133,740.15	899,725.85	0.00	133,740.15	899,725.85	899,725.85	0.00	0.00	
18 COORD. AT'N A CENTROS PENITENCIARIOS		612,405.00	104,001.00	716,406.00	597,887.05	118,518.95	597,887.05	0.00	118,518.95	597,887.05	597,887.05	0.00	0.00	
19 DESPACHO CONTROL Y SEGUIMIENTO DE QUEJAS		988,919.00	-194,497.00	794,422.00	630,659.85	163,762.15	630,659.85	0.00	163,762.15	630,659.85	630,659.85	0.00	0.00	
20 DIRECCION DE CONTENIDOS EDUCATIVOS		406,981.00	-7,000.00	399,981.00	304,735.07	95,245.93	304,735.07	0.00	95,245.93	304,735.07	304,735.07	0.00	0.00	
Total =>		40,186,456.00	0.00	40,186,456.00	32,519,380.72	7,667,075.28	32,519,380.72	0.00	7,667,075.28	31,915,849.18	31,915,849.18	603,531.54	0.00	

C.P. IGNACIO CACHON GARCIA DE LA RIVERA
OFICIAL MAYOR



LIC. HARLEY SOSA GUILLEN
PRESIDENTE




LIC. ELIA BEATRIZ HOIL BAAS
DIRECTORA ADMINISTRATIVA







COMISION DE LOS DERECHOS HUMANOS
ESTADO DE QUINTANA ROO
Estado de Situación Financiera
AL 31/DICIEMBRE/2016
(Cifras en pesos y centavos)

	2016	2015
ACTIVO		
ACTIVO CIRCULANTE		
EFFECTIVO Y EQUIVALENTES	1,434,590.82	1,662,263.06
DERECHOS A RECIBIR EFECTIVO O EQUIVALENTES	12,381,806.08	14,001,076.05
DERECHOS A RECIBIR BIENES O SERVICIOS	27,562.86	35,153.70
TOTAL DE ACTIVO CIRCULANTE	<u>13,843,959.76</u>	<u>15,698,492.81</u>
ACTIVO NO CIRCULANTE		
BIENES INMUEBLES, INFRAESTRUCTURA Y CONSTRUCCIONES	1,252,294.20	141,852.10
BIENES MUEBLES	2,326,059.63	2,291,526.83
ACTIVOS INTANGIBLES	126,776.94	88,744.02
DEPRECIACIÓN, DETERIORO Y AMORTIZACIÓN ACUMULADA DE BIENES MUEBLES	-2,059,773.60	-1,903,122.00
TOTAL DE ACTIVO NO CIRCULANTE	<u>1,645,357.17</u>	<u>619,000.95</u>
TOTAL DE ACTIVO	<u>15,489,316.93</u>	<u>16,317,493.76</u>
PASIVO		
PASIVO CIRCULANTE		
CUENTAS POR PAGAR A CORTO PLAZO	8,619,196.70	8,313,157.52
FONDOS Y BIENES DE TERCEROS EN GARANTÍA Y/O ADMINISTRACIÓN A CORTO PLAZO	-3,466.06	238.86
TOTAL DE PASIVO CIRCULANTE	<u>8,615,730.64</u>	<u>8,313,396.38</u>
TOTAL DE PASIVO	<u>8,615,730.64</u>	<u>8,313,396.38</u>
PATRIMONIO		
HACIENDA PÚBLICA/PATRIMONIO CONTRIBUIDO		
APORTACIONES	6,755,788.24	6,755,788.24
TOTAL DE HACIENDA PÚBLICA/PATRIMONIO CONTRIBUIDO	<u>6,755,788.24</u>	<u>6,755,788.24</u>
HACIENDA PÚBLICA /PATRIMONIO GENERADO		
RESULTADO DEL EJERCICIO (DESAHORRO)	-1,133,345.90	-1,605,152.52
RESULTADOS DE EJERCICIOS ANTERIORES	1,251,143.95	2,853,461.66
TOTAL DE HACIENDA PÚBLICA /PATRIMONIO GENERADO	<u>117,798.05</u>	<u>1,248,309.14</u>
TOTAL DE PATRIMONIO	<u>6,873,586.29</u>	<u>8,004,097.38</u>
TOTAL DE PASIVO Y PATRIMONIO	<u>15,489,316.93</u>	<u>16,317,493.76</u>


 LIC. HARLEY SOSA GUILLÉN
 PRESIDENTE

C. CINDY YAQUELINE OY CAAMAL
 JEFE DEL DEPARTAMENTO DE CONTABILIDAD

LIC. ELIA BEATRIZ HOIL BAAS
 DIRECTORA ADMINISTRATIVA

Bajo protesta de decir verdad declaramos que los Estados Financieros y sus notas, son razonablemente correctos y son responsabilidad del emisor

000001



COMISION DE LOS DERECHOS HUMANOS

ESTADO DE QUINTANA ROO

Estado de Actividades

Del 1º/Enero al 31/Diciembre/2016

(Cifras en pesos y centavos)

1.- INGRESOS Y OTROS BENEFICIOS

	2016	%	2015	%
PARTICIPACIONES, APORTACIONES, TRANSFERENCIAS, ASIGNACIONES	40,186,456.00	99.71	39,715,323.00	99.94
TRANSFERENCIAS, ASIGNACIONES, SUBSIDIOS Y OTRAS AYUDAS	40,186,456.00	99.71	39,715,323.00	99.94
OTROS INGRESOS Y BENEFICIOS	115,479.71	0.29	24,170.52	0.06
INGRESOS FINANCIEROS	72,063.58	0.18	15,108.52	0.04
OTROS INGRESOS Y BENEFICIOS VARIOS	43,416.13	0.11	9,062.00	0.02
Total de Ingresos y Otros Beneficios	40,301,935.71	100.00	39,739,493.52	100.00

2.- GASTOS Y OTRAS PERDIDAS

GASTOS DE FUNCIONAMIENTO	41,158,148.20	99.33	41,016,925.72	85.29
SERVICIOS PERSONALES	33,376,731.00	80.55	33,254,859.30	80.43
MATERIALES Y SUMINISTROS	1,391,655.38	3.36	1,466,640.02	1.16
SERVICIOS GENERALES	6,389,761.82	15.42	6,295,426.40	3.70
TRANSFERENCIAS, ASIGNACIONES, SUBSIDIOS Y OTRAS AYUDAS	120,414.46	0.29	37,543.75	0.09
AYUDAS SOCIALES	120,414.46	0.29	37,543.75	0.09
OTROS GASTOS Y PÉRDIDAS EXTRAORDINARIAS	156,718.95	0.38	290,176.57	0.70
ESTIMACIONES, DEPRECIACIONES, DETERIOROS, OBSOLESCENCIA Y AMORTIZACIONES	156,651.60	0.38	290,159.56	0.70
OTROS GASTOS	67.35	0.00	17.01	0.00
Total de Gastos y Otras Pérdidas	41,435,281.61	100.00	41,344,646.04	100.00

Resultado del Ejercicio (Ahorro/Desahorro) -1,133,345.90

-1,605,152.52


LIC. HARLEY SOSA GUILLEN
PRESIDENTE



C. CINDY YAQUELINE OY CAAMAL
JEFE DEL DEPARTAMENTO DE CONTABILIDAD



LIC. ELIA DE ARIZ HOIL BAAS
DIRECTORA ADMINISTRATIVA

000002



COMISION DE LOS DERECHOS HUMANOS
ESTADO DE QUINTANA ROO
Estado de Variación en la Hacienda Pública
DEL 1º DE ENERO AL 31/DICIEMBRE/2016
(Cifras en pesos y centavos)

CONCEPTO	Hacienda Pública / Patrimonio Contribuido	Hacienda Pública / Patrimonio Generado de Ejercicios Anteriores	Hacienda Pública / Patrimonio Generado del Ejercicio	Ajustes por Cambios de Valor	TOTAL
Rectificaciones de Resultados de Ejercicios Anteriores 2015					
Rectificaciones de Resultados de Ejercicios Anteriores					
Patrimonio Neto Inicial Ajustado del Ejercicio 2015					
Aportaciones					
Donaciones de Capital					
Variaciones de la Hacienda Pública/Patrimonio Neto del Ejercicio 2015					
Resultados del Ejercicio (Ahorro/Desahorro)	2,853,461.66		-1,605,152.52		1,248,309.14
Resultados de Ejercicios Anteriores	2,853,461.66		-1,605,152.52		-1,605,152.52
Revalúos					2,853,461.66
Reservas					
Hacienda Pública/Patrimonio Neto Final del Ejercicio 2015					
Patrimonio Neto Inicial Ajustado del Ejercicio 2015					
Actualización de la Hacienda Pública/Patrimonio					
Cambios de la Hacienda Pública/Patrimonio Neto del Ejercicio 2016	6,755,788.24		-1,605,152.52		1,248,309.14
Aportaciones	6,755,788.24				6,755,788.24
Donaciones de Capital					
Actualización de la Hacienda Pública/Patrimonio					
Variaciones de la Hacienda Pública/Patrimonio Neto del Ejercicio 2016					
Resultados del Ejercicio (Ahorro/Desahorro)		-1,602,317.71	471,806.62		-1,130,511.09
Resultados de Ejercicios Anteriores		-1,602,317.71	471,806.62		-1,130,511.09
Revalúos					471,806.62
Reservas					
Saldo Neto en la Hacienda Pública / Patrimonio del Ejercicio 2016	6,755,788.24	1,251,143.95	-1,133,345.90		6,873,586.29

C. CINDY YAQUELINE OY CAAMAL
JEFE DEL DEPARTAMENTO DE CONTABILIDAD

LIC. HARLE SOSA GUILLEN
PRESIDENTE

LIC. RAFAEL BARRIZ HOLL BAAS
DIRECTORA ADMINISTRATIVA



COMISION DE LOS DERECHOS HUMANOS
ESTADO DE QUINTANA ROO
ESTADO ANALITICO DE INGRESOS
AL 31/DICIEMBRE/2016
(Cifras en pesos y centavos)

Rubros de los Ingresos	Ampliaciones y Reducciones		Ingreso			Diferencia
	Estimado (1)	(2)	Modificado (3=1+2)	Devengado (4)	Recaudado (5)	
Transferencias, Asignaciones, Subsidios y otras Ayudas	40,186,456.00	0.00	40,186,456.00	40,186,456.00	38,231,444.69	6=(5-1)
Total	40,186,456.00		40,186,456.00	40,186,456.00	38,231,444.69	
Ingresos de Organismos y Empresas	40,186,456.00		40,186,456.00	40,186,456.00	38,231,444.69	
Transferencias, Asignaciones y Subsidios	40,186,456.00	0.00	40,186,456.00	40,186,456.00	38,231,444.69	
Total	40,186,456.00	0.00	40,186,456.00	40,186,456.00	38,231,444.69	Ingresos Excedentes

C. CINDY YAQUELINE OY CAAMAL
JEFE DEL DEPARTAMENTO DE CONTABILIDAD

LIC. HAROLD SOSA GUILLÉN
PRESIDENTE

LIC. EIDA BEATRIZ HOL BAAS
DIRECTORA ADMINISTRATIVA

000004



COMISION DE LOS DERECHOS HUMANOS
ESTADO DE QUINTANA ROO
Estado de Flujo de Efectivo
Del 1o de Enero AL 31/Diciembre/2016
(Cifras en pesos y centavos)

	2016	2015
Flujos Netos de Efectivo de las Actividades de Operación	39,859,347.96	39,001,443.66
ORIGEN:		
Transferencias, Asignaciones y Subsidios y Otras Ayudas	38,231,444.69	38,082,964.00
Otros Orígenes de Operación	1,627,903.27	918,479.66
APLICACIÓN:		
Servicios Personales	38,904,012.38	38,325,213.82
Materiales y Suministros	31,794,105.59	31,633,473.77
Servicios Generales	1,325,931.69	1,456,240.80
Ayudas Sociales	5,663,560.64	5,197,955.50
Flujos Netos de Efectivo por Actividades de Operación	<u>120,414.46</u>	<u>37,543.75</u>
Flujos Netos de Efectivo de las Actividades de Inversión	1,183,007.82	56,786.89
APLICACIÓN:		
Bienes Inmuebles, Infraestructura y Construcciones	1,110,442.10	
Bienes Muebles	34,532.80	52,831.29
Otras Aplicaciones de Inversión	38,032.92	3,955.60
ORIGEN:		
Flujos Netos de Efectivo de las Actividades de Inversión	<u>38,032.92</u>	<u>-56,786.89</u>
Flujos Netos de Efectivo por Actividades de Financiamiento	-227,672.24	619,442.95
APLICACIÓN:		
Disminución Neta en el Efectivo y Equivalentes al Efectivo:		
Efectivo y Equivalentes al Efectivo al Inicio del Ejercicio	1,662,263.06	1,042,820.11
Efectivo y Equivalentes al Efectivo al Final del Ejercicio	<u>1,434,590.82</u>	<u>1,662,263.06</u>

LIC. HARLEY SOSA GUILLEN
PRESIDENTE

LIC. HARLEY SOSA GUILLEN
PRESIDENTE

C. CINDY YAQUELINE OY CAAMAL
JEFE DEL DEPARTAMENTO DE CONTABILIDAD

LIC. BEATRIZ HOIL BAAS
DIRECTORA ADMINISTRATIVA

LIC. BEATRIZ HOIL BAAS
DIRECTORA ADMINISTRATIVA

C. CINDY YAQUELINE OY CAAMAL
JEFE DEL DEPARTAMENTO DE CONTABILIDAD


000005

COMISION DE LOS DERECHOS HUMANOS
ESTADO DE QUINTANA ROO
Estado Analítico del Activo
Del 1 Enero al 31 Diciembre 2016

CONCEPTO	Saldo	Cargos	Abonos	Saldo	Variación
	Inicial 1	Periodo 2	Periodo 3	Final 4=(1+2-3)	del Periodo (4-1)
ACTIVO	16,317,493.76	93,351,244.20	94,179,421.03	15,489,316.93	-828,176.83
ACTIVO CIRCULANTE	15,698,492.81	92,168,236.38	94,022,769.43	13,843,959.76	-1,854,533.05
EFFECTIVO Y EQUIVALENTES	1,662,263.06	49,959,638.38	50,187,310.62	1,434,590.82	-227,672.24
DERECHOS A RECIBIR EFFECTIVO O EQUIVALENTES	14,001,076.05	41,209,019.24	42,828,289.21	12,381,806.08	-1,619,269.97
DERECHOS A RECIBIR BIENES O SERVICIOS	35,153.70	999,578.76	1,007,169.60	27,562.86	-7,590.84
ACTIVO NO CIRCULANTE	619,000.95	1,183,007.82	156,651.60	1,645,357.17	1,026,356.22
BIENES INMUEBLES, INFRAESTRUCTURA Y CONSTRUCCIONES EN PROCESO	141,852.10	1,110,442.10	0.00	1,252,294.20	1,110,442.10
BIENES MUEBLES	2,291,526.83	34,532.80	0.00	2,326,059.63	34,532.80
ACTIVOS INTANGIBLES	88,744.02	38,032.92	0.00	126,776.94	38,032.92
DEPRECIACIÓN, DETERIORO Y AMORTIZACIÓN ACUMULADA DE BIENES	-1,903,122.00	0.00	156,651.60	-2,059,773.60	-156,651.60



C. CINDY YAQUELINE OY CAMAL
JEFE DEL DEPARTAMENTO DE CONTABILIDAD



LIC. HARLEY SOSA GULDEN
PRESIDENTE



LIC. FLORENTINO RIZ HUI BAAS
DIRECTORA ADMINISTRATIVA

Estado Analítico del la Deuda y Otros Pasivos


Del 1o de Enero AL 31-Diciembre-2016


(Cifras en pesos y centavos)

Denominación de lasDeudas	Moneda de Contratación	Institución o País Acreedor	Saldo Inicial del Periodo	Saldo Final del Periodo
Deuda Interna a Corto Plazo			<u>0.00</u>	<u>0.00</u>
Instituciones de Crédito	Pso.	Mex.	0.00	0.00
Titulos y Valores	Pso.	Mex.	0.00	0.00
Arrendamiento Financiero	Pso.	Mex.	0.00	0.00
Deuda Externa a Corto Plazo			<u>0.00</u>	<u>0.00</u>
Organismos Financieros Internacionales	Pso.	Mex.	0.00	0.00
Deuda Bilateral	Pso.	Mex.	0.00	0.00
Titulos y Valores	Pso.	Mex.	0.00	0.00
Arrendamientos Financieros	Pso.	Mex.	0.00	0.00
Subtotal a Corto Plazo				
Deuda Interna a Largo Plazo			<u>0.00</u>	<u>0.00</u>
Instituciones de Crédito	Pso.	Mex.	0.00	0.00
Titulos y Valores	Pso.	Mex.	0.00	0.00
Arrendamiento Financiero	Pso.	Mex.	0.00	0.00
Deuda Externa a Largo Plazo			<u>0.00</u>	<u>0.00</u>
Organismos Financieros Internacionales	Pso.	Mex.	0.00	0.00
Deuda Bilateral	Pso.	Mex.	0.00	0.00
Titulos y Valores	Pso.	Mex.	0.00	0.00
Arrendamientos Financieros	Pso.	Mex.	0.00	0.00
Subtotal a Largo Plazo				
Otros Pasivos			<u>8,313,396.38</u>	<u>8,615,730.64</u>
Otros Pasivos	Pso.	Mex.	8,313,396.38	8,615,730.64

Total Deuda y Otros Pasivos 8,313,396.38

8,615,730.64


LIC. HARLEY SOSA GUILLEN
PRESIDENTE


C. CINDY RAQUELINE OY CAAMAL
JEFE DEL DEPARTAMENTO DE CONTABILIDAD


LIC. ELY BEATRIZ HOIL BAAS
DIRECTORA ADMINISTRATIVA

000007



COMISION DE LOS DERECHOS HUMANOS
ESTADO DE QUINTANA ROO
Estado Analítico del Ejercicio Presupuestario de Egresos
Clasificación por Objeto del Gasto (Capítulo y Concepto)
Del 1o Enero AL 31/Diciembre/2016
(Cifras en pesos y centavos)

Concepto	Aprobado 1	Ampliaciones/(Reducciones) 2	Egresos		Devenido 4	Pagado 5	Subejercicio 6=(3-4)
			Modificado (3=1+2)				
SERVICIOS PERSONALES							
RENUMERACIONES AL PERSONAL DE CARÁCTER PERMANENTE	38,113,165.00	-4,728,708.30	33,384,456.70	33,376,731.00	31,794,105.59	7,725.70	
RENUMERACIONES AL PERSONAL DE CARÁCTER TRANSITORIO	10,343,824.00	-1,137,234.81	9,206,519.19	9,204,435.82	9,204,435.82	2,183.37	
RENUMERACIONES ADICIONALES Y ESPECIALES	0.00	2,225,466.67	2,225,466.67	2,255,466.67	2,255,466.67	0.00	
SEGURIDAD SOCIAL	16,009,478.00	-2,627,670.22	13,381,807.78	13,377,223.36	12,088,003.86	4,584.42	
OTRAS PRESTACIONES SOCIALES Y ECONÓMICAS	4,816,800.00	-2,463,388.91	2,353,411.01	2,353,411.01	2,060,005.10	0.08	
PREVISIONES	5,267,865.00	-414,693.32	4,853,171.68	4,852,213.85	4,852,213.85	957.83	
PAGO DE ESTÍMULOS A SERVIDORES PÚBLICOS	76,860.00	-76,860.00	0.00	0.00	0.00	0.00	
	1,598,308.00	-264,327.71	1,333,980.29	1,333,980.29	1,333,980.29	0.00	
MATERIALES Y SUMINISTROS							
MATERIALES DE ADMINISTRACIÓN: EMISIÓN DE DOCUMENTOS Y ARTÍCULOS OFICIALES	80,000.00	1,311,655.38	1,391,655.38	1,391,655.38	1,325,931.69	0.00	
ALIMENTOS Y UTENSILIOS	0.00	386,799.37	386,799.37	386,799.37	338,805.60	0.00	
MATERIALES Y ARTÍCULOS DE CONSTRUCCIÓN Y DE REPARACIÓN	0.00	91,524.03	91,524.03	91,524.03	91,524.03	0.00	
PRODUCTOS QUÍMICOS, FARMACÉUTICOS Y DE LABORATORIO	0.00	18,640.98	18,640.98	18,640.98	18,640.98	0.00	
COMBUSTIBLES, LUBRICANTES Y ADITIVOS	0.00	0.00	0.00	0.00	0.00	0.00	
VESTUARIO, BLANCOS, PRENDAS DE PROTECCIÓN Y ARTÍCULOS DEPORTIVOS	80,000.00	666,847.98	746,847.98	746,847.98	729,118.06	0.00	
HERRAMIENTAS, REFACCIONES Y ACCESORIOS MENORES	0.00	5,279.37	5,279.37	5,279.37	5,279.37	0.00	
	0.00	142,563.65	142,563.65	142,563.65	142,563.65	0.00	
SERVICIOS GENERALES							
SERVICIOS BÁSICOS	1,993,291.00	4,396,470.82	6,389,761.82	6,389,761.82	5,663,560.64	0.00	
SERVICIOS DE ARRENDAMIENTO	840,000.00	504,038.03	1,344,038.03	1,344,038.03	1,213,507.10	0.00	
SERVICIOS PROFESIONALES, CIENTÍFICOS, TÉCNICOS Y OTROS SERVICIOS	1,095,754.00	775,540.32	1,871,294.32	1,871,294.32	1,366,425.96	0.00	
SERVICIOS FINANCIEROS, BANCARIOS Y COMERCIALES	0.00	1,045,873.41	1,045,873.41	1,045,873.41	1,045,873.41	0.00	
SERVICIOS DE INSTALACIÓN, REPARACIÓN, MANTENIMIENTO Y CONSERVACIÓN	0.00	216,105.07	216,105.07	216,105.07	182,136.13	0.00	
SERVICIOS DE COMUNICACIÓN SOCIAL Y PUBLICIDAD	0.00	514,417.61	514,417.61	514,417.61	492,614.47	0.00	
SERVICIOS DE TRASLADO Y VIÁTICOS	0.00	102,356.42	102,356.42	102,356.42	100,856.42	0.00	
SERVICIOS OFICIALES	0.00	698,849.20	698,849.20	698,849.20	698,849.20	0.00	
OTROS SERVICIOS GENERALES	0.00	145.00	145.00	145.00	145.00	0.00	
	57,537.00	539,145.76	596,682.76	596,682.76	563,152.95	0.00	
TRANSFERENCIAS, ASIGNACIONES, SUBSIDIOS Y OTRAS AYUDAS							
AYUDAS SOCIALES	0.00	120,414.46	120,414.46	120,414.46	120,414.46	0.00	
	0.00	120,414.46	120,414.46	120,414.46	120,414.46	0.00	
BIENES MUEBLES, INMUEBLES E INTANGIBLES							
MOBILIARIO Y EQUIPO DE ADMINISTRACIÓN	0.00	72,565.72	72,565.72	72,565.72	72,565.72	0.00	
MAQUINARIA, OTROS EQUIPOS Y HERRAMIENTAS	0.00	3,944.00	3,944.00	3,944.00	3,944.00	0.00	
ACTIVOS INTANGIBLES	0.00	30,588.80	30,588.80	30,588.80	30,588.80	0.00	
	0.00	38,032.92	38,032.92	38,032.92	38,032.92	0.00	
INVERSIÓN PÚBLICA							
OBRA PÚBLICA EN BIENES DE DOMINIO PÚBLICO	0.00	1,110,442.10	1,110,442.10	1,110,442.10	1,110,442.10	0.00	
	0.00	1,110,442.10	1,110,442.10	1,110,442.10	1,110,442.10	0.00	
Total del Gasto =>	40,486,156.00	2,282,840.18	42,169,296.18	42,461,570.48	40,087,020.20	7,715.70	

C. CINDY YAQUELINE OY CAÑAL
JEFE DEL DEPARTAMENTO DE CONTABILIDAD

LIC. HARL Y SOSA GONZALEZ
PRESIDENTE

LIC. GUADALUPE HOLL BAAS
DIRECTORA ADMINISTRATIVA

Bajo protesta de decir verdad declaramos que los Estados Financieros y sus notas, son razonablemente correctos y son responsabilidad del emisor.

000008



COMISION DE LOS DERECHOS HUMANOS
ESTADO DE QUINTANA ROO
Estado Analítico del Ejercicio del Presupuesto de Egresos
Clasificación Económica (por Tipo de Gasto)
Del 1o de Enero al 31/Diciembre/2016
 (Cifras en pesos y centavos)

Concepto	Aprobados/(Reducciones)		Egresos			
	1	2	Modificado (3=1+2)	Devengado 4	Pagado 5	Subejercicio 6=(3-4)
1 Gasto Corriente	40,109,596.00	1,176,692.36	41,286,288.36	41,278,562.66	38,904,012.38	7,725.70
2 Gasto de Capital	0.00	1,183,007.82	1,183,007.82	1,183,007.82	1,183,007.82	0.00
Total =>	40,109,596.00	2,359,700.18	42,469,296.18	42,461,570.48	40,087,020.20	7,725.70


 L.C. HARLEY SOSA GUILLEN
 PRESIDENTE

C. CINDY YAQUELINE OY CAAMAL
 JEFE DEL DEPARTAMENTO DE CONTABILIDAD

LIC. PÉLA BEATRIZ HOIL BAAS
 DIRECTORA ADMINISTRATIVA

Bajo protesta de decir verdad declaramos que los Estados Financieros y sus notas, son razonablemente correctos y son responsabilidad del emisor


000009

COMISION DE LOS DERECHOS HUMANOS
ESTADO DE QUINTANA ROO
Estado de Cambios en la Situación Financiera
DEL 1 DE ENERO AL 31/DICIEMBRE/2016
(Cifras en pesos y centavos)


<u>ACTIVO</u>	<u>Origen</u>	<u>Aplicación</u>
ACTIVO CIRCULANTE	<u>828,176.83</u>	
EFFECTIVO Y EQUIVALENTES	1,854,533.05	
DERECHOS A RECIBIR EFFECTIVO O EQUIVALENTES	227,672.24	
DERECHOS A RECIBIR BIENES O SERVICIOS	1,619,269.97	
	7,590.84	
ACTIVO NO CIRCULANTE		
BIENES INMUEBLES, INFRAESTRUCTURA Y CONSTRUCCIONES EN PROCESO		1,026,356.22
BIENES MUEBLES		1,110,442.10
ACTIVOS INTANGIBLES		34,532.80
DEPRECIACIÓN, DETERIORO Y AMORTIZACIÓN ACUMULADA DE BIENES	156,651.60	38,032.92
PASIVO	<u>302,334.26</u>	
PASIVO CIRCULANTE	<u>302,334.26</u>	
CUENTAS POR PAGAR A CORTO PLAZO	306,039.18	
FONDOS Y BIENES DE TERCEROS EN GARANTÍA Y/O ADMINISTRACIÓN A CORTO PLAZO		3,704.92
PATRIMONIO		<u>1,130,511.09</u>
HACIENDA PÚBLICA/PATRIMONIO CONTRIBUIDO		
APORTACIONES		
HACIENDA PÚBLICA /PATRIMONIO GENERADO		<u>1,130,511.09</u>
RESULTADOS DEL EJERCICIO (AHORRO/ DESAHORRO)	471,806.62	1,130,511.09
RESULTADOS DE EJERCICIOS ANTERIORES		1,602,317.71



LIC. HARLEY SOSA GUILLÉN
PRESIDENTE



C. CINDY YAQUELINE OY CAAMAL
JEFE DEL DEPARTAMENTO DE CONTABILIDAD




LIC. ELIA BEATRIZ HOIL BAAS
DIRECTORA ADMINISTRATIVA

000010



COMISION DE LOS DERECHOS HUMANOS
ESTADO DE QUINTANA ROO
Estado Analítico del Ejercicio del Presupuesto de Egresos
Clasificación Funcional (Finalidad y Función)
Del 1o de Enero Al 30/Diciembre/16
(Cifras en pesos y centavos)

Concepto	Egresos					
	Aprobado (/Reducciones)	Ampliaciones (/Reducciones)	Modificado (3=1+2)	Devengado 4	Pagado 5	Subejercicio 6=(3-4)
1000 GOBIERNO	40,186,456.00	0.00	40,186,456.00	42,469,296.09	40,094,745.81	
1500 ASUNTOS FINANCIEROS Y HACENDARIOS	40,186,456.00	0.00	40,186,456.00	42,469,296.09	40,094,745.81	
1521 Sub-SubFunción de Asuntos Hacendarios	40,186,456.00	0.00	40,186,456.00	42,469,296.09	40,094,745.81	
Total =>	40,186,456.00	0.00	40,186,456.00	42,469,296.09	40,094,745.81	


LIC. HARLEY SOZA GUILLÉN
PRESIDENTE

C. CINDY YAQUELINE OY CAAMAL
JEFE DEL DEPARTAMENTO DE CONTABILIDAD

LIC. ELIA BEATRIZ HOIL BAAS
DIRECTORA ADMINISTRATIVA

000011

Subsidios: Sector Social y Privado o Entidades Federativas y Municipios	Concepto	Egresos					
		Aprobado 1	Ampliación/ 2	Modificado 3=(1+2)	Devengado 4	Pagado 5	Subejercicio 6=(3-4)
S	Sujetos a Reglas de Operación	0.00	0.00	0.00	0.00	0.00	0.00
U	Otros Subsidios	0.00	0.00	0.00	0.00	0.00	0.00
Desempeño de las Funciones		40,186,456.00	2,282,840.18	42,469,296.18	42,469,296.10	40,094,745.82	0.08
E	Prestación de Servicios Públicos	40,186,456.00	2,282,840.18	42,469,296.18	42,469,296.10	40,094,745.82	0.08
B	Provisión de Bienes Públicos	0.00	0.00	0.00	0.00	0.00	0.00
P	Planeación, seguimiento y evaluación de políticas públicas	0.00	0.00	0.00	0.00	0.00	0.00
F	Promoción y fomento	0.00	0.00	0.00	0.00	0.00	0.00
G	Regulación y supervisión	0.00	0.00	0.00	0.00	0.00	0.00
A	Funciones de las Fuerzas Armadas (Únicamente Gobierno Federal)	0.00	0.00	0.00	0.00	0.00	0.00
R	Específicos	0.00	0.00	0.00	0.00	0.00	0.00
K	Proyectos de Inversión	0.00	0.00	0.00	0.00	0.00	0.00
Administrativas y de Apoyo		0.00	0.00	0.00	0.00	0.00	0.00
M	Apoyo al proceso presupuestario y para mejorar la eficiencia institucional	0.00	0.00	0.00	0.00	0.00	0.00
O	Apoyo a la función pública y al mejoramiento de la gestión	0.00	0.00	0.00	0.00	0.00	0.00
W	Operaciones ajenas	0.00	0.00	0.00	0.00	0.00	0.00
Compromisos		0.00	0.00	0.00	0.00	0.00	0.00
L	Obligaciones de cumplimiento de resolución jurisdiccional	0.00	0.00	0.00	0.00	0.00	0.00
N	Desastres Naturales	0.00	0.00	0.00	0.00	0.00	0.00
Obligaciones		0.00	0.00	0.00	0.00	0.00	0.00
J	Pensiones y jubilaciones	0.00	0.00	0.00	0.00	0.00	0.00
T	Aportaciones a la seguridad social	0.00	0.00	0.00	0.00	0.00	0.00
Y	Aportaciones a fondos de estabilización	0.00	0.00	0.00	0.00	0.00	0.00
Z	Aportaciones a fondos de inversión y reestructura de pensiones	0.00	0.00	0.00	0.00	0.00	0.00
Programas de Gasto Federalizado		0.00	0.00	0.00	0.00	0.00	0.00
I	Gasto Federalizado	0.00	0.00	0.00	0.00	0.00	0.00
Participaciones a Entidades Federativas y Municipios		0.00	0.00	0.00	0.00	0.00	0.00
C	Participaciones a entidades federativas y municipios	0.00	0.00	0.00	0.00	0.00	0.00
Costo Financiero, Deuda o Apoyos a Deudores y Ahorradores de la Banca		0.00	0.00	0.00	0.00	0.00	0.00
D	Costo financiero, deuda o apoyos a deudores y ahorradores de la banca	0.00	0.00	0.00	0.00	0.00	0.00
ADEUDOS DE EJERCICIOS FISCALES ANTERIORES		0.00	0.00	0.00	0.00	0.00	0.00
H	Adeudos de ejercicios fiscales anteriores	0.00	0.00	0.00	0.00	0.00	0.00
TOTAL DEL GASTO		40,186,456.00	2,282,840.18	42,469,296.18	42,469,296.10	40,094,745.82	0.08



L.C. HARLEY SOSA GUILLEN
PRESIDENTE

C. CINDY YAQUELINE OY CAAMAL
JEFE DEL DEPARTAMENTO DE CONTABILIDAD

L.C. ELIZABETH RIZ HUI BAAS
DIRECTORA ADMINISTRATIVA

000012

Estado del Ejercicio del Presupuesto de Egresos por Unidad Responsable

AL 31-Diciembre-2016

(Cifras en pesos y centavos)

Ejercicio del Presupuesto Unidad Responsable	Presupuesto de Egresos Aprobado	Ampliaciones/Reducciones	Presupuesto Vigente	Comprometido	Presupuesto Disponible para Comprometer	Devengado	Comprometido No Devengado	Presupuesto Sin Devengar	Ejercicio	Pagado	Cuentas por Pagar (Deuda)
01 PRESIDENCIA	2,394,333.00	-397,989.37	1,996,343.63	1,996,343.63	0.00	1,996,343.63	0.00	0.00	1,883,671.09	1,883,671.09	112,672.54
02 DESPACHO DE LA PRIMERA VISITADURIA GRAL.	5,699,192.00	-1,262,525.84	4,436,666.16	4,436,666.16	0.00	4,436,666.16	0.00	0.00	4,209,800.67	4,209,800.67	226,865.49
03 DESPACHO DE LA SEGUNDA VISITADURIA GRAL.	4,347,613.00	-704,419.17	3,643,193.83	3,643,193.83	0.00	3,643,193.83	0.00	0.00	3,442,659.23	3,442,659.23	200,534.60
04 DESPACHO DE LA TERCERA VISITADURIA GRAL.	3,045,814.00	-644,926.55	2,400,887.45	2,400,887.45	0.00	2,400,887.45	0.00	0.00	2,285,657.80	2,285,657.80	115,229.65
05 DESPACHO DE LA SECRETARIA TECNICA	672,130.00	-135,375.77	536,754.23	536,754.23	0.00	536,754.23	0.00	0.00	505,808.78	505,808.78	30,945.45
06 DIRECCION DE ENLACE, PROMOCION Y DIFUSION	4,883,876.00	-1,447,490.49	3,436,385.51	3,436,385.51	0.00	3,436,385.51	0.00	0.00	3,248,579.89	3,248,579.89	187,805.62
08 DIRECCION DE INFORMATICA	716,974.00	-65,607.49	651,366.51	651,366.51	0.00	651,366.51	0.00	0.00	615,554.00	615,554.00	35,812.51
09 COMUNICACION SOCIAL	869,347.00	40,912.52	910,259.52	910,259.52	0.00	910,259.52	0.00	0.00	856,774.97	856,774.97	53,484.55
10 DESPACHO CENTRO DE ATENCION A VICTIMAS	2,287,037.00	-824,529.70	1,462,507.30	1,462,507.30	0.00	1,462,507.30	0.00	0.00	1,389,801.90	1,389,801.90	72,705.40
11 ORGANIZACION INTERNO DE CONTROL	724,120.00	-88,178.88	635,941.12	635,941.12	0.00	635,941.12	0.00	0.00	600,778.65	600,778.65	35,162.47
12 DESPACHO DE LA OFICIALIA MAYOR	6,060,112.00	8,544,742.52	14,604,854.52	14,597,128.90	7,725.62	14,597,128.90	0.00	7,725.62	13,729,206.42	13,729,206.42	867,922.48
13 DIRECCION ADMINISTRATIVA	1,631,150.00	-115,447.01	1,515,702.99	1,515,702.99	0.00	1,515,702.99	0.00	0.00	1,439,487.80	1,439,487.80	76,215.19
14 DESPACHO DEL CENTRO DE EST. E INV. EN DH	1,173,128.00	-16,785.06	1,156,342.94	1,156,342.86	0.08	1,156,342.86	0.00	0.08	1,092,249.18	1,092,249.18	64,093.68
15 DESPACHO DE LA CONSULTORIA JURIDICA	2,017,955.00	-769,999.27	1,247,955.73	1,247,955.73	0.00	1,247,955.73	0.00	0.00	1,177,508.99	1,177,508.99	70,446.74
16 SECRETARIA PARTICULAR	619,904.00	3,143.74	623,047.74	623,047.74	0.00	623,047.74	0.00	0.00	591,424.08	591,424.08	31,623.66
17 COORD. GRAL. VISITADURIAS Z.N. DEL EDO	1,035,466.00	122,568.08	1,158,034.08	1,158,034.08	0.00	1,158,034.08	0.00	0.00	1,093,063.43	1,093,063.43	64,970.65
18 COORD. AT'N A CENTROS PENITENCIARIOS	612,405.00	202,772.13	815,177.13	815,177.13	0.00	815,177.13	0.00	0.00	763,308.02	763,308.02	51,869.11
19 DESPACHO CONTROL Y SEGUIMIENTO DE QUEJAS	988,919.00	-139,952.65	848,966.35	848,966.35	0.00	848,966.35	0.00	0.00	794,411.23	794,411.23	54,555.12
20 DIRECCION DE CONTENIDOS EDUCATIVOS	406,981.00	-18,071.56	388,909.44	388,909.44	0.00	388,909.44	0.00	0.00	367,274.07	367,274.07	21,635.37
Total =>	40,186,456.00	2,282,840.18	42,469,296.18	42,461,570.48	7,725.70	42,461,570.48	0.00	7,725.70	40,087,020.20	40,087,020.20	2,374,550.28

C. CINDY YAQUELINE OY CAAMAL
JEFE DEL DEPARTAMENTO DE CONTABILIDAD



LIC. HARLEY SOSA QUILLÉN
PRESIDENTE



LIC. EIRA BEATRIZ HOLI BAAS
DIRECTORA ADMINISTRATIVA





COMISION DE LOS DERECHOS HUMANOS DEL ESTADO DE QUINTANA ROO
Estado de Situación Financiera Detallado - LDF
Al 31 de diciembre de 2015-1 y al 31 de diciembre de 2016 (b)
(Cifras en pesos y centavos)

Concepto (c)	2016		2015		Concepto (c)	2016		2015	
d5) Bienes en Tránsito	0	0	0	0	15) Otros Fondos de Terceros en Garantía y/o Administración a Corto Plazo	0	0	0	0
e. Almacenes	0	0	0	0	16) Valores y Bienes en Garantía a Corto Plazo	0	0	0	0
f. Estimación por Pérdida o Deterioro de Activos Circulantes (f1+f12)	0	0	0	0	g. Provisiones a Corto Plazo (g=g1+g2+g3)	0	0	0	0
f1) Estimaciones para Cuentas Incobrables por Derechos a Recibir Efectivo o Equivalentes	0	0	0	0	g1) Provisión para Demandas y Juicios a Corto Plazo	0	0	0	0
f2) Estimación por Deterioro de Inventarios	0	0	0	0	g2) Provisión para Contingencias a Corto Plazo	0	0	0	0
g. Otros Activos Circulantes (g=g1+g2+g3+g4)	0	0	0	0	g3) Otras Provisiones a Corto Plazo	0	0	0	0
g1) Valores en Garantía	0	0	0	0	h. Otros Pasivos a Corto Plazo (h=h1+h2+h3)	0	0	0	0
g2) Bienes en Garantía (excluye depósitos de fondos)	0	0	0	0	h1) Ingresos por Clasificar	0	0	0	0
g3) Bienes Derivados de Embargos, Decomisos, Aseguramientos y Dación en Pago	0	0	0	0	h2) Recaudación por Participar	0	0	0	0
g4) Adquisición con Fondos de Terceros	0	0	0	0	h3) Otros Pasivos Circulantes	0	0	0	0
IA. Total de Activos Circulantes (IA = a + b + c + d + e + f + g)	0	0	0	0	IIA. Total de Pasivos Circulantes (IIA = a + b + c + d + e + f + g + h)	8,615,730.64	8,615,730.64	8,313,396.38	8,313,396.38

Activo No Circulante	2016		2015		Activo No Circulante	2016		2015	
a. Inversiones Financieras a Largo Plazo	0	0	0	0	a. Cuentas por Pagar a Largo Plazo	0	0	0	0
b. Derechos a Recibir Efectivo o Equivalentes a Largo Plazo	0	0	0	0	b. Documentos por Pagar a Largo Plazo	0	0	0	0
c. Bienes Inmuebles, Infraestructura y Construcciones en Proceso	1,252,294.20	141,852.10	1,252,294.20	141,852.10	c. Deuda Pública a Largo Plazo	0	0	0	0
d. Bienes Muebles	2,325,059.63	2,291,526.83	2,325,059.63	2,291,526.83	d. Pasivos Diferidos a Largo Plazo	0	0	0	0
e. Activos Intangibles	126,776.94	88,744.02	126,776.94	88,744.02	e. Fondos y Bienes de Terceros en Garantía y/o en Administración a Largo Plazo	0	0	0	0
f. Depreciación, Deterioro y Amortización Acumulada de Bienes	-2,059,773.60	-1,903,122.00	-2,059,773.60	-1,903,122.00	f. Provisiones a Largo Plazo	0	0	0	0
g. Activos Diferidos	0	0	0	0					
h. Estimación por Pérdida o Deterioro de Activos no Circulantes	0	0	0	0	0 IIIB. Total de Pasivos No Circulantes (IIIB = a + b + c + d + e + f)	0	0	0	0
i. Otros Activos no Circulantes	0	0	0	0					
IB. Total de Activos No Circulantes (IB = a + b + c + d + e + f + g + h + i)	1,645,357.17	619,000.95	1,645,357.17	619,000.95	II. Total del Pasivo (II = IIA + IIIB)	8,615,730.64	8,615,730.64	8,313,396.38	8,313,396.38

I. Total del Activo (I = IA + IB)	2016		2015		HACIENDA PÚBLICA/PATRIMONIO	2016		2015	
15,489,316.93	16,317,493.76	15,489,316.93	16,317,493.76	15,489,316.93	16,317,493.76	15,489,316.93	16,317,493.76	15,489,316.93	16,317,493.76
					III.A. Hacienda Pública/Patrimonio Contribuido (IIIA = a + b + c)				
					a. Aportaciones	6,755,788.24	6,755,788.24	6,755,788.24	6,755,788.24
					b. Donaciones de Capital	6,755,788.24	6,755,788.24	6,755,788.24	6,755,788.24

000001

COMISION DE LOS DERECHOS HUMANOS DEL ESTADO DE QUINTANA ROO


Estado de Situación Financiera Detallado - LDF

Al 31 de diciembre de 2015-1 y al 31 de diciembre de 2016 (b)

(Cifras en pesos y centavos)

Concepto (c)	Concepto (c)	
	2016	2015
c. Actualización de la Hacienda Pública/Patrimonio	0	0
IIIB. Hacienda Pública/Patrimonio Generado (IIIB = a + b + c + d + e)	117,798.05	1,248,309.14
a. Resultados del Ejercicio (Ahorro/ Desahorro)	-1,133,345.90	-1,605,152.52
b. Resultados de Ejercicios Anteriores	1,251,143.95	2,583,461.66
c. Revalúos	0	0
d. Reservas	0	0
e. Rectificaciones de Resultados de Ejercicios Anteriores	0	0
IIIC. Exceso o Insuficiencia en la Actualización de la Hacienda Pública/Patrimonio (IIIC=a+b)	0	0
a. Resultado por Posición Monetaria	0	0
b. Resultado por Tenencia de Activos no Monetarios	0	0
III. Total Hacienda Pública/Patrimonio (III = IIIA + IIIB + IIIC)	6,873,586.29	8,004,097.38
IV. Total del Pasivo y Hacienda Pública/Patrimonio (IV = II + III)	15,489,316.93	16,317,493.76


C. CINDY YAQUELINE OY CAAMAL
JEFA DE DEPARTAMENTO DE CONTABILIDAD


LIC. HARLEY SOSA GUILLEN
PRESIDENTE


Lic. ELIX BEATRIZ HOIL BAAS
DIRECTORA ADMINISTRATIVA



COMISION DE LOS DERECHOS HUMANOS DEL ESTADO DE QUINTANA ROO
Informe Analítico de la Deuda Pública y Otros Pasivos - LDF
Del 1 de enero al 31 de diciembre de 2016 (b)
 (cifras en pesos y centavos)

Denominación de la Deuda Pública y Otros Pasivos	(c)	(d)	(e)	(f)	(g)	(h)	(i)	(j)
	Saldo al 31 de diciembre de 2016-1	Disposiciones del Periodo	Amortizaciones del Periodo	Revaluaciones, Reclasificaciones y Otros Ajustes	Saldo Final del Periodo	Pago de Intereses del Periodo	Pago de Comisiones y demás costos asociados durante el Periodo	
1. Deuda Pública (1=A+B)								
A. Corto Plazo (A=a1+a2+a3)	0.00	0.00	0.00	0.00	0.00	0.00	0.00	0.00
a1) Instituciones de Crédito	0.00	0.00	0.00	0.00	0.00	0.00	0.00	0.00
a2) Títulos y Valores	0.00	0.00	0.00	0.00	0.00	0.00	0.00	0.00
a3) Arrendamientos Financieros	0.00	0.00	0.00	0.00	0.00	0.00	0.00	0.00
B. Largo Plazo (B=b1+b2+b3)	0.00	0.00	0.00	0.00	0.00	0.00	0.00	0.00
b1) Instituciones de Crédito	0.00	0.00	0.00	0.00	0.00	0.00	0.00	0.00
b2) Títulos y Valores	0.00	0.00	0.00	0.00	0.00	0.00	0.00	0.00
b3) Arrendamientos Financieros	0.00	0.00	0.00	0.00	0.00	0.00	0.00	0.00
2. Otros Pasivos	8,313,396.38	302,334.26	0.00	0.00	8,615,730.64	0.00	0.00	0.00
3. Total de la Deuda Pública y Otros Pasivos (3=1+2)	0.00	0.00	0.00	0.00	0.00	0.00	0.00	0.00
4. Deuda Contingente 1 (Informativo)	0.00	0.00	0.00	0.00	0.00	0.00	0.00	0.00
A. Deuda Contingente 1	0.00	0.00	0.00	0.00	0.00	0.00	0.00	0.00
B. Deuda Contingente 2	0.00	0.00	0.00	0.00	0.00	0.00	0.00	0.00
C. Deuda Contingente XX	0.00	0.00	0.00	0.00	0.00	0.00	0.00	0.00
5. Valor de Instrumentos Bono	0.00	0.00	0.00	0.00	0.00	0.00	0.00	0.00
Cupón Cero 2(Informativo)								
A. Instrumento Bono Cupón Cero 1	0.00	0.00	0.00	0.00	0.00	0.00	0.00	0.00
B. Instrumento Bono Cupón Cero 2	0.00	0.00	0.00	0.00	0.00	0.00	0.00	0.00
C. Instrumento Bono Cupón Cero XX	0.00	0.00	0.00	0.00	0.00	0.00	0.00	0.00

C. CINDY YAQUELINE OY CAAMAL
 JEFA DEL DEPARTAMENTO DE CONTABILIDAD

LIC. HARLEY SOSA GUILLÉN
 PRESIDENTE

LIC. EMA BEATRIZ HOIL BAAS
 DIRECTORA ADMINISTRATIVA

000003




COMISION DE LOS DERECHOS HUMANOS DEL ESTADO DE QUINTANA ROO (a)


Balance Presupuestario - LDF

Del 1 de enero al 31 de diciembre de 2016 (b)

(Cifras en pesos y centavos)

Concepto (c)	Estimado/ Aprobado (d)	Devengado	Recaudado/ Pagado
A. Ingresos Totales (A = A1+A2+A3)	40,186,456.00	40,186,456.00	38,231,444.69
A1. Ingresos de Libre Disposición	40,186,456.00	40,186,456.00	38,231,444.69
A2. Transferencias Federales Etiquetadas	0.00	0.00	0.00
A3. Financiamiento Neto	0.00	0.00	0.00
B. Egresos Presupuestarios (B = B1+B2)	40,186,456.00	42,461,570.48	40,087,020.20
B1. Gasto No Etiquetado (sin incluir Amortización de la Deuda Pública)	40,186,456.00	42,461,570.48	40,087,020.20
B2. Gasto Etiquetado (sin incluir Amortización de la Deuda Pública)	0.00	0.00	0.00
C. Remanentes del Ejercicio Anterior (C = C1 + C2)	0.00	0.00	0.00
C1. Remanentes de ingresos de Libre Disposición aplicados en el periodo	0.00	0.00	0.00
C2. Remanentes de Transferencias Federales Etiquetadas aplicados en el periodo	0.00	0.00	0.00
I. Balance Presupuestario (I = A B + C)	0.00	-2,275,114.48	-1,855,575.51
II. Balance Presupuestario sin Financiamiento Neto (II = I - A3)	0.00	-2,275,114.48	-1,855,575.51
III. Balance Presupuestario sin Financiamiento Neto y sin Remanentes del Ejercicio Anterior (III = II - C)	0.00	-2,275,114.48	-1,855,575.51
Concepto	Aprobado	Devengado	Pagado
E. Intereses, Comisiones y Gastos de la Deuda (E = E1+E2)			
E1. Intereses, Comisiones y Gastos de la Deuda con Gasto No Etiquetado	0.00	0.00	0.00
E2. Intereses, Comisiones y Gastos de la Deuda con Gasto Etiquetado	0.00	0.00	0.00
IV. Balance Primario (IV = III + E)	0.00	-2,275,114.48	-1,855,575.51
Concepto	Estimado/ Aprobado	Devengado	Recaudado/ Pagado
F. Financiamiento (F = F1 + F2)	0.00	0.00	0.00
F1. Financiamiento con Fuente de Pago de Ingresos de Libre Disposición	0.00	0.00	0.00
F2. Financiamiento con Fuente de Pago de Transferencias Federales Etiquetadas	0.00	0.00	0.00
G. Amortización de la Deuda (G = G1 + G2)	0.00	0.00	0.00
G1. Amortización de la Deuda Pública con Gasto No Etiquetado	0.00	0.00	0.00
G2. Amortización de la Deuda Pública con Gasto Etiquetado	0.00	0.00	0.00
A3. Financiamiento Neto (A3 = F G)	0.00	0.00	0.00
Concepto	Estimado/ Aprobado	Devengado	Recaudado/ Pagado
A1. Ingresos de Libre Disposición	40,186,456.00	40,186,456.00	38,231,444.69
A3.1 Financiamiento Neto con Fuente de Pago de Ingresos de Libre Disposición (A3.1 = F1 G1)	0.00	0.00	0.00
F1. Financiamiento con Fuente de Pago de Ingresos de Libre Disposición	0.00	0.00	0.00
G1. Amortización de la Deuda Pública con Gasto No Etiquetado	0.00	0.00	0.00
B1. Gasto No Etiquetado (sin incluir Amortización de la Deuda Pública)	40,186,456.00	42,461,570.48	40,087,020.20
C1. Remanentes de Ingresos de Libre Disposición aplicados en el periodo	0.00	0.00	0.00
V. Balance Presupuestario de Recursos Disponibles (V = A1 + A3.1 B 1 + C1)	0.00	-2,275,114.48	-1,855,575.51
VI. Balance Presupuestario de Recursos Disponibles sin Financiamiento Neto (VI = V A3.1)	0.00	-2,275,114.48	-1,855,575.51
Concepto	Estimado/ Aprobado	Devengado	Recaudado/ Pagado
A2. Transferencias Federales Etiquetadas	0.00	0.00	0.00
A3.2 Financiamiento Neto con Fuente de Pago de Transferencias Federales Etiquetadas (A3.2 = F2 G2)	0.00	0.00	0.00
F2. Financiamiento con Fuente de Pago de Transferencias Federales Etiquetadas	0.00	0.00	0.00
G2. Amortización de la Deuda Pública con Gasto Etiquetado	0.00	0.00	0.00
B2. Gasto Etiquetado (sin incluir Amortización de la Deuda Pública)	0.00	0.00	0.00
C2. Remanentes de Transferencias Federales Etiquetadas aplicados en el periodo	0.00	0.00	0.00
VII. Balance Presupuestario de Recursos Etiquetados (VII = A2 + A3.2 B2 + C2)	0.00	0.00	0.00
VIII. Balance Presupuestario de Recursos Etiquetados sin Financiamiento Neto (VIII = VII A3.2)	0.00	0.00	0.00


C. CINDY YAQUELINE OY CAAMAL
JEFA DEL DEPARTAMENTO DE CONTABILIDAD


LIC. HARLEY SOSA GUILLÉN
PRESIDENTE


LIC. ELIA BEATRIZ HOIL BAAS
DIRECTORA ADMINISTRATIVA

000004



COMISION DE LOS DERECHOS HUMANOS DEL ESTADO DE QUINTANA ROO (a)
Estado Analítico de Ingresos Detallado - LDF
Del 1 de enero al 31 de diciembre de 2016 (b)
(Cifras en pesos y centavos)


Concepto (c)	Estimado (d)	Ampliaciones/ (Reducciones)	Ingreso			Diferencia (e)
			Modificado	Devengado	Recaudado	
Ingresos de Libre Disposición						
A. Impuestos	0.00	0.00	0.00	0.00	0.00	0.00
B. Cuotas y Aportaciones de Seguridad Social	0.00	0.00	0.00	0.00	0.00	0.00
C. Contribuciones de Mejoras	0.00	0.00	0.00	0.00	0.00	0.00
D. Derechos	0.00	0.00	0.00	0.00	0.00	0.00
E. Productos	0.00	0.00	0.00	0.00	0.00	0.00
F. Aprovechamientos	0.00	0.00	0.00	0.00	0.00	0.00
G. Ingresos por Ventas de Bienes y Servicios	0.00	0.00	0.00	0.00	0.00	0.00
H. Participaciones (H=h1+h2+h3+h4+h5+h6+h7+h8+h9+h10+h11)	0.00	0.00	0.00	0.00	0.00	0.00
h1) Fondo General de Participaciones	0.00	0.00	0.00	0.00	0.00	0.00
h2) Fondo de Fomento Municipal	0.00	0.00	0.00	0.00	0.00	0.00
h3) Fondo de Fiscalización y Recaudación	0.00	0.00	0.00	0.00	0.00	0.00
h4) Fondo de Compensación	0.00	0.00	0.00	0.00	0.00	0.00
h5) Fondo de Extracción de Hidrocarburos	0.00	0.00	0.00	0.00	0.00	0.00
h6) Impuesto Especial Sobre Producción y Servicios	0.00	0.00	0.00	0.00	0.00	0.00
h7) 0.136% de la Recaudación Federal Participable	0.00	0.00	0.00	0.00	0.00	0.00
h8) 3.17% Sobre Extracción de Petróleo	0.00	0.00	0.00	0.00	0.00	0.00
h9) Gasolinas y Diésel	0.00	0.00	0.00	0.00	0.00	0.00
h10) Fondo del Impuesto Sobre la Renta	0.00	0.00	0.00	0.00	0.00	0.00
h11) Fondo de Estabilización de los Ingresos de las Entidades Federativas	0.00	0.00	0.00	0.00	0.00	0.00
I. Incentivos Derivados de la Colaboración Fiscal (I=i1+i2+i3+i4+i5)	0.00	0.00	0.00	0.00	0.00	0.00
i1) Tenencia o Uso de Vehículos	0.00	0.00	0.00	0.00	0.00	0.00
i2) Fondo de Compensación ISAN	0.00	0.00	0.00	0.00	0.00	0.00
i3) Impuesto Sobre Automóviles Nuevos	0.00	0.00	0.00	0.00	0.00	0.00
i4) Fondo de Compensación de Repecos-Intermedios	0.00	0.00	0.00	0.00	0.00	0.00
i5) Otros Incentivos Económicos	0.00	0.00	0.00	0.00	0.00	0.00
J. Transferencias	40,186,456.00	0.00	40,186,456.00	40,186,456.00	38,231,444.69	1,955,011.31
K. Convenios	0.00	0.00	0.00	0.00	0.00	0.00
k1) Otros Convenios y Subsidios	0.00	0.00	0.00	0.00	0.00	0.00
L. Otros Ingresos de Libre Disposición (L=l1+l2)	0.00	0.00	0.00	0.00	0.00	0.00
l1) Participaciones en Ingresos Locales	0.00	0.00	0.00	0.00	0.00	0.00
l2) Otros Ingresos de Libre Disposición	0.00	0.00	0.00	0.00	0.00	0.00
I. Total de Ingresos de Libre Disposición (I=A+B+C+D+E+F+G+H+I+J+K+L)	0.00	0.00	0.00	0.00	0.00	0.00
Ingresos Excedentes de Ingresos de Libre Disposición	0.00	0.00	0.00	0.00	0.00	0.00
Transferencias Federales Etiquetadas	0.00	0.00	0.00	0.00	0.00	0.00
A. Aportaciones (A=a1+a2+a3+a4+a5+a6+a7+a8)	0.00	0.00	0.00	0.00	0.00	0.00
a1) Fondo de Aportaciones para la Nómina Educativa y Gasto Operativo	0.00	0.00	0.00	0.00	0.00	0.00
a2) Fondo de Aportaciones para los Servicios de Salud	0.00	0.00	0.00	0.00	0.00	0.00
a3) Fondo de Aportaciones para la Infraestructura Social	0.00	0.00	0.00	0.00	0.00	0.00
a4) Fondo de Aportaciones para el Fortalecimiento de los Municipios y de las Demarcaciones Territoriales del Distrito Federal	0.00	0.00	0.00	0.00	0.00	0.00
a5) Fondo de Aportaciones Múltiples	0.00	0.00	0.00	0.00	0.00	0.00
a6) Fondo de Aportaciones para la Educación Tecnológica y de Adultos	0.00	0.00	0.00	0.00	0.00	0.00
a7) Fondo de Aportaciones para la Seguridad Pública de los Estados y del Distrito Federal	0.00	0.00	0.00	0.00	0.00	0.00
a8) Fondo de Aportaciones para el Fortalecimiento de las Entidades Federativas	0.00	0.00	0.00	0.00	0.00	0.00
B. Convenios (B=b1+b2+b3+b4)	0.00	0.00	0.00	0.00	0.00	0.00
b1) Convenios de Protección Social en Salud	0.00	0.00	0.00	0.00	0.00	0.00
b2) Convenios de Descentralización	0.00	0.00	0.00	0.00	0.00	0.00
b3) Convenios de Reasignación	0.00	0.00	0.00	0.00	0.00	0.00
b4) Otros Convenios y Subsidios	0.00	0.00	0.00	0.00	0.00	0.00
C. Fondos Distintos de Aportaciones (C=c1+c2)	0.00	0.00	0.00	0.00	0.00	0.00
c1) Fondo para Entidades Federativas y Municipios Productores de Hidrocarburos	0.00	0.00	0.00	0.00	0.00	0.00
c2) Fondo Minero	0.00	0.00	0.00	0.00	0.00	0.00
D. Transferencias, Subsidios y Subvenciones, y Pensiones y Jubilaciones	0.00	0.00	0.00	0.00	0.00	0.00
E. Otras Transferencias Federales Etiquetadas	0.00	0.00	0.00	0.00	0.00	0.00


000005




COMISION DE LOS DERECHOS HUMANOS DEL ESTADO DE QUINTANA ROO (a)
Estado Analítico de Ingresos Detallado - LDF
Del 1 de enero al 31 de diciembre de 2016 (b)
(Cifras en pesos y centavos)

Concepto (c)	Estimado (d)	Ampliaciones/ (Reducciones)	Ingreso			Diferencia (e)
			Modificado	Devengado	Recaudado	
IV. Total de Ingresos (IV = I + II + III)	0.00	0.00	0.00	0.00	0.00	0.00
Datos Informativos	0.00	0.00	0.00	0.00	0.00	0.00
1. Ingresos Derivados de Financiamientos con Fuente de Pago de Ingresos de Libre Disposición	0.00	0.00	0.00	0.00	0.00	0.00
2. Ingresos Derivados de Financiamientos con Fuente de Pago de Transferencias Federales Etiquetadas						
3. Ingresos Derivados de Financiamientos (3 = 1 + 2)	0.00	0.00	0.00	0.00	0.00	0.00


C. CINDY YAQUELINE OY CAAMAL
JEFA DEL DEPARTAMENTO DE CONTABILIDAD


LIC. HARLEY SOSA GUILLÉN
PRESIDENTE


LIC. ELIA BEATRIZ HOIL BAAS
DIRECTORA ADMINISTRATIVA

000006



COMISION DE LOS DERECHOS HUMANOS DEL ESTADO DE QUINTANA ROO (a)
Estado Analítico del Ejercicio del Presupuesto de Egresos Detallado - LDF
Clasificación por Objeto del Gasto (Capítulo y Concepto)
Del 1 de enero al 31 de diciembre de 2016 (b)
(Cifras en pesos y centavos)

Concepto (c)	Aprobado		Ampliaciones/ (Reducciones)	Egresos		Devengado	Pagado	Subejercicio
	(d)	(e)		Modificado	(f)			
I. Gasto No Eritmetado (I=A+B+C+D+E+F+G+H+I)								
A. Servicios Personales (A=a1+a2+a3+a4+a5+a6+a7)	38,113,165.00		-4,728,708.30	33,384,456.70	33,376,731.00	31,794,105.59	7,725.70	
a1) Remuneraciones al Personal de Carácter Permanente	10,343,854.00		-1,137,234.81	9,206,619.19	9,204,435.82	9,204,135.82	2,183.37	
a2) Remuneraciones al Personal de Carácter Transitorio	0.00		2,235,466.67	2,235,466.67	2,235,466.67	2,235,466.67	0.00	
a3) Remuneraciones Adicionales y Especiales	16,009,478.00		-2,627,670.22	13,381,807.78	13,377,223.36	12,088,005.86	4,584.42	
a4) Seguridad Social	4,816,800.00		-2,463,388.91	2,353,411.09	2,353,411.01	2,060,005.10	0.00	
a5) Otras Prestaciones Sociales y Económicas	5,267,865.00		-414,693.32	4,853,171.68	4,852,213.85	4,852,213.85	957.83	
a6) Provisiones	76,860.00		-76,860.00	0.00	0.00	0.00	0.00	
a7) Pauso de Estimulos a Servidores Públicos	1,598,308.00		-264,327.71	1,333,980.29	1,333,980.29	1,333,980.29	0.00	
B. Materiales y Suministros (B=b1+b2+b3+b4+b5+b6+b7+b8+b9)	80,000.00		1,311,655.38	1,391,655.38	1,391,655.38	1,325,931.69	0.00	
b1) Materiales de Administración. Emisión de Documentos y Artículos	0.00		386,799.37	386,799.37	386,799.37	338,805.60	0.00	
b2) Alimentos y Utensilios	0.00		91,524.03	91,524.03	91,524.03	91,524.03	0.00	
b3) Materiales y Materiales de Producción y Comercialización	0.00		18,640.98	18,640.98	18,640.98	18,640.98	0.00	
b4) Materiales y Artículos de Construcción y de Reparación	0.00		0.00	0.00	0.00	0.00	0.00	
b5) Productos Químicos, Farmacéuticos y de Laboratorio	80,000.00		666,847.98	746,847.98	746,847.98	729,118.06	0.00	
b6) Combustibles, Lubrificantes y Aditivos	0.00		5,279.37	5,279.37	5,279.37	5,279.37	0.00	
b7) Vestuario, Blancos, Prendas de Protección y Artículos Deportivos	0.00		0.00	0.00	0.00	0.00	0.00	
b8) Materiales y Suministros Para Seguridad	0.00		142,563.65	142,563.65	142,563.65	142,563.65	0.00	
b9) Herramientas, Refacciones y Accesorios Menores	1,993,291.00		4,396,470.82	6,389,761.82	6,389,761.82	5,663,560.64	0.00	
C. Servicios Generales (C=c1+c2+c3+c4+c5+c6+c7+c8+c9)	840,000.00		504,038.03	1,344,038.03	1,344,038.03	1,213,507.10	0.00	
c1) Servicios Básicos	1,095,754.00		775,540.32	1,871,294.32	1,871,294.32	1,366,425.96	0.00	
c2) Servicios de Arrendamiento	0.00		1,045,873.41	1,045,873.41	1,045,873.41	1,045,873.41	0.00	
c3) Servicios Profesionales, Científicos, Técnicos y Otros Servicios	0.00		216,105.07	216,105.07	216,105.07	182,135.13	0.00	
c4) Servicios Financieros, Bancarios y Comerciales	0.00		514,417.61	514,417.61	514,417.61	492,614.47	0.00	
c5) Servicios de Instalación, Reparación, Mantenimiento y Conservación	0.00		102,356.42	102,356.42	102,356.42	100,856.42	0.00	
c6) Servicios de Comunicación Social y Publicidad	0.00		698,849.20	698,849.20	698,849.20	698,849.20	0.00	
c7) Servicios de Traslado y Viáticos	0.00		0.00	0.00	0.00	0.00	0.00	
c8) Servicios Oficiales	0.00		539,145.76	596,682.76	596,682.76	563,152.95	0.00	
c9) Otros Servicios Generales	57,537.00		120,414.46	120,414.46	120,414.46	120,414.46	0.00	
D. Transferencias, Asignaciones, Subsidios y Otras Ayudas (D=d1+d2+d3+d4+d5+d6+d7+d8+d9)	0.00		0.00	0.00	0.00	0.00	0.00	
d1) Transferencias Internas y Asignaciones al Sector Público	0.00		0.00	0.00	0.00	0.00	0.00	
d2) Transferencias al Resto del Sector Público	0.00		0.00	0.00	0.00	0.00	0.00	
d3) Subsidios y Subvenciones	0.00		0.00	0.00	0.00	0.00	0.00	
d4) Ayudas Sociales	0.00		120,414.46	120,414.46	120,414.46	120,414.46	0.00	
d5) Pensiones y Jubilaciones	0.00		0.00	0.00	0.00	0.00	0.00	
d6) Transferencias a Fideicomisos, Mandatos y Otros Análogos	0.00		0.00	0.00	0.00	0.00	0.00	
d7) Transferencias a la Seguridad Social	0.00		0.00	0.00	0.00	0.00	0.00	
d8) Donativos	0.00		0.00	0.00	0.00	0.00	0.00	
d9) Transferencias al Exterior	0.00		0.00	0.00	0.00	0.00	0.00	
E. Bienes Muebles, Inmuebles e Intangibles (E=e1+e2+e3+e4+e5+e6+e7)	0.00		72,565.72	72,565.72	72,565.72	72,565.72	0.00	
e1) Mobiliario y Equipo de Administración	0.00		3,944.00	3,944.00	3,944.00	3,944.00	0.00	
e2) Mobiliario y Equipo Educativo y Recreativo	0.00		0.00	0.00	0.00	0.00	0.00	
e3) Equipo e Instrumental Médico y de Laboratorio	0.00		0.00	0.00	0.00	0.00	0.00	
e4) Vehículos y Equipo de Transporte	0.00		0.00	0.00	0.00	0.00	0.00	
e5) Equipo de Defensa y Seguridad	0.00		0.00	0.00	0.00	0.00	0.00	
e6) Maquinaria, Otros Equipos y Herramientas	0.00		30,588.80	30,588.80	30,588.80	30,588.80	0.00	
e7) Activos Biológicos	0.00		80	80	80	80	0.00	
e8) Bienes Inmuebles	0.00		0.00	0.00	0.00	0.00	0.00	
e9) Activos Intangibles	0.00		38,032.92	38,032.92	38,032.92	38,032.92	0.00	
F. Inversión Pública (F=f1+f2+f3)	0.00		1,110,442.10	1,110,442.10	1,110,442.10	1,110,442.10	0.00	
f1) Obra Pública en Bienes de Dominio Público	0.00		1,110,442.10	1,110,442.10	1,110,442.10	1,110,442.10	0.00	
f2) Obra Pública en Bienes Propios	0.00		0.00	0.00	0.00	0.00	0.00	
f3) Proyectos Productivos y Acciones de Fomento	0.00		0.00	0.00	0.00	0.00	0.00	
G. Inversiones Financieras y Otras Provisiones (G=g1+g2+g3+g4+g5+g6+g7)	0.00		0.00	0.00	0.00	0.00	0.00	
g1) Inversiones Para el Fomento de Actividades Productivas	0.00		0.00	0.00	0.00	0.00	0.00	
g2) Acciones y Participaciones de Capital	0.00		0.00	0.00	0.00	0.00	0.00	
g3) Compra de Títulos y Valores	0.00		0.00	0.00	0.00	0.00	0.00	
g4) Concesión de Préstamos	0.00		0.00	0.00	0.00	0.00	0.00	

000007



COMISION DE LOS DERECHOS HUMANOS DEL ESTADO DE QUINTANA ROO (a)
Estado Analítico del Ejercicio del Presupuesto de Egresos Detallado - LDF
Clasificación por Objeto del Gasto (Capítulo y Concepto)
Del 1 de enero al 31 de diciembre de 2016 (b)
(Cifras en pesos y centavos)

Concepto (c)	Aprobado (d)	Ampliaciones/ (Reducciones)	Egresos			Pagado	Subejercicio (e)
			Modificado	Devengado			
I. Deuda Pública (I=I1+I2+I3+I4+I5+I6+I7)	0.00	0.00	0.00	0.00	0.00	0.00	0.00
h1) Participaciones	0.00	0.00	0.00	0.00	0.00	0.00	0.00
h2) Aportaciones	0.00	0.00	0.00	0.00	0.00	0.00	0.00
h3) Convenios	0.00	0.00	0.00	0.00	0.00	0.00	0.00
h4) Gastos de la Deuda Pública	0.00	0.00	0.00	0.00	0.00	0.00	0.00
h5) Intereses de la Deuda Pública	0.00	0.00	0.00	0.00	0.00	0.00	0.00
h6) Comisiones de la Deuda Pública	0.00	0.00	0.00	0.00	0.00	0.00	0.00
h7) Costo por Coberturas	0.00	0.00	0.00	0.00	0.00	0.00	0.00
h8) Aprovechos Financieros	0.00	0.00	0.00	0.00	0.00	0.00	0.00
h9) Adeudos de Ejercicios Fiscales Anteriores (ADEFAS)	0.00	0.00	0.00	0.00	0.00	0.00	0.00
II. Gasto Ejecutado (II=A+B+C+D+E+F+G+H+I)	0.00	0.00	0.00	0.00	0.00	0.00	0.00
A. Servicios Personales (A=a1+a2+a3+a4+a5+a6+a7)	0.00	0.00	0.00	0.00	0.00	0.00	0.00
a1) Remuneraciones al Personal de Carácter Permanente	0.00	0.00	0.00	0.00	0.00	0.00	0.00
a2) Remuneraciones al Personal de Carácter Transitorio	0.00	0.00	0.00	0.00	0.00	0.00	0.00
a3) Remuneraciones Adicionales y Especiales	0.00	0.00	0.00	0.00	0.00	0.00	0.00
a4) Seguridad Social	0.00	0.00	0.00	0.00	0.00	0.00	0.00
a5) Otras Prestaciones Sociales y Económicas	0.00	0.00	0.00	0.00	0.00	0.00	0.00
a6) Provisiones	0.00	0.00	0.00	0.00	0.00	0.00	0.00
a7) Pago de Estímulos a Servidores Públicos	0.00	0.00	0.00	0.00	0.00	0.00	0.00
B. Materiales y Suministros (B=b1+b2+b3+b4+b5+b6+b7+b8+b9)	0.00	0.00	0.00	0.00	0.00	0.00	0.00
b1) Materiales de Administración, Emisión de Documentos y Artículos	0.00	0.00	0.00	0.00	0.00	0.00	0.00
b2) Alimentos y Utensilios	0.00	0.00	0.00	0.00	0.00	0.00	0.00
b3) Materias Primas y Materiales de Producción y Comercialización	0.00	0.00	0.00	0.00	0.00	0.00	0.00
b4) Materiales y Artículos de Construcción y de Reparación	0.00	0.00	0.00	0.00	0.00	0.00	0.00
b5) Productos Químicos, Farmacéuticos y de Laboratorio	0.00	0.00	0.00	0.00	0.00	0.00	0.00
b6) Combustibles, Lubricantes y Aditivos	0.00	0.00	0.00	0.00	0.00	0.00	0.00
b7) Vestuario, Blancos, Prendas de Protección y Artículos Deportivos	0.00	0.00	0.00	0.00	0.00	0.00	0.00
b8) Materiales y Suministros Para Seguridad	0.00	0.00	0.00	0.00	0.00	0.00	0.00
b9) Herramientas, Refacciones y Accesorios Menores	0.00	0.00	0.00	0.00	0.00	0.00	0.00
C. Servicios Generales (C=c1+c2+c3+c4+c5+c6+c7+c8+c9)	0.00	0.00	0.00	0.00	0.00	0.00	0.00
c1) Servicios Básicos	0.00	0.00	0.00	0.00	0.00	0.00	0.00
c2) Servicios de Arrendamiento	0.00	0.00	0.00	0.00	0.00	0.00	0.00
c3) Servicios Profesionales, Científicos, Técnicos y Otros Servicios	0.00	0.00	0.00	0.00	0.00	0.00	0.00
c4) Servicios Financieros, Bancarios y Comerciales	0.00	0.00	0.00	0.00	0.00	0.00	0.00
c5) Servicios de Instalación, Reparación, Mantenimiento y Conservación	0.00	0.00	0.00	0.00	0.00	0.00	0.00
c6) Servicios de Comunicación Social y Publicidad	0.00	0.00	0.00	0.00	0.00	0.00	0.00
c7) Servicios de Traslado y Viajes	0.00	0.00	0.00	0.00	0.00	0.00	0.00
c8) Servicios Oficiales	0.00	0.00	0.00	0.00	0.00	0.00	0.00
c9) Otros Servicios Generales	0.00	0.00	0.00	0.00	0.00	0.00	0.00
D. Transferencias, Asignaciones, Subsidios y Otras Ayudas	0.00	0.00	0.00	0.00	0.00	0.00	0.00
d1) Transferencias Internas y Asignaciones al Sector Público	0.00	0.00	0.00	0.00	0.00	0.00	0.00
d2) Transferencias al Resto del Sector Público	0.00	0.00	0.00	0.00	0.00	0.00	0.00
d3) Subsidios y Subvenciones	0.00	0.00	0.00	0.00	0.00	0.00	0.00
d4) Ayudas Sociales	0.00	0.00	0.00	0.00	0.00	0.00	0.00
d5) Pensiones y Jubilaciones	0.00	0.00	0.00	0.00	0.00	0.00	0.00
d6) Transferencias a Fidelcomiso, Mandatos y Otros Andlóros	0.00	0.00	0.00	0.00	0.00	0.00	0.00
d7) Transferencias a la Seguridad Social	0.00	0.00	0.00	0.00	0.00	0.00	0.00
d8) Donativos	0.00	0.00	0.00	0.00	0.00	0.00	0.00
d9) Transferencias al Exterior	0.00	0.00	0.00	0.00	0.00	0.00	0.00
E. Bienes Muebles, Inmuebles e Intangibles	0.00	0.00	0.00	0.00	0.00	0.00	0.00
e1) Mobiliario y Equipo de Administración	0.00	0.00	0.00	0.00	0.00	0.00	0.00
e2) Mobiliario y Equipo Educativo, Recreativo y Deportivo	0.00	0.00	0.00	0.00	0.00	0.00	0.00
e3) Equipo e Instrumental Médico y de Laboratorio	0.00	0.00	0.00	0.00	0.00	0.00	0.00
e4) Vehículos y Equipo de Transporte	0.00	0.00	0.00	0.00	0.00	0.00	0.00
e5) Equipo de Defensa y Seguridad	0.00	0.00	0.00	0.00	0.00	0.00	0.00

000008



COMISIÓN DE DERECHOS HUMANOS DEL ESTADO DE QUINTANA ROO

COMISION DE LOS DERECHOS HUMANOS DEL ESTADO DE QUINTANA ROO (a)

Estado Analítico del Ejercicio del Presupuesto de Egresos Detallado - LDF

Clasificación por Objeto del Gasto (Capítulo y Concepto)


Del 1 de enero al 31 de diciembre de 2016 (b)

(Cifras en pesos y centavos)

Concepto (c)	Aprobado (d)	Ampliaciones/ (Reducciones)	Egresos		Pagado	Subejercicio (e)
			Modificado	Devengado		
e6) Maquinaria, Otros Equipos y Herramientas	0.00	0.00	0.00	0.00	0.00	0.00
e7) Activos Biológicos	0.00	0.00	0.00	0.00	0.00	0.00
e8) Bienes Inmuebles	0.00	0.00	0.00	0.00	0.00	0.00
e9) Activos Intangibles	0.00	0.00	0.00	0.00	0.00	0.00
F. Inversión Pública (F=I1+I2+I3)	0.00	0.00	0.00	0.00	0.00	0.00
I1) Obra Pública en Bienes de Dominio Público	0.00	0.00	0.00	0.00	0.00	0.00
I2) Obra Pública en Bienes Propios	0.00	0.00	0.00	0.00	0.00	0.00
I3) Proyectos Productivos y Acciones de Fomento	0.00	0.00	0.00	0.00	0.00	0.00
G. Inversiones Financieras y Otras Provisiones (G=x1+x2+x3+x4+x5+x6+x7)	0.00	0.00	0.00	0.00	0.00	0.00
g1) Inversiones Para el Fomento de Actividades Productivas	0.00	0.00	0.00	0.00	0.00	0.00
g2) Acciones y Participaciones de Capital	0.00	0.00	0.00	0.00	0.00	0.00
g3) Compra de Títulos y Valores	0.00	0.00	0.00	0.00	0.00	0.00
g4) Cesación de Préstamos	0.00	0.00	0.00	0.00	0.00	0.00
g5) Inversiones en Fideicomisos, Mandatos y Otros Análogos	0.00	0.00	0.00	0.00	0.00	0.00
g6) Otras Inversiones Financieras	0.00	0.00	0.00	0.00	0.00	0.00
g7) Provisiones para Contingencias y Otras Excepciones Especiales	0.00	0.00	0.00	0.00	0.00	0.00
H. Participaciones y Aportaciones (H=h1+h2+h3)	0.00	0.00	0.00	0.00	0.00	0.00
h1) Participaciones	0.00	0.00	0.00	0.00	0.00	0.00
h2) Aportaciones	0.00	0.00	0.00	0.00	0.00	0.00
h3) Convenios	0.00	0.00	0.00	0.00	0.00	0.00
I. Deuda Pública (I=i1+i2+i3+i4+i5+i6+i7)	0.00	0.00	0.00	0.00	0.00	0.00
i1) Amortización de la Deuda Pública	0.00	0.00	0.00	0.00	0.00	0.00
i2) Intereses de la Deuda Pública	0.00	0.00	0.00	0.00	0.00	0.00
i3) Comisiones de la Deuda Pública	0.00	0.00	0.00	0.00	0.00	0.00
i4) Gastos de la Deuda Pública	0.00	0.00	0.00	0.00	0.00	0.00
i5) Costo por Coberturas	0.00	0.00	0.00	0.00	0.00	0.00
i6) Apoyos Financieros	0.00	0.00	0.00	0.00	0.00	0.00
i7) Aduddos de Ejercicios Fiscales Anteriores (ADEFAS)	0.00	0.00	0.00	0.00	0.00	0.00
III. Total de Egresos (III = I + II)	40,186,456.00	2,882,840.18	42,469,296.18	42,461,570.48	40,087,020.20	7,725.70



C. CINDY YAQUELINE OY CAMMAL
JEFA DEL DEPARTAMENTO DE CONTABILIDAD



LIC. HARLEY SOSA GUILLEN
PRESIDENTE

LIC. ELIA BEATRIZ HOL BAAS
DIRECTORA ADMINISTRATIVA

000009



COMISIÓN DE LOS DERECHOS HUMANOS DEL ESTADO DE QUINTANA ROO (a)

Estado Analítico del Ejercicio del Presupuesto de Egresos Detallado - LDF

Clasificación Administrativa

Del 1 de Enero al 31 de Diciembre 2016 (b)

(cifras en pesos y centavos)

Concepto (c)	Egresos					Subejercicio (e)
	Aprobado (d)	Ampliaciones/ (Reducciones)	Modificado	Devengado	Pagado	
I. Gasto No Etiquetado (I=A+B+C+D+E+F+G+H)	40,186,456.00	2,282,840.18	42,469,296.18	42,461,570.48	40,087,020.20	7,725.70
01 Presidencia	2,394,333.00	-397,989.37	1,996,343.63	1,996,343.63	1,883,671.09	0.00
02 Despacho de la primera Visitaduría Gral.	5,699,192.00	-1,262,525.84	4,436,666.16	4,436,666.16	4,209,800.67	0.00
03 Despacho de la Segunda Visitaduría Gral.	4,347,613.00	-704,419.00	3,643,193.83	3,643,193.83	3,442,659.23	0.00
04 Despacho de la Tercera Visitaduría Gral.	3,045,814.00	-644,926.55	2,400,887.45	2,400,887.45	2,285,657.80	0.00
05 Despacho de la Secretaría Técnica	672,130.00	-135,375.77	536,754.23	536,754.23	505,808.78	0.00
06 Dirección de Enlace, Promoción y Difusión	4,883,876.00	-1,447,490.49	3,436,385.51	3,436,385.51	3,248,579.89	0.00
08 Dirección de Informática	716,974.00	-65,607.49	651,366.51	651,366.51	615,554.00	0.00
09 Comunicación Social	869,347.00	40,912.52	910,259.52	910,259.52	856,774.97	0.00
10 Despacho centro de atención a víctimas	2,287,037.00	-824,529.70	1,462,507.30	1,462,507.30	1,389,801.90	0.00
11 Órgano Interno de Control	724,120.00	-88,178.88	635,941.12	635,941.12	600,778.65	0.00
12 Despacho de la Oficialía Mayor	6,060,112.00	8,544,742.52	14,604,854.52	14,597,128.90	13,729,206.42	7,725.62
13 Dirección administrativa	1,631,150.00	-115,447.01	1,515,702.99	1,515,702.99	1,439,487.80	0.00
14 Despacho del Centro de Est. e Inv. en DH	1,173,128.00	-16,785.06	1,156,342.94	1,156,342.86	1,092,249.18	0.08
15 Despacho de la Consultoría Jurídica	2,017,955.00	-769,999.27	1,247,955.73	1,247,955.73	1,177,508.99	0.00
16 Secretaría Particular	619,904.00	3,143.74	623,047.74	623,047.74	591,424.08	0.00
17 Coord. Gral. Visitadurías Z.N. del Edo	1,035,466.00	122,568.08	1,158,034.08	1,158,034.08	1,093,063.43	0.00
18 Coord. Atención a Centros Penitenciarios	612,405.00	202,772.13	815,177.13	815,177.13	763,308.02	0.00
19 Despacho Control y Seguimiento de Quejas	988,919.00	-139,952.65	848,966.35	848,966.35	794,411.23	0.00
20 Dirección de Contenidos Educativos	406,981.00	-18,071.56	388,909.44	388,909.44	367,274.07	0.00
II. Gasto Etiquetado (II=A+B+C+D+E+F+G+H)						
01 Presidencia	0.00	0.00	0.00	0.00	0.00	0.00
02 Despacho de la primera Visitaduría Gral.	0.00	0.00	0.00	0.00	0.00	0.00
03 Despacho de la Segunda Visitaduría Gral.	0.00	0.00	0.00	0.00	0.00	0.00
04 Despacho de la Tercera Visitaduría Gral.	0.00	0.00	0.00	0.00	0.00	0.00
05 Despacho de la Secretaría Técnica	0.00	0.00	0.00	0.00	0.00	0.00
06 Dirección de Enlace, Promoción y Difusión	0.00	0.00	0.00	0.00	0.00	0.00
08 Dirección de Informática	0.00	0.00	0.00	0.00	0.00	0.00
09 Comunicación Social	0.00	0.00	0.00	0.00	0.00	0.00
10 Despacho centro de atención a víctimas	0.00	0.00	0.00	0.00	0.00	0.00
11 Órgano Interno de Control	0.00	0.00	0.00	0.00	0.00	0.00
12 Despacho de la Oficialía Mayor	0.00	0.00	0.00	0.00	0.00	0.00
13 Dirección administrativa	0.00	0.00	0.00	0.00	0.00	0.00
14 Despacho del Centro de Est. e Inv. en DH	0.00	0.00	0.00	0.00	0.00	0.00
15 Despacho de la Consultoría Jurídica	0.00	0.00	0.00	0.00	0.00	0.00
16 Secretaría Particular	0.00	0.00	0.00	0.00	0.00	0.00
17 Coord. Gral. Visitadurías Z.N. del Edo	0.00	0.00	0.00	0.00	0.00	0.00
18 Coord. Atención a Centros Penitenciarios	0.00	0.00	0.00	0.00	0.00	0.00
19 Despacho Control y Seguimiento de Quejas	0.00	0.00	0.00	0.00	0.00	0.00
20 Dirección de Contenidos Educativos	0.00	0.00	0.00	0.00	0.00	0.00

III. Total de Egresos (III = I + II)

C. CINDY YAQUELINE OY CAAMAL
JEFE DEL DEPARTAMENTO DE CONTABILIDAD


LIC. HARLEY SOSA GUILLÉN
PRESIDENTE

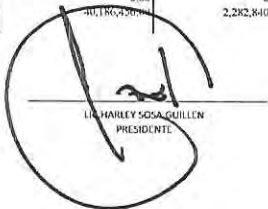
LIC. ELIA BEATRIZ HOIL BAAS
DIRECTORA ADMINISTRATIVA

000010

COMISIÓN DE LOS DERECHOS HUMANOS DEL ESTADO DE QUINTANA ROO (a)
Estado Analítico del Ejercicio del Presupuesto de Egresos Detallado - LDF
Clasificación Funcional (Finalidad y Función)
Del 1 de enero AL 31 de Diciembre de 2016 (b)
(Miles de Pesos)

Concepto (c)	Egresos					Subejercicio (e)
	Aprobado (d)	Ampliaciones/ (Reducciones)	Modificada	Devengado	Pagado	
I. Gasto No Estructurado (I=A+B+C+D)						
A. Gobierno (A=a1+a2+a3+a4+a5+a6+a7+a8)	40,186,456.00	2,282,840.18	42,469,296.18	42,461,570.48	40,087,020.20	7,725.70
a1) Legislación	0.00	0.00	0.00	0.00	0.00	0.00
a2) Justicia	40,186,456.00	2,282,840.18	42,469,296.18	42,461,570.48	40,087,020.20	7,725.70
a3) Coordinación de la Política de Gobierno	0.00	0.00	0.00	0.00	0.00	0.00
a4) Relaciones Exteriores	0.00	0.00	0.00	0.00	0.00	0.00
a5) Asuntos Financieros y Hacendarios	0.00	0.00	0.00	0.00	0.00	0.00
a6) Seguridad Nacional	0.00	0.00	0.00	0.00	0.00	0.00
a7) Asuntos de Orden Público y de Seguridad Interior	0.00	0.00	0.00	0.00	0.00	0.00
a8) Otros Servicios Generales	0.00	0.00	0.00	0.00	0.00	0.00
B. Desarrollo Social (B=b1+b2+b3+b4+b5+b6+b7)	0.00	0.00	0.00	0.00	0.00	0.00
b1) Protección Ambiental	0.00	0.00	0.00	0.00	0.00	0.00
b2) Vivienda y Servicios a la Comunidad	0.00	0.00	0.00	0.00	0.00	0.00
b3) Salud	0.00	0.00	0.00	0.00	0.00	0.00
b4) Recreación, Cultura y Otras Manifestaciones Sociales	0.00	0.00	0.00	0.00	0.00	0.00
b5) Educación	0.00	0.00	0.00	0.00	0.00	0.00
b6) Protección Social	0.00	0.00	0.00	0.00	0.00	0.00
b7) Otros Asuntos Sociales	0.00	0.00	0.00	0.00	0.00	0.00
C. Desarrollo Económico (C=c1+c2+c3+c4+c5+c6+c7+c8+c9)	0.00	0.00	0.00	0.00	0.00	0.00
c1) Asuntos Económicos, Comerciales y Laborales en General	0.00	0.00	0.00	0.00	0.00	0.00
c2) Acuicultura, Silvicultura, Pesca y Caza	0.00	0.00	0.00	0.00	0.00	0.00
c3) Combustibles y Energía	0.00	0.00	0.00	0.00	0.00	0.00
c4) Minería, Manufacturas y Construcción	0.00	0.00	0.00	0.00	0.00	0.00
c5) Transporte	0.00	0.00	0.00	0.00	0.00	0.00
c6) Comunicaciones	0.00	0.00	0.00	0.00	0.00	0.00
c7) Turismo	0.00	0.00	0.00	0.00	0.00	0.00
c8) Ciencia, Tecnología e Innovación	0.00	0.00	0.00	0.00	0.00	0.00
c9) Otras Industrias y Otros Asuntos Económicos	0.00	0.00	0.00	0.00	0.00	0.00
D. Otras No Clasificadas en Funciones Anteriores (D=d1+d2+d3+d4)	0.00	0.00	0.00	0.00	0.00	0.00
d1) Transacciones de la Deuda Pública / Costo Financiero de la Deuda	0.00	0.00	0.00	0.00	0.00	0.00
d2) Transferencias, Participaciones y Aportaciones Entre Diferentes Niveles y Ordenes de Gobierno	0.00	0.00	0.00	0.00	0.00	0.00
d3) Saneamiento del Sistema Financiero	0.00	0.00	0.00	0.00	0.00	0.00
d4) Adendos de Ejercicios Fiscales Anteriores	0.00	0.00	0.00	0.00	0.00	0.00
II. Gasto Estructurado (II=A+B+C+D)						
A. Gobierno (A=a1+a2+a3+a4+a5+a6+a7+a8)	40,186,456.00	2,282,840.18	42,469,296.18	42,461,570.48	40,087,020.20	7,725.70
a1) Legislación	0.00	0.00	0.00	0.00	0.00	0.00
a2) Justicia	40,186,456.00	2,282,840.18	42,469,296.18	42,461,570.48	40,087,020.20	7,725.70
a3) Coordinación de la Política de Gobierno	0.00	0.00	0.00	0.00	0.00	0.00
a4) Relaciones Exteriores	0.00	0.00	0.00	0.00	0.00	0.00
a5) Asuntos Financieros y Hacendarios	0.00	0.00	0.00	0.00	0.00	0.00
a6) Seguridad Nacional	0.00	0.00	0.00	0.00	0.00	0.00
a7) Asuntos de Orden Público y de Seguridad Interior	0.00	0.00	0.00	0.00	0.00	0.00
a8) Otros Servicios Generales	0.00	0.00	0.00	0.00	0.00	0.00
B. Desarrollo Social (B=b1+b2+b3+b4+b5+b6+b7)	0.00	0.00	0.00	0.00	0.00	0.00
b1) Protección Ambiental	0.00	0.00	0.00	0.00	0.00	0.00
b2) Vivienda y Servicios a la Comunidad	0.00	0.00	0.00	0.00	0.00	0.00
b3) Salud	0.00	0.00	0.00	0.00	0.00	0.00
b4) Recreación, Cultura y Otras Manifestaciones Sociales	0.00	0.00	0.00	0.00	0.00	0.00
b5) Educación	0.00	0.00	0.00	0.00	0.00	0.00
b6) Protección Social	0.00	0.00	0.00	0.00	0.00	0.00
b7) Otros Asuntos Sociales	0.00	0.00	0.00	0.00	0.00	0.00
C. Desarrollo Económico (C=c1+c2+c3+c4+c5+c6+c7+c8+c9)	0.00	0.00	0.00	0.00	0.00	0.00
c1) Asuntos Económicos, Comerciales y Laborales en General	0.00	0.00	0.00	0.00	0.00	0.00
c2) Acuicultura, Silvicultura, Pesca y Caza	0.00	0.00	0.00	0.00	0.00	0.00
c3) Combustibles y Energía	0.00	0.00	0.00	0.00	0.00	0.00
c4) Minería, Manufacturas y Construcción	0.00	0.00	0.00	0.00	0.00	0.00
c5) Transporte	0.00	0.00	0.00	0.00	0.00	0.00
c6) Comunicaciones	0.00	0.00	0.00	0.00	0.00	0.00
c7) Turismo	0.00	0.00	0.00	0.00	0.00	0.00
c8) Ciencia, Tecnología e Innovación	0.00	0.00	0.00	0.00	0.00	0.00
c9) Otras Industrias y Otros Asuntos Económicos	0.00	0.00	0.00	0.00	0.00	0.00
D. Otras No Clasificadas en Funciones Anteriores (D=d1+d2+d3+d4)	0.00	0.00	0.00	0.00	0.00	0.00
d1) Transacciones de la Deuda Pública / Costo Financiero de la Deuda	0.00	0.00	0.00	0.00	0.00	0.00
d2) Transferencias, Participaciones y Aportaciones Entre Diferentes Niveles y Ordenes de Gobierno	0.00	0.00	0.00	0.00	0.00	0.00
d3) Saneamiento del Sistema Financiero	0.00	0.00	0.00	0.00	0.00	0.00
d4) Adendos de Ejercicios Fiscales Anteriores	0.00	0.00	0.00	0.00	0.00	0.00
III. Total de Egresos (III = I + II)	40,186,456.00	2,282,840.18	42,469,296.18	42,461,570.48	40,087,020.20	7,725.70


CINDY YAQUELINE OY CAAMAL
 JEFA DEL DEPARTAMENTO DE CONTABILIDAD


LUIS HAILEY SOSA GUILLEN
 PRESIDENTE


ROSALBA ELIZABETH HOIL BAAS
 DIRECTORA ADMINISTRATIVA

000011

COMISION DE LOS DERECHOS HUMANOS DEL ESTADO DE QUINTANA ROO
Estado Analítico del Ejercicio del Presupuesto de Egresos Detallado - LDF
Clasificación de Servicios Personales por Categoría
Del 1 de enero al 31 de diciembre de 2016 (b)
(Miles de Pesos)

Concepto (c)	Egresos						Subejercicio (e)
	Aprobado (d)	Ampliaciones/ (Reducciones)	Modificado	Devengado	Pagado		
I. Gasto No Etiquetado (I=A+B+C+D+E+F)							
A. Personal Administrativo y de Servicio Público	38,113,165.00	-4,728,708.30	33,384,456.70	33,376,731.00	31,794,105.59	7,725.70	0.00
B. Magisterio	0.00	0.00	0.00	0.00	0.00	0.00	0.00
C. Servicios de Salud (C=c1+c2)	0.00	0.00	0.00	0.00	0.00	0.00	0.00
c1) Personal Administrativo	0.00	0.00	0.00	0.00	0.00	0.00	0.00
c2) Personal Médico, Paramédico y afín	0.00	0.00	0.00	0.00	0.00	0.00	0.00
D. Seguridad Pública	0.00	0.00	0.00	0.00	0.00	0.00	0.00
B. Magisterio	0.00	0.00	0.00	0.00	0.00	0.00	0.00
C. Servicios de Salud (C=c1+c2)	0.00	0.00	0.00	0.00	0.00	0.00	0.00
c1) Personal Administrativo	0.00	0.00	0.00	0.00	0.00	0.00	0.00
c2) Personal Médico, Paramédico y afín	0.00	0.00	0.00	0.00	0.00	0.00	0.00
D. Seguridad Pública	0.00	0.00	0.00	0.00	0.00	0.00	0.00
E. Gastos asociados a la implementación de nuevas leyes federales o reformas a las mismas (E = e1 + e2)	0.00	0.00	0.00	0.00	0.00	0.00	0.00
e1) Nombre del Programa o Ley 1	0.00	0.00	0.00	0.00	0.00	0.00	0.00
e2) Nombre del Programa o Ley 2	0.00	0.00	0.00	0.00	0.00	0.00	0.00
F. Sentencias laborales definitivas	0.00	0.00	0.00	0.00	0.00	0.00	0.00
III. Total del Gasto en Servicios Personales (III = I + II)	38,113,165.00	-4,728,708.30	33,384,456.70	33,376,731.00	31,794,105.59	7,725.70	



C.CINDY YAQUELINE OY CAAMAL
JEFA DE DEL DEPARTAMENTO DE CONTABILIDAD



LIC. HARLEY SOSA GUILLEN
PRESIDENTE



LIC. BEATRIZ HOIL BAAS
DIRECTORA ADMINISTRATIVA

000012